


Årsredovisning
för
YCJY Games AB
559012-9960

Räkenskapsåret
2022-05-01 - 2023-04-30

Fastställelseintyg

Undertecknad styrelseledamot i YCJY Games AB intygar, dels att denna kopia av årsredovisningen stämmer överens med originalet, dels att resultaträkningen och balansräkningen i årsredovisningen har fastställts på årsstämman den 9 oktober 2023. Årsstämman beslutade att godkänna styrelsens förslag till resultatdisposition.

Göteborg den 9 oktober 2023



Christopher Andreasson

Årsredovisning
för
YCJY Games AB
559012-9960

Räkenskapsåret
2022-05-01 - 2023-04-30

Styrelsen för YCJY Games AB avger följande årsredovisning för räkenskapsåret 2022-05-01 - 2023-04-30.

Förvaltningsberättelse

Information om verksamheten

Utveckling och försäljning av digitala spel.

Företaget har sitt säte i Västra Götalands län, Göteborgs stad.

Flerårsöversikt (Tkr)	2022/23	2021/22	2020/21	2019/20	2018/19
Nettoomsättning	1 335	2 301	2 638	2 530	32
Resultat efter finansiella poster	999	1 467	801	1 177	226
Soliditet (%)	60,4	76,8	42,4	26,0	13,9
Avkastning på eget kap. (%)	31,9	57,6	50,5	101,9	97,6
Avkastning på totalt kap. (%)	19,3	44,3	21,4	26,5	13,6

För definitioner av nyckeltal, se Redovisnings- och värderingsprinciper.

Förändringar i eget kapital

	Aktie- kapital	Utvecklings- fond	Balanserat resultat	Årets resultat	Totalt
Belopp vid årets ingång	50 000	1 987 811	-777 679	987 243	2 247 375
Disposition enligt beslut av årsstämman:					
Utdelning			-200 000		-200 000
Balanseras i ny räkning			987 243	-987 243	0
Fond för utveckling		644 457	-644 457		0
Årets resultat				861 055	861 055
Belopp vid årets utgång	50 000	2 632 268	-634 893	861 055	2 908 430

Förslag till vinstdisposition

Styrelsen föreslår att till förfogande stående vinstmedel (kronor):

ansamlad förlust	-634 893
årets vinst	861 055
	226 162
disponeras så att	
till aktieägare utdelas	200 000
i ny räkning överföres	26 162
	226 162

Styrelsen föreslås bemyndigas att besluta om tidpunkt då utdelningen skall betalas.

Styrelsen anser att förslaget är förenligt med försiktighetsregeln i 17 kap. 3 § aktiebolagslagen enligt följande redogörelse: Styrelsens uppfattning är att vinstutdelningen är försvarlig med hänsyn till de krav verksamhetens art, omfattning och risk ställer på storleken på det egna kapitalet, bolagets konsolideringsbehov, likviditet och ställning i övrigt.

Företagets resultat och ställning i övrigt framgår av efterföljande resultat- och balansräkning med noter.

Resultaträkning

	Not	2022-05-01 -2023-04-30	2021-05-01 -2022-04-30
Nettoomsättning		1 335 376	2 300 926
Aktiverat arbete för egen räkning		1 190 132	789 380
Övriga rörelseintäkter	1	0	0
		2 525 508	3 090 306
Rörelsens kostnader			
Provisioner och övriga tjänster		-98 463	-140 336
Övriga externa kostnader		-86 583	-62 403
Personalkostnader	2	-1 196 765	-1 074 955
Avskrivningar och nedskrivningar av materiella och immateriella anläggningstillgångar		-142 210	-341 301
		-1 524 021	-1 618 995
Rörelseresultat		1 001 487	1 471 311
Resultat från finansiella poster			
Övriga ränteintäkter och liknande resultatposter		404	0
Räntekostnader och liknande resultatposter		-2 680	-4 202
		-2 276	-4 202
Resultat efter finansiella poster		999 211	1 467 109
Bokslutsdispositioner		94 584	-221 909
Resultat före skatt		1 093 795	1 245 200
Skatt på årets resultat		-232 740	-257 957
Årets resultat		861 055	987 243

Balansräkning

Not

2023-04-30

2022-04-30

TILLGÅNGAR

Anläggningstillgångar

Immateriella anläggningstillgångar

Balanserade utgifter för utvecklingsarbeten och liknande arbeten

3

2 632 268

1 646 510

Omsättningstillgångar

Kortfristiga fordringar

Kundfordringar

11 165

11 165

Aktuella skattefordringar

11 449

0

Övriga fordringar

1 342

63 588

Förutbetalda kostnader och upplupna intäkter

190 176

85 767

214 132

160 520

Kassa och bank

2 347 756

1 511 551

Summa omsättningstillgångar

2 561 888

1 672 071

SUMMA TILLGÅNGAR

5 194 156

3 318 581

Balansräkning

Not

2023-04-30

2022-04-30

EGET KAPITAL OCH SKULDER

Eget kapital

Bundet eget kapital

Aktiekapital

50 000

50 000

Fond för utvecklingsutgifter

2 632 268

1 987 811

2 682 268

2 037 811

Fritt eget kapital

Balanserad vinst eller förlust

-634 893

-777 679

Årets resultat

861 055

987 243

226 162

209 564

Summa eget kapital

2 908 430

2 247 375

Obeskattade reserver

285 219

379 803

Långfristiga skulder

Övriga skulder

1 874 754

0

Kortfristiga skulder

Aktuella skatteskulder

0

135 886

Övriga skulder

108 228

43 509

Upplupna kostnader och förutbetalda intäkter

17 525

512 008

Summa kortfristiga skulder

125 753

691 403

SUMMA EGET KAPITAL OCH SKULDER

5 194 156

3 318 581

Noter

Redovisnings- och värderingsprinciper

Allmänna upplysningar

Årsredovisningen är upprättad i enlighet med årsredovisningslagen och BFNAR 2012:1 Årsredovisning och koncernredovisning (K3).

Intäktsredovisning

Intäkter har tagits upp till verkligt värde av vad som erhållits eller kommer att erhållas och redovisas i den omfattning det är sannolikt att de ekonomiska fördelarna kommer att tillgodogöras bolaget och intäkterna kan beräknas på ett tillförlitligt sätt.

Ersättning i form av ränta, royalty eller utdelning redovisas som intäkt när det är sannolikt att företaget kommer att få de ekonomiska fördelar som är förknippade med transaktionen och när inkomsten kan beräknas på ett tillförlitligt sätt.

Ränta redovisas som intäkt enligt den så kallade effektivräntemetoden. Royalty periodiseras i enlighet med den aktuella överenskommelsens ekonomiska innebörd. Utdelning redovisas som intäkt när företagets rätt till betalning är säkerställd.

Immateriella tillgångar

Företaget redovisar internt upparbetade immateriella anläggningstillgångar enligt aktiveringsmodellen. Det innebär att samtliga utgifter som avser framtagandet av en internt upparbetad immateriell anläggningstillgång aktiveras och skrivs av under tillgångens beräknade nyttjandeperiod, under förutsättningarna att kriterierna i BFNAR 2012:1 är uppfyllda.

Nyckeltalsdefinitioner

Nettoomsättning

Rörelsens huvudintäkter, fakturerade kostnader, sidointäkter samt intäktskorrigeringar.

Resultat efter finansiella poster

Resultat efter finansiella intäkter och kostnader men före bokslutsdispositioner och skatter.

Soliditet (%)

Justerat eget kapital (eget kapital och obeskattade reserver med avdrag för uppskjuten skatt) i procent av balansomslutning.

Avkastning på eget kap. (%)

Resultat efter finansiella poster i procent av justerat eget kapital (eget kapital och obeskattade reserver med avdrag för uppskjuten skatt).

Avkastning på totalt kap. (%)

Rörelseresultat plus finansiella intäkter i procent av balansomslutningen.

Not 1 Offentliga bidrag

Bolaget har under året erhållit 62 163 kr (5959,62 EUR) i bidrag från European education and culture executive agency för utveckling av Keep Driving. Tidigare Erhållet bidrag från EACEA uppgår till 30 291,80 EUR.


Not 2 Medelantalet anställda

	2022-05-01 -2023-04-30	2021-05-01 -2022-04-30
Medelantalet anställda	2	2


Not 3 Balanserade utgifter för utvecklingsarbeten och liknande arbeten

	2023-04-30	2022-04-30
Ingående anskaffningsvärden	2 528 204	1 738 824
Inköp	1 127 968	789 380
Utgående ackumulerade anskaffningsvärden	3 656 172	2 528 204
Ingående avskrivningar	-881 694	-540 393
Årets avskrivningar	-142 210	-341 301
Utgående ackumulerade avskrivningar	-1 023 904	-881 694
Utgående redovisat värde	2 632 268	1 646 510

Göteborg den 9 oktober 2023



Christopher Andreasson
Ordförande



Josef Martinovsky Kuzmanov