

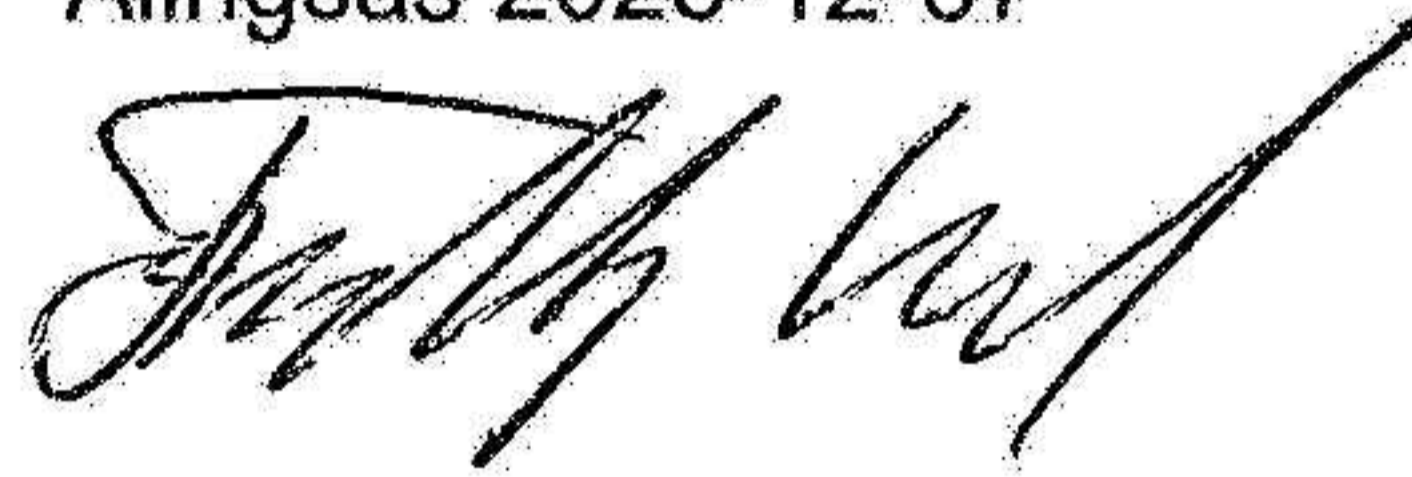
Årsredovisning för
Aktiebolaget FLAB
556753-5926

Räkenskapsåret
2022-07-01 - 2023-06-30

Fastställelseintyg

Undertecknad styrelseledamot i Aktiebolaget FLAB intygar härmed dels att denna kopia av årsredovisningen överensstämmer med originalet, dels att resultat- och balansräkningen fastställts på årsstämma 2023-12-07. Stämman beslutade också att godkänna styrelsens förslag till resultatdisposition.

Alingsås 2023-12-07



Freddy Lund

Årsredovisning för
Aktiebolaget FLAB
556753-5926

Räkenskapsåret
2022-07-01 - 2023-06-30

Innehållsförteckning:	Sida
Förvaltningsberättelse	1
Resultaträkning	2
Balansräkning	3-4
Noter	5-8
Underskrifter	8

Förvaltningsberättelse

Styrelsen för Aktiebolaget FLAB, 556753-5926, med säte i får härmed avge årsredovisning för räkenskapsåret 2022-07-01 - 2023-06-30.

Verksamheten

Allmänt om verksamheten

Bolagets verksamhet är försäljning av agenturprodukter i följande marknadsområde, forskning, läkemedelstillverkning och sjukvård.

Väsentliga händelser under räkenskapsåret

Inga väsentliga händelser har skett under räkenskapsåret.

Flerårsöversikt

	2022/2023	2021/2022	2020/2021	Belopp i kr 2019/2020
Nettoomsättning	652 090	396 060	790 881	696 074
Resultat efter finansiella poster	-30 347	-26 292	163 678	46 113
Balansomslutning	513 957	387 382	411 171	424 197
Soliditet, %	56	82	84	44

Förändringar i eget kapital

	Aktie- kapital	Reserv- fond	Fritt eget kapital
Vid årets början	100 000		218 290
Disposition enligt årsstämmobeslut			
Årets resultat			-30 347
Vid årets slut	100 000		187 943

Resultatdisposition

	Belopp i kr
Styrelsen föreslår att fritt eget kapital, kronor 187 943 kr disponeras enligt följande:	
balanserat resultat	218 290
årets resultat	-30 347
Totalt	187 943
disponeras för	
balanseras i ny räkning	187 943
Summa	187 943

Bolagets resultat och ställning framgår av efterföljande resultat- och balansräkningar med noter.

Resultaträkning

Belopp i kr	Not	2022-07-01- 2023-06-30	2021-07-01- 2022-06-30
Rörelseintäkter, lagerförändring m.m.			
Nettoomsättning		652 090	396 060
Summa rörelseintäkter, lagerförändring m.m.		652 090	396 060
Rörelsekostnader			
Råvaror och förnödenheter		-312 882	-103 715
Övriga externa kostnader		-319 347	-270 452
Personalkostnader	2	-53 145	-66 290
Summa rörelsekostnader		-685 374	-440 457
Rörelseresultat		-33 284	-44 397
Finansiella poster			
Övriga ränteintäkter och liknande resultatposter	3	2 873	19 117
Nedskrivningar av finansiella anläggningstillgångar och kortfristiga placeringar		115	-
Räntekostnader och liknande resultatposter	4	-51	-1 012
Summa finansiella poster		2 937	18 105
Resultat efter finansiella poster		-30 347	-26 292
Bokslutsdispositioner			
Förändring av periodiseringsfonder	5	-	6 039
Summa bokslutsdispositioner		-	6 039
Resultat före skatt		-30 347	-20 253
Skatter			
Skatt på årets resultat		-	-241
Årets resultat		-30 347	-20 494

Balansräkning

Belopp i kr	Not	2023-06-30	2022-06-30
TILLGÅNGAR			
Anläggningstillgångar			
Materiella anläggningstillgångar			
Inventarier, verktyg och installationer	6	-	-
Summa materiella anläggningstillgångar		-	-
Summa anläggningstillgångar			
Omsättningstillgångar			
Kortfristiga fordringar			
Kundfordringar		-	44 375
Övriga fordringar		11 704	11 463
Förutbetalda kostnader och upplupna intäkter		181 582	47 559
Summa kortfristiga fordringar		193 286	103 397
Kortfristiga placeringar			
Övriga kortfristiga placeringar		190	75
Summa kortfristiga placeringar		190	75
Kassa och bank			
Kassa och bank		320 481	283 910
Summa kassa och bank		320 481	283 910
Summa omsättningstillgångar			
		513 957	387 382
SUMMA TILLGÅNGAR			
		513 957	387 382

Balansräkning

<i>Belopp i kr</i>	<i>Not</i>	<i>2023-06-30</i>	<i>2022-06-30</i>
EGET KAPITAL OCH SKULDER			
<i>Eget kapital</i>			
<i>Bundet eget kapital</i>			
Aktiekapital (1000 aktier)		100 000	100 000
Summa bundet eget kapital		100 000	100 000
<i>Fritt eget kapital</i>			
Balanserat resultat		218 290	238 784
Årets resultat		-30 347	-20 494
Summa fritt eget kapital		187 943	218 290
Summa eget kapital		287 943	318 290
<i>Kortfristiga skulder</i>			
Leverantörsskulder		13 485	44 134
Övriga skulder		8 910	13 838
Upplupna kostnader och förutbetalda intäkter		203 619	11 120
Summa kortfristiga skulder		226 014	69 092
SUMMA EGET KAPITAL OCH SKULDER		513 957	387 382

2024010506412

Noter

Belopp i kr om inget annat anges.

Not 1 Redovisningsprinciper

Årsredovisningen har upprättats i enlighet med Årsredovisningslagen och Bokföringsnämndens allmänna råd BFNAR 2016:10 Årsredovisning i mindre företag.

Avskrivningsprinciper för anläggningstillgångar

Avskrivningar enligt plan baseras på ursprungliga anskaffningsvärden och beräknad nyttjandeperiod. Följande avskrivningstider tillämpas:

<i>Anläggningstillgångar</i>	<i>%/År</i>
Materiella anläggningstillgångar:	
-Maskiner och andra tekniska anläggningar	20
-Inventarier, verktyg och installationer	20

Skillnaden mellan ovan nämnda avskrivningar och skattemässigt gjorda avskrivningar redovisas som ackumulerade överavskrivningar, vilka ingår i obeskattade reserver.

Definition av nyckeltal

Nettoomsättning

Rörelsens huvudintäkter, fakturerade kostnader, sidointäkter samt intäktskorrigeringar.

Resultat efter finansiella poster

Resultat efter finansiella intäkter och kostnader, men före extraordinära intäkter och kostnader.

Soliditet

Eget kapital och obeskattade reserver med avdrag för uppskjuten skatt (20,6 %) i förhållande till balansomslutningen.

Tjänste- och entreprenaduppdrag

Företagets intäkter från uppdrag på löpande räkning redovisas enligt huvudregel.

Fordringar och skulder i utländsk valuta

Monetära fordringar och skulder i utländsk valuta har värderats till balansdagens kurs.

Kassa- och bankmedel i utländsk valuta har värderats till balansdagens kurs.

Not 2 Anställda och personalkostnader

Personal

	2022-07-01- 2023-06-30	2021-07-01- 2022-06-30
Medelantalet anställda	1	1
Summa	1	1

Löner, andra ersättningar och sociala kostnader

	2022-07-01- 2023-06-30	2021-07-01- 2022-06-30
Styrelse och VD	9 900	15 300
Summa	9 900	15 300
Sociala kostnader	26 274	31 157
(varav pensionskostnader)	5 156	6 636

Not 3 Övriga ränteintäkter och liknande resultatposter

	2022-07-01- 2023-06-30	2021-07-01- 2022-06-30
Ränteintäkter, övriga	2 873	19 117
Summa	2 873	19 117

Not 4 Räntekostnader och liknande resultatposter

	2022-07-01- 2023-06-30	2021-07-01- 2022-06-30
Räntekostnader, övriga	51	1 012
Summa	51	1 012

Not 5 Bokslutsdispositioner

	2022-07-01- 2023-06-30	2021-07-01- 2022-06-30
Förändring av periodiseringsfond	-	6 039
Summa	-	6 039

Not 6 Inventarier, verktyg och installationer

	2023-06-30	2022-06-30
Akkumulerade anskaffningsvärden:		
-Vid årets början	44 494	44 494
-Nyanskaffning	-	-
-Avyttringar och utrangeringar	-10 000	-
Vid årets slut	<u>34 494</u>	<u>44 494</u>
Akkumulerade avskrivningar enligt plan:		
-Vid årets början	-44 494	-44 494
-Avyttring och utrangering	10 000	-
-Årets avskrivning anskaffningsvärden	-	-
Vid årets slut	<u>-34 494</u>	<u>-44 494</u>
Redovisat värde vid årets slut	-	-

Not 7 Ställda säkerheter och eventualförpliktelser

Ställda säkerheter

	2023-06-30	2022-06-30
Ställda panter och säkerheter	<u>Inga</u>	<u>Inga</u>
Summa ställda säkerheter		

Eventualförpliktelser

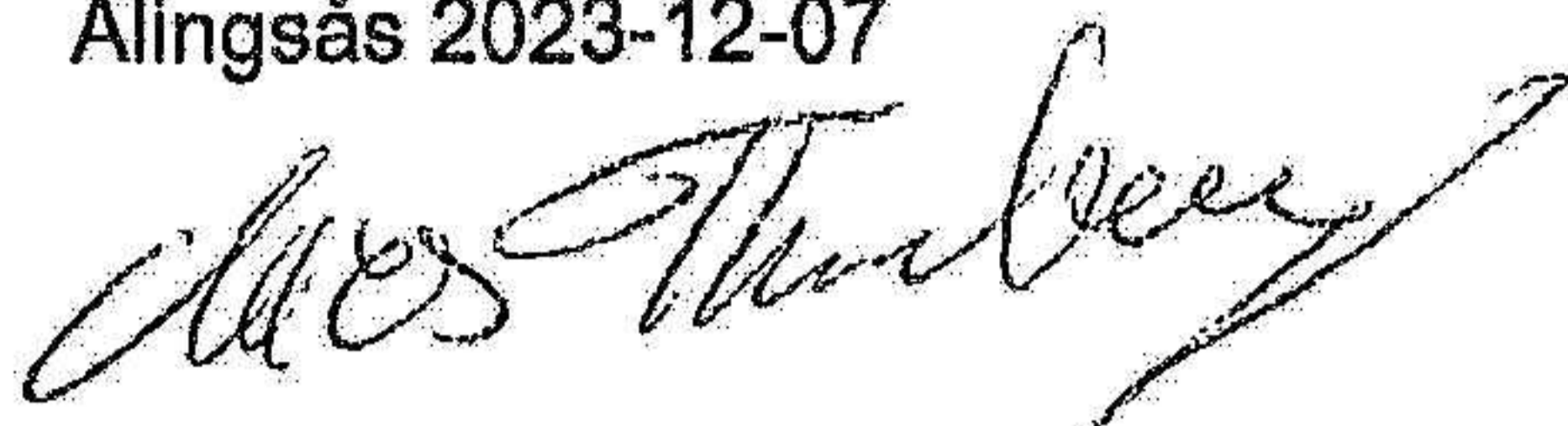
Övriga eventualförpliktelser	<u>inga</u>	<u>Inga</u>
Summa eventualförpliktelser		

Not 8 Väsentliga händelser efter räkenskapsårets slut


Inga väsentliga händelser har skett efter räkenskapsårets slut.

Underskrifter

Alingsås 2023-12-07



Claes Thunberg
Styrelseordförande



Freddy Lund
Verkställande direktör



Victor Lund
Styrelseledamot


~~Sanne Lund
Styrelseledamot~~

Fotokopians överensstämmelse
med originalet intygas

