

Årsredovisning

för

Örby Arena AB

556649-0727


Räkenskapsåret

2023

Fastställelseintyg

Undertecknad styrelseledamot intygar härmed, dels att denna kopia av årsredovisningen överensstämmer med originalet, dels att resultat- och balansräkningen fastställts på årsstämma 2024-06-24. Årsstämman beslöt tillika godkänna styrelsens förslag till resultatdisposition.

Örby 2024-06-24


Göran Svernfors

Årsredovisning

för

Örby Arena AB

556649-0727

Räkenskapsåret

2023

Styrelsen för Örby Arena AB får härmed avge årsredovisning för räkenskapsåret 2023.

Förvaltningsberättelse

Verksamheten

Allmänt om verksamheten

Företagets verksamhet består av att anlägga, driva och förvalta en konstgräsplan.

Byggnationen har finansierats genom bidrag från Marks Kommun och Sparbanksstiftelsen Sjuhärad (tidigare Swedbank Sjuhärads stiftelse) samt banklån.

Syftet med Marks kommuns bidrag är att tillhandahålla en konstgräsplan som skall vara tillgänglig för alla kommunens fotbollslag.

För de kommande åren beräknas hyresintäkter täcka driftskostnaderna.

Företaget ägs till 100 procent av IFK Örby, 868000-0790 (ideell förening)

Flerårsöversikt (tkr)	2023	2022	2021	2020	2019
Nettoomsättning	255	196	144	129	125
Resultat efter finansiella poster	108	8	-99	-30	-13
Soliditet (%)	22	11	17	94	95

Resultatdisposition

Styrelsen föreslår att till förfogande står vinstmedel (kronor)

balanserad vinst	13 908
årets resultat	107 511
	121 419

disponeras så att	
i ny räkning överföres	121 419
	121 419

Företagets resultat och ställning i övrigt framgår av efter följande resultat- och balansräkning med tilläggsupplysningar.

	2023-01-01 - 2023-12-31	2022-01-01 - 2022-12-31
Resultaträkning		
Rörelseintäkter, lagerförändringar m.m.		
Nettoomsättning	254 686	196 382
Summa rörelseintäkter, lagerförändringar m.m.	254 686	196 382
Rörelsekostnader		
Övriga externa kostnader	-59 393	-93 480
Avskrivningar av materiella anläggningstillgångar 1, 2	-58 552	-70 490
Övriga rörelsekostnader		
Summa rörelsekostnader	-117 945	-163 970
Rörelseresultat	136 741	32 412
Finansiella poster		
Ränteintäkter		
Räntekostnader	-29 230	-24 805
Resultat efter finansiella poster	-29 230	7 607
Resultat före skatt	107 511	7 607
Årets resultat	107 511	7 607

Balansräkning	Not	2023-12 31	2022-12 31
TILLGÅNGAR			
Anläggningstillgångar			
<i>Materiella anläggningstillgångar</i>			
Byggnader och mark	1	929 955	988 507
Inventarier, verktyg och installationer	2	0	0
Summa materiella anläggningstillgångar		929 955	988 507
Summa anläggningstillgångar		929 955	988 507
Omsättningstillgångar			
<i>Kortfristiga fordringar</i>			
Kundfordringar		27 597	41 599
Övriga fordringar		114	1 134
Förutbetalda kostnader och upplupna intäkter		6 008	6 008
<i>Kassa och bank</i>			
Kassa och bank		28 982	2 857
Summa omsättningstillgångar		62 701	51 598
SUMMA TILLGÅNGAR		992 656	1 040 105

Balansräkning	Not	2023-12-31	2022-12-31
EGET KAPITAL OCH SKULDER			
Eget kapital	3		
<i>Bundet eget kapital</i>			
Aktiekapital (1 000 aktier)		100 000	100 000
<i>Fritt eget kapital</i>			
Balanserat resultat		13 908	6 301
Årets resultat		107 511	7 607
Summa fritt eget kapital		121 419	13 908
Summa eget kapital		221 419	113 908
Långfristiga skulder			
Skulder till kreditinstitut		348 342	418 338
Summa långfristiga skulder		348 342	418 338
Kortfristiga skulder			
Leverantörsskulder		0	9 270
Övriga skulder		219	219
Upplupna kostnader och förutbetalda intäkter		422 676	498 370
Summa kortfristiga skulder		422 895	507 859
SUMMA EGET KAPITAL OCH SKULDER		992 656	1 040 105
STÄLLDA SÄKERHETER OCH ANSVARFÖRBINDELSER			
Ställda säkerheter		Inga	Inga
Ansvarsförbindelser		Inga	Inga

Tilläggsupplysningar

REDOVISNINGSPRICIPER

Allmänna upplysningar

Årsredovisningen är upprättad i enlighet med årsredovisningslagen och BFNAR 2008:1
Årsredovisning i mindre aktiebolag.

Avskrivning

Tillämpade avskrivningstider:

Byggnader	25 år, dvs med 4% per år
Markanläggningar	20 år, dvs med 5% per år
Inventarier, verktyg och installationer	5 år, dvs med 20% per år

Anläggningstillgångar

Anläggningstillgångar redovisas med avdrag för utbetalda bidrag.

Nyckeltalsdefinitioner

Nettoomsättning

Rörelsens huvudintäkter, fakturerade kostnader, sidointäkter samt intäktskorrigeringar.

Resultat efter finansiella poster

Resultat efter finansiella intäkter och kostnader, men före extraordinära intäkter och kostnader.

Soliditet (%)

Justerat eget kapital (eget kapital och obeskattade reserver med avdrag för uppskjuten skatt) i procent av balansomslutning.

Noter

Not 1 Byggnader och mark

	2023-12-31	2022-12-31
Ingående anskaffningsvärde	10 572 225	10 572 225
Omklassificeringar	-	-
Utgående ackumulerade anskaffningsvärden	10 572 225	10 572 225
Ingående avskrivningar	-217 448	-158 896
Årets avskrivningar	-58 552	-58 552
Utgående ackumulerade avskrivningar	-276 000	-217 448
Ingående nedskrivningar	-9 366 271	-9 366 271
Omklassificeringar	-	-
Utgående ackumulerade nedskrivningar	-9 366 271	-9 366 271
Utgående redovisat värde	929 954	988 506

Not 2 Inventarier, verktyg och installationer


	2023-12-31	2022-12-31
Ingående anskaffningsvärden	300 423	300 423
Årets anskaffningar	0	0
Årets utrangeringar	0	0
Utgående ackumulerade anskaffningsvärden	300 423	300 423
Ingående avskrivningar	-93 956	-93 956
Årets utrangeringar	0	0
Årets av- och nedskrivningar	-11 938	-11 938
Utgående ackumulerade avskrivningar	-105 894	-105 894
Ingående nedskrivningar	-194 529	-194 529
Utgående ackumulerade avskrivningar	-194 529	-194 529
Utgående redovisat värde	0	0


2024071734691

Not 3 Förändring av eget kapital

	Aktie- kapital	Balanserat resultat	Årets resultat
Belopp vid årets ingång	100 000	6 301	7 607
Disp. enl. beslut av årets årsstämma		7 607	- 7 607
Årets resultat			107 511
Belopp vid årets utgång	100 000	13 908	107 511

Örby 2024-06-24


Conny Andersson


Göran Svernfors