

**ÅRSREDOVISNING****FÖR****ADVECTO AB****FÖRVALTNINGSBERÄTTELSE**

Undertecknad styrelseledamot intygar, att denna kopia av resultat och balansräkning överensstämmer med originalet och fastställdes vid ordinarie årsstämma den 18/3-2024

Disposition av resultatet beslöts i enlighet med styrelsens förslag 18/3-2024

  
Lars-Erik Olsson

Styrelsen för Advecto AB, Göteborgs kommun, får härmed avlämna årsredovisning avseende räkenskapsåret 2023.01.01-2023.12.31

Verksamhet

Bolaget bedriver förvaltning av fast egendom, förvaltning av värdepapper, konsultverksamhet inom företrädesvis hotell- och restaurang- samt livsmedelsbranchen, bedriva handel med konst och antikviteter, galleriverksamhet och därmed förenlig verksamhet. Bolaget har sitt säte i Göteborgs kommun, Västra Götalands Län.

Väsentliga händelser under och efter räkenskapsåret.

Några väsentliga händelser under eller efter räkenskapsårets utgång har ej noterats.

Koncernförhållande

Bolaget äger till 50% aktierna dotterbolaget Marieholms Industrifastigheter AB med org.nr. 556464-6841. Säte i Göteborgs kommun

Bolaget ägde 100% av aktierna i dotterbolaget Kenneth Palm Förvaltning AB med org.nr 556724-0808 Detta bolag har under 2023 försatts i frivillig likvidation och denna likvidation är nu avslutad.

I enlighet med Årsredovisningslagen 7 kap 3§ upprättar bolaget inte någon koncernredovisning.

<u>Nyckeltal, Kkr</u>	23.12.31	22.12.31	21.12.31	20.12.31	19.12.31
Nettoomsättning	320	240	240	240	240
Resultat efter finansiella poster	-1 956	2 041	224	9 024	5 382
Balansomslutning	22 782	24 124	27 655	38 096	38 236
Soliditet, %	62,0	68,0	52,0	39,0	24,0
				23.12.31	22.12.31
<u>Förändring eget kapital</u>					
Aktiekapital				1 000 000	1 000 000
Utgående bundet kapital				1 000 000	1 000 000
Ingående fritt kapital				15 288 042	13 433 771
Utdelning aktieägare				-300 000	-187 000
Årets resultat				-1 955 871	2 041 271
Utgående fritt kapital				13 032 171	15 288 042
Summa eget kapital				14 032 171	16 288 042

Det följande är ett utdrag ur årsredovisningen med originalintyg.




Förslag till vinstdisposition

Styrelsen föreslår att till förfogande stående medel:	23.12.31	22.12.31
Balanserat resultat	14 988 042	13 246 771
Årets resultat	<u>-1 955 871</u>	<u>2 041 271</u>
Totalt	13 032 171	15 288 042
Disponeras enligt följande		
Utdelning	0	300 000
Överföring till balanserat resultat	<u>13 032 171</u>	<u>14 988 042</u>
Totalt	13 032 171	15 288 042

Övriga upplysningar

Bolagets resultat och ställning i övrigt framgår av efterföljande resultat- och balansräkning med tilläggsupplysningar.

Advecto AB  
2024-03-21 03:39Z



<b>RESULTATRÄKNING</b>	Not	23.01.01- 23.12.31	22.01.01- 22.12.31
<b>RÖRELSEINTÄKTER</b>			
Intäkter		<u>320 000</u>	<u>240 000</u>
Summa rörelseintäkter		320 000	240 000
<b>RÖRELSEKOSTNADER</b>			
Personalkostnader	2	-729 073	-532 834
Diverse externa kostnader		<u>-144 363</u>	<u>-158 916</u>
Summa rörelsens kostnader		-873 436	-691 750
Rörelseresultat		-553 436	-451 750
<b>Finansiella poster</b>			
Vinst/förlust försäljning intressebolag		0	-459 634
Resultat utskiftning dotterbolaget Sallacor Förvaltning AB		0	1 971 663
Resultat utskiftning dotterbolaget Kenneth Palm Förvaltning AB		82 608	0
Resultat försäljning kapitalförsäkring		0	71 990
Ränteintäkter		18 100	53 602
Räntekostnader och liknande poster		-526 610	-297 872
Vinst/förlust avyttring noterade aktier och andelar		1 018	-294 624
Uppskrivning/nedskrivning av finansiella anläggningstillgångar		<u>-977 551</u>	<u>1 447 896</u>
Summa finansiella poster		-1 402 435	2 493 021
Resultat efter finansiella poster		-1 955 871	2 041 271
Resultat före skatt		-1 955 871	2 041 271
<b>Skatt</b>			
Skatt som belastar årets resultat	3,4	<u>0</u>	<u>0</u>
Summa skatter		0	0
<b>ÅRETS RESULTAT</b>		<b>-1 955 871</b>	<b>2 041 271</b>

Er förtroende överensgått utövar  
medlemsansvar



<b>BALANSRÄKNING</b>		23.12.31	22.12.31
<b>TILLGÅNGAR</b>	Not		
<b>ANLÄGGNINGSTILLGÅNGAR</b>			
<b>FINANSIELLA ANLÄGGNINGSTILLGÅNGAR</b>			
Andelar i koncernbolag	5	70 000	71 000
Andelar i intressebolag	10	20 899 536	20 899 536
Fordring hos koncernbolag		288 700	565 700
Andra långfristiga värdepappersinnehav	8	<u>378 764</u>	<u>1 356 315</u>
Summa finansiella anläggningstillgångar		21 637 000	22 892 551
<b>Summa anläggningstillgångar</b>		<b>21 637 000</b>	<b>22 892 551</b>
<b>OMSÄTTNINGSTILLGÅNGAR</b>			
Kortfristiga fordringar			
Upplupen intäkt		1 031 100	1 036 000
Övrig fordran		<u>1</u>	<u>7 542</u>
Summa kortfristiga fordringar		1 031 101	1 043 542
Kassa och bank			
Kassa och bank		<u>114 044</u>	<u>187 708</u>
Summa kassa och bank		114 044	187 708
<b>Summa omsättningstillgångar</b>		<b>1 145 145</b>	<b>1 231 250</b>
<b>SUMMA TILLGÅNGAR</b>		<b>22 782 145</b>	<b>24 123 801</b>
<b>EGET KAPITAL OCH SKULDER</b>			
<b>EGET KAPITAL</b>			
Bundet eget kapital			
Aktiekapital (10.000 med kvotvärde 100 kr)		<u>1 000 000</u>	<u>1 000 000</u>
Summa bundet kapital		1 000 000	1 000 000
Fritt eget kapital			
Balanserat resultat		14 988 042	13 246 771
Årets resultat		<u>-1 955 871</u>	<u>2 041 271</u>
Summa fritt eget kapital		13 032 171	15 288 042
<b>SUMMA EGET KAPITAL</b>		<b>14 032 171</b>	<b>16 288 042</b>

  
 Förstapersonalstyrelsens ordförande  
 2024-03-21 10:33:94

		23.12.31	22.12.31
<b>KORTFRISTIGA SKULDER</b>	7		
Skulder till kreditinstitut		5 418 780	7 447 731
Skuld koncernbolag		0	74 705
Övriga skulder		3 267 206	248 162
Upplupna kostnader		<u>63 988</u>	<u>65 161</u>
Summa kortfristiga skulder		8 749 974	7 835 759
<b>SUMMA SKULDER</b>		8 749 974	7 835 759
<b>SUMMA EGET KAPITAL OCH SKULDER</b>		<b>22 782 145</b>	<b>24 123 801</b>

### TILLÄGGSUPPLYSNINGAR

#### ALLMÄNNA UPPLYSNINGAR

##### 1. Redovisningsprinciper

Årsredovisningen har upprättats enligt årsredovisningslagen och BFNAR 2016:10  
Årsredovisning för mindre aktiebolag.

##### 2. Personal

Medelantalet anställda har varit

Kvinnor	0,5	0,5
Män	<u>1</u>	<u>1</u>
Summa anställda	1,5	1,5


Löner och andra ersättningar har uppgått till

Samtliga anställda	<u>545 000</u>	<u>447 000</u>
Totala löner och ersättningar	545 000	447 000

Sociala avgifter enligt lag och avtal	111 601	63 030
Övriga personalkostnader	<u>72 472</u>	<u>22 804</u>
Summa personalkostnader	184 073	85 834

Summa kostnader personal	729 073	532 834
--------------------------	---------	---------

Advecto AB  
Redovisningschef



	23.12.31	22.12.31
<u>3. Skatt som belastar årets resultat</u>		
Årets resultat	-1 955 871	2 041 271
Årets skattekostnad	0	0
Underskottsavdrag	-10 367 759	-9 706 145
Vinst/förlust avyttring kapitalförsäkring	0	-71 990
Vinst vid likvidation av dotterbolag	-82 608	-1 971 663
Uppskrivning av kapitalförsäkring	0	-1 447 896
Nedskrivning av aktier och andelar	977 551	0
Kvittning vinst aktier mot "fållan"	-1 018	0
Förlust noterade aktier och andelar	0	294 624
Vinst/förlust försäljning intressebolag	0	459 634
Ej avdragsgilla kostnader	<u>23 374</u>	<u>34 406</u>
Skattepliktig inkomst	-11 406 331	-10 367 759
Årets skattekostnad 20,6%	0	0
Bokförd skattekostnad	0	0

<u>4. Skattemässig förlust aktier i "fållan"</u>		
Ingående ej utnyttjad förlust	294 624	0
Årets förlust avyttring aktier	0	294 624
Årets vinst aktier	<u>-1 018</u>	<u>0</u>
Utgående ej utnyttjad förlust	293 606	294 624

<u>5. Aktier i Koncernbolag</u>				
Namn	Org.nr	Ägarandel	Kapitalandel	Bokfört värde
Marieholms Industrifastigheter AB (23.08.31)	556464-6841	50,00%	255 812	70 000
Summa			255 812	70 000

6. Styrelsens sammansättning  
Styrelsen består av en manlig ledamot samt en kvinnlig suppleant.

<u>7. Skulder</u>		
Skulder som förfaller inom 1 år	8 749 974	7 835 759
Skulder som förfaller mellan 1 och 5 år	0	0
Skulder som förfaller efter 5 år	<u>0</u>	<u>0</u>
Summa	8 749 974	7 835 759

  
 [Signature]  
 [Signature]

2024032103397

	23.12.31	22.12.31
<u>8. Andra långfristiga värdepappersinnehav</u>		
Marknadsvärde		1 356 315
Anskaffningsvärde	6 154 238	6 154 238
Nedskrivning	<u>-5 775 474</u>	<u>-4 797 923</u>
Bokfört värde	378 764	1 356 315

Noterade aktier är värderade enligt portföljmetoden, detta innebär att en nedgång i värdet av en aktiepost inte ger någon anledning till någon nedjustering av det bokförda värdet, så länge aktieportföljen totalt sett är bokförd till ett värde som inte överstiger börsvärdet. Detta är en avvikelse från 2 kap 4§5 ÅRL.

10. Ställda pantar

Depå Swedbank (bokfört värde)	378 764	1 356 315
Pantsatt depåkonto Swedbank (bokfört värde)	<u>39 326</u>	<u>38 308</u>
Summa ställda pantar	418 090	1 394 623
Svarar mot lån Swedbank	5 418 780	7 447 731

11. Aktier i Intressebolag

Namn	Org.nr	Ägarandel	Kapitalandel	Bokfört värde
Incipientus U F T AB	559126-1002	3,55%	220 832	1 433 303
Captario AB	556906-3943	1,61%	262 333	2 650 242
Out of home AB	556614-6584	3,47%	910 964	992 564
JPA fastighets fond 1	556811-6437	3,57%	2 180 154	4 710 000
Oblique Therapeutics AB	559017-4487	2,55%	910 964	<u>11 113 427</u>
Summa			4 485 247	20 899 536


Samtliga värden avseende kapitalandel avser årsbokslut per 2022.12.31

12. Eventualförbindelser

Inga Inga

Göteborg den

12/3-2024



Lars-Erik Olsson

Erhålls av Advecto AB  
12/3-2024

