

Fastställelseintyg

Undertecknad styrelseledamot i BDG Heavy Equipment AB intygar härmed dels att denna kopia av årsredovisningen överensstämmer med originalet, dels att resultat- och balansräkningen fastställts på årsstämma 2023-10-31. Stämman beslutade också att godkänna styrelsens förslag till resultatdisposition.

Jag intygar även att kopian av revisionsberättelsen överensstämmer med originalet.

Stockholm den 31 oktober 2023


Ulf Wiklund
Styrelseledamot

2023112909679

Årsredovisning för
BDG Heavy Equipment AB
559044-8857

Räkenskapsåret
2022-01-01 - 2023-04-30

Innehållsförteckning:	Sida
Förvaltningsberättelse	1-2
Resultaträkning	3
Balansräkning	4-5
Noter	6-7
Underskrifter	8

Förvaltningsberättelse

Styrelsen för BDG Heavy Equipment AB, 559044-8857, avger följande årsredovisning för räkenskapsåret 2022-01-01 - 2023-04-30.

Årsredovisningen är upprättad i svenska kronor, SEK.

Informationen om verksamheten

Bolagets verksamhet består i att äga aktier i LS Equipment Trading AB. Bolaget bedriver i övrigt ingen verksamhet.

Företaget har sitt säte i Stockholm.

Väsentliga händelser under räkenskapsåret

Räkenskapsåret har förlängts för att uppnå enhetlighet i räkenskapsåren inom koncernen och räkenskapsårets har avslutats den 30 april istället för som tidigare den 31 december.

Bolaget har under räkenskapsåret avytttrat 217 aktier i LS Equipment Trading AB.

Koncernuppgifter

BDG Heavy Equipment AB är ett dotterbolag till Business Development Group BDG Nordic AB, org nr 559003-5415.

Flerårsöversikt

	2023-04-30	2021-12-31	2020-12-31	2019-12-31	Belopp i Tkr 2018-12-31
Nettoomsättning	-	-	2 401	2 368	-
Resultat efter finansiella poster	-624	-108	-279	-204	-250
Soliditet %	16,6	21	21,3	21,2	10,5

Förändring av eget kapital

	Aktiekapital, nyemission under reg	Reservfond övr bundna fonder	Balanserad vinst	Årets vinst
Vid årets början	50 000		2 550 980	-108 020
Omföring av föreg års vinst			-108 020	108 020
Årets resultat				-623 684
Vid årets slut	50 000		2 442 960	-623 684

Villkorade, ännu ej återbetalda, aktieägartillskott uppgår per balansdagen till 2 000 000 kr (2 000 000 kr)

Förslag till disposition av företagets vinst eller förlust

Styrelsen föreslår att fritt eget kapital, kronor 1 819 277, disponeras enligt följande:

	<i>Belopp i kr</i>
Balanseras i ny räkning	1 819 277
Summa	1 819 277

Vad beträffar resultat och ställning i övrigt hänvisas till efterföljande resultat- och balansräkning med tillhörande noter

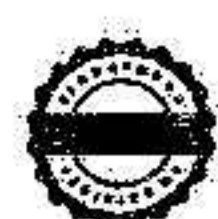
2023112909670



Resultaträkning

Belopp i kr	Not	2022-01-01- 2023-04-30	2021-01-01- 2021-12-31
Rörelsens kostnader			
Övriga externa kostnader		-29 982	-28 322
Rörelseresultat		<u>-29 982</u>	<u>-28 322</u>
Resultat från finansiella poster			
Resultat från andelar i koncernföretag		-587 460	-96 500
Ränteintäkter och liknande resultatposter		2	-
Räntekostnader och liknande resultatposter		-6 244	16 802
Resultat efter finansiella poster		<u>-623 684</u>	<u>-108 020</u>
Resultat före skatt		<u>-623 684</u>	<u>-108 020</u>
Årets resultat		<u>-623 684</u>	<u>-108 020</u>

2023112909671



Balansräkning

<i>Belopp i kr</i>	<i>Not</i>	<i>2023-04-30</i>	<i>2021-12-31</i>
TILLGÅNGAR			
Anläggningstillgångar			
<i>Finansiella anläggningstillgångar</i>			
Andelar i koncernföretag	3	9 202 052	11 864 512
Andra långfristiga fordringar	4	2 075 000	-
		<u>11 277 052</u>	<u>11 864 512</u>
Summa anläggningstillgångar		<u>11 277 052</u>	<u>11 864 512</u>
Omsättningstillgångar			
<i>Kortfristiga fordringar</i>			
Övriga fordringar		3 963	7 792
		<u>3 963</u>	<u>7 792</u>
Kassa och bank		-	70
Summa omsättningstillgångar		<u>3 963</u>	<u>7 862</u>
SUMMA TILLGÅNGAR		<u>11 281 015</u>	<u>11 872 374</u>

2025112909672



Balansräkning

<i>Belopp i kr</i>	<i>Not</i>	<i>2023-04-30</i>	<i>2021-12-31</i>
EGET KAPITAL OCH SKULDER			
<i>Eget kapital</i>			
<i>Bundet eget kapital</i>			
Aktiekapital		50 000	50 000
		<u>50 000</u>	<u>50 000</u>
<i>Fritt eget kapital</i>			
Balanserad vinst eller förlust		2 442 961	2 550 980
Årets resultat		-623 684	-108 020
		<u>1 819 277</u>	<u>2 442 960</u>
Summa eget kapital		<u>1 869 277</u>	<u>2 492 960</u>
<i>Kortfristiga skulder</i>			
Leverantörsskulder		-	23 208
Skulder till koncernföretag		9 117 739	8 772 863
Övriga kortfristiga skulder		269 000	558 343
Upplupna kostnader och förutbetalda intäkter		24 999	25 000
		<u>9 411 738</u>	<u>9 379 414</u>
SUMMA EGET KAPITAL OCH SKULDER		<u>11 281 015</u>	<u>11 872 374</u>

2023112909673



Noter

Not 1 Redovisningsprinciper

Belopp i kr om inget annat anges

Allmänna redovisningsprinciper

Årsredovisningen har upprättats i enlighet med årsredovisningslagen och Bokföringsnämndens allmänna råd BFNAR 2012:1 Årsredovisning och koncernredovisning (K3).

Värderingsprinciper m m

Tillgångar, avsättningar och skulder har värderats utifrån anskaffningsvärden om inget annat anges nedan.

Intäktsredovisning

Intäkter har tagits upp till verkligt värde av vad som erhållits eller kommer erhållas, och redovisas i den omfattning det är sannolikt att de ekonomiska fördelarna kommer att tillgodogöras bolaget, och intäkterna kan beräknas på ett tillförlitligt sätt.

Anläggningstillgångar

Immateriella och materiella anläggningstillgångar redovisas till anskaffningsvärde, minskat med ackumulerade avskrivningar enligt plan och eventuella nedskrivningar.

Avskrivningar sker linjärt över den förväntade nyttjandeperioden med hänsyn till väsentligt restvärde.

Koncernförhållanden

Företaget är moderföretag, men med hänsyn till undantagsreglerna i årsredovisningslagen 7 kap. 2 § upprättas ingen egen koncernredovisning. Det överordnade moderföretaget, Business Development Group, BDG Nordic AB, organisationsnummer 559003-5415, med säte i Stockholm, upprättar koncernredovisning.

Not 2 Nyckeltalsdefinitioner

Nettoomsättning

Rörelsens huvudintäkter, fakturerade kostnader, sidointäkter samt intäxskorrigeringar.

Resultat efter finansiella kostnader

Resultat efter finansiella intäkter och kostnader men före bokslutsdispositioner och skatter.

Soliditet:

(Totalt eget kapital + (100 % - aktuell bolagsskattesats av obeskattade reserver)) / Totala tillgångar.

Not 3 Andelar i koncernföretag

	2023-04-30	2021-12-31
Akkumulerade anskaffningsvärden:		
-Vid årets början	12 153 500	12 500 000
-Avyttring	-2 662 460	-346 500
Vid årets slut	9 491 040	12 153 500
Akkumulerade uppskrivningar:		
Vid årets slut		
Akkumulerade nedskrivningar:		
Vid årets slut	-288 988	-288 988
Vid årets slut	-288 988	-288 988

Redovisat värde vid årets slut 9 202 052 11 864 512

Specifikation av moderföretagets innehav av aktier och andelar i koncernföretag

Dotterföretag / Org nr / Säte	Antal andelar	i %	Redovisat värde
ES Equipment Trading, 556768-0730, Linköping	750	75	9 202 052
			9 202 052

Not 4 Andra långfristiga fordringar

	2023-04-30	2021-12-31
Akkumulerade anskaffningsvärden:		
-Vid årets början		-
-Tillkommande fordringar	2 075 000	
Redovisat värde vid årets slut	2 075 000	-

Not 5 Ställda säkerheter och eventualförpliktelser

Ställda säkerheter

	2023-04-30	2021-12-31
För egna skulder och avsättningar	Inga	Inga
För koncernföretag, intresseföretag och gemensamt styrda företag	Inga	100 000
		100 000
Summa ställda säkerheter		100 000

Tidigare års pantsättning av aktier i LS Equipment Trading AB är borttaget under räkenskapsåret.

Eventualförpliktelser

Tidigare års avtalsförbindelser med efterborgen och proprieborgen är borttagna under räkenskapsåret.

2023112909675

Underskrifter

Stockholm den dag som framgår av våra elektroniska underskrifter

Per Uebel
Styrelseordförande

Ulf Wiklund
Styrelseledamot

Trygve Fjeldheim
Styrelseledamot

Min revisionsberättelse har lämnats den dag som framgår av min elektroniska underskrift

Richard Lindberg
Auktoriserad revisor



2023112909676

Verifikat

Transaktion 09222115557503744788

Dokument

ÅR BDG Heavy Equipment AB 220101-230430
Huvuddokument
9 sidor
Startades 2023-10-30 17:04:54 CET (+0100) av Richard
Lindberg (RL)
Färdigställt 2023-10-30 21:54:19 CET (+0100)

Signerare

Richard Lindberg (RL)
RSM Stockholm AB
richard.lindberg@rsm.se



Namnet som returnerades från svenskt BankID var
"Richard Lindberg"
Signerade 2023-10-30 21:54:19 CET (+0100)

Ulf Wiklund (UW)
Business Development Group BDG Nordic AB
ulf.wiklund@bdgnordic.com



Namnet som returnerades från svenskt BankID var "Ulf
Tore Wiklund"
Signerade 2023-10-30 17:11:46 CET (+0100)

Per Uebel (PU)
Business Development Group BDG Nordic AB
per.uebel@bdgnordic.com



Namnet som returnerades från svenskt BankID var "Per
Åke Stefan Uebel"
Signerade 2023-10-30 17:17:09 CET (+0100)

Trygve Fjeldhjelm (TF)
Business Development Group BDG Nordic AB
trygve.fjeldheim@bdgnordic.com



Namnet som returnerades från svenskt BankID var
"TRYGVE FJELDHEIM"
Signerade 2023-10-30 21:23:10 CET (+0100)



Verifikat

Transaktion 09222115557503744788

2023112909678

Detta verifikat är utfärdat av Scrive. Information i kursiv stil är säkert verifierad av Scrive. Se de dolda bilagorna för mer information/bevis om detta dokument. Använd en PDF-läsare som t ex Adobe Reader som kan visa dolda bilagor för att se bilagorna. Observera att om dokumentet skrivs ut kan inte integriteten i papperskopian bevisas enligt nedan och att en vanlig papperutskrift saknar innehållet i de dolda bilagorna. Den digitala signaturen (elektroniska förseglingen) säkerställer att integriteten av detta dokument, inklusive de dolda bilagorna, kan bevisas matematiskt och oberoende av Scrive. För er bekvämlighet tillhandahåller Scrive även en tjänst för att kontrollera dokumentets integritet automatiskt på: <https://scrive.com/verify>



REVISIONSBERÄTTELSE

Till bolagsstämman i BDG Heavy Equipment AB, org.nr. 559044-8857

Rapport om årsredovisningen

Uttalanden

Jag har utfört en revision av årsredovisningen för BDG Heavy Equipment AB för räkenskapsåret 2022-01-01--2023-04-30.

Enligt min uppfattning har årsredovisningen upprättats i enlighet med årsredovisningslagen och ger en i alla väsentliga avseenden rättvisande bild av BDG Heavy Equipment AB:s finansiella ställning per den 30 april 2023 och av dess finansiella resultat för året enligt årsredovisningslagen. Förvaltningsberättelsen är förenlig med årsredovisningens övriga delar.

Jag tillstyrker därför att bolagsstämman fastställer resultaträkningen och balansräkningen.

Grund för uttalanden

Jag har utfört revisionen enligt International Standards on Auditing (ISA) och god revisionsssed i Sverige. Mitt ansvar enligt dessa standarder beskrivs närmare i avsnittet *Revisorns ansvar*. Jag är oberoende i förhållande till BDG Heavy Equipment AB enligt god revisorssed i Sverige och har i övrigt fullgjort mitt yrkesetiska ansvar enligt dessa krav.

Jag anser att de revisionsbevis jag har inhämtat är tillräckliga och ändamålsenliga som grund för mina uttalanden.

Styrelsens ansvar

Det är styrelsen som har ansvaret för att årsredovisningen upprättas och att den ger en rättvisande bild enligt årsredovisningslagen. Styrelsen ansvarar även för den interna kontroll som de bedömer är nödvändig för att upprätta en årsredovisning som inte innehåller några väsentliga felaktigheter, vare sig dessa beror på oegentligheter eller misstag.

Vid upprättandet av årsredovisningen ansvarar styrelsen för bedömningen av bolagets förmåga att fortsätta verksamheten. De upplyser, när så är tillämpligt, om förhållanden som kan påverka förmågan att fortsätta verksamheten och att använda antagandet om fortsatt drift. Antagandet om fortsatt drift tillämpas dock inte om styrelsen avser att likvidera bolaget, upphöra med verksamheten eller inte har något realistiskt alternativ till att göra något av detta

Revisorns ansvar

Mina mål är att uppnå en rimlig grad av säkerhet om huruvida årsredovisningen som helhet inte innehåller några väsentliga felaktigheter, vare sig dessa beror på oegentligheter eller misstag, och att lämna en revisionsberättelse som innehåller mina uttalanden. Rimlig säkerhet är en hög grad av säkerhet, men är ingen garanti för att en revision som utförs enligt ISA och god revisionsssed i Sverige alltid kommer att upptäcka en väsentlig felaktighet om en sådan finns. Felaktigheter kan uppstå på grund av oegentligheter eller misstag och anses vara väsentliga om de enskilt eller tillsammans rimligen kan förväntas påverka de ekonomiska beslut som användare fattar med grund i årsredovisningen.

En ytterligare beskrivning av mitt ansvar för revisionen av årsredovisningen finns på Revisorsinspektionens webbplats: www.revisorsinspektionen.se/revisornsansvar. Denna beskrivning är en del av revisionsberättelsen.

Rapport om andra krav enligt lagar och andra författningar

Uttalanden

Utöver min revision av årsredovisningen har jag även utfört en revision av styrelsens förvaltning för BDG Heavy Equipment AB för räkenskapsåret 2022-01-01--2023-04-30 samt av förslaget till dispositioner beträffande bolagets vinst eller förlust.

Jag tillstyrker att bolagsstämman disponerar vinsten enligt förslaget i förvaltningsberättelsen och beviljar styrelsens ledamöter ansvarsfrihet för räkenskapsåret.

Grund för uttalanden

Jag har utfört revisionen enligt god revisionsssed i Sverige. Mitt ansvar enligt denna beskrivs närmare i avsnittet *Revisorns ansvar*. Jag är oberoende i förhållande till BDG Heavy Equipment AB enligt god revisorssed i Sverige och har i övrigt fullgjort mitt yrkesetiska ansvar enligt dessa krav.

Jag anser att de revisionsbevis jag har inhämtat är tillräckliga och ändamålsenliga som grund för mina uttalanden.

Styrelsens ansvar

Det är styrelsen som har ansvaret för förslaget till dispositioner beträffande bolagets vinst eller förlust. Vid förslag till utdelning innefattar detta bland annat en bedömning av om utdelningen är försvarlig med hänsyn till de krav som bolagets verksamhetsart, omfattning och risker ställer på storleken av bolagets egna kapital, konsolideringsbehov, likviditet och ställning i övrigt.

Styrelsen ansvarar för bolagets organisation och förvaltningen av bolagets angelägenheter. Detta innefattar bland annat att fortlöpande bedöma bolagets ekonomiska situation och att tillse att bolagets organisation är utformad så att bokföringen, medelsförvaltningen och bolagets ekonomiska angelägenheter i övrigt kontrolleras på ett betryggande sätt.

Revisorns ansvar

Mitt mål beträffande revisionen av förvaltningen, och därmed mitt uttalande om ansvarsfrihet, är att inhämta revisionsbevis för att med en rimlig grad av säkerhet kunna bedöma om någon styrelseledamot i något väsentligt avseende:

- företagit någon åtgärd eller gjort sig skyldig till någon försummelse som kan föranleda ersättningsskyldighet mot bolaget, eller
- på något annat sätt handlat i strid med aktiebolagslagen, årsredovisningslagen eller bolagsordningen.

Mitt mål beträffande revisionen av förslaget till dispositioner av bolagets vinst eller förlust, och därmed mitt uttalande om detta, är att med rimlig grad av säkerhet bedöma om förslaget är förenligt med aktiebolagslagen.

Rimlig säkerhet är en hög grad av säkerhet, men ingen garanti för att en revision som utförs enligt god revisionsssed i Sverige alltid kommer att upptäcka åtgärder eller försummelser som kan föranleda ersättningsskyldighet mot bolaget, eller att ett förslag till dispositioner av bolagets vinst eller förlust inte är förenligt med aktiebolagslagen.

En ytterligare beskrivning av mitt ansvar för revisionen av förvaltningen finns på Revisorsinspektionens webbplats: www.revisorsinspektionen.se/revisornsansvar. Denna beskrivning är en del av revisionsberättelsen.

Stockholm den dag som framgår av den elektroniska signeringen

Richard Lindberg
Auktoriserad revisor

Verifikat

Transaktion 09222115557503745680

Dokument

Revisionsberättelse BDG Heavy Equipment AB
räkenskapsåret 2022-01-01–2023-04-30
Huvuddokument
1 sida
*Startades 2023-10-30 17:13:02 CET (+0100) av Richard
Lindberg (RL)*
Färdigställt 2023-10-30 21:54:50 CET (+0100)

Signerare

Richard Lindberg (RL)
RSM Stockholm AB
richard.lindberg@rsm.se



*Namnet som returnerades från svenskt BankID var
"Richard Lindberg"
Signerade 2023-10-30 21:54:50 CET (+0100)*

Detta verifikat är utfärdat av Scrive. Information i kursiv stil är säkert verifierad av Scrive. Se de dolda bilagorna för mer information/bevis om detta dokument. Använd en PDF-läsare som t ex Adobe Reader som kan visa dolda bilagor för att se bilagorna. Observera att om dokumentet skrivs ut kan inte integriteten i papperskopian bevisas enligt nedan och att en vanlig papperutskrift saknar innehållet i de dolda bilagorna. Den digitala signaturen (elektroniska förseglingen) säkerställer att integriteten av detta dokument, inklusive de dolda bilagorna, kan bevisas matematiskt och oberoende av Scrive. För er bekvämlighet tillhandahåller Scrive även en tjänst för att kontrollera dokumentets integritet automatiskt på: <https://scrive.com/verify>



Styrelsen för
Business Development Group BDG Nordic AB

Org nr 559003-5415

får härmed avge

**Årsredovisning
och koncernredovisning**

för räkenskapsåret 2022-01-01 - 2023-04-30

Innehållsförteckning:	Sida
Förvaltningsberättelse	1
Resultaträkning - koncernen	5
Balansräkning - koncernen	6
Kassaflödesanalys - koncern	8
Resultaträkning - moderföretag	9
Balansräkning - moderföretag	10
Kassaflödesanalys - moderföretag	12
Noter	13
Underskrifter	25

Fastställelseintyg

Undertecknad styrelseledamot i Business Development Group BDG Nordic AB intygar att resultaträkningen och balansräkningen i årsredovisningen för moderbolaget samt koncernresultaträkningen och koncernbalansräkningen har fastställts på årsstämma den 2023-10-31. Årsstämman beslutade att godkänna styrelsens förslag till hur resultatdispositionen ska fördelas.

Jag intygar också att innehållet i årsredovisningen och revisionsberättelsen stämmer överens med originalen.

Stockholm den 31 oktober 2023


Ulf Wiklund

Förvaltningsberättelse

Styrelsen för Business Development Group BDG Nordic AB avger följande årsredovising och koncernredovising för räkenskapsåret 2022-01-01 - 2023-04-30.

Allmänt om verksamheten

BDG Nordic skall äga och förvalta bolag inom varierande branscher. BDG Nordic skall tillföra kompetens inom ledning och styrning samt utnyttja sina nätverk för att stärka dotterbolagens verksamheter.

BDG Nordic äger Ludvig Sörensen AB (känt som Lulles) som är ett premiumcharkuteri beläget i Sävsjö och LS Equipment Trading AB (LST) som designar, producerar och säljer attachments till traktorer och andra arbetsmaskiner på främst den nordiska lantbruksmarknaden. BDG Nordic är i indirekt majoritetsägare i Felestad Trading AB, ett ledande bolag inom profilreklamsbranschen, med huvudkontor i Löddeköpinge.

Företaget har sitt säte i Stockholm.

Väsentliga händelser under räkenskapsåret

Räkenskapsåret har förlängts och räkenskapsåret för bolaget och dess dotterbolag har avslutats den 30 april istället för som tidigare den 31 december.

Koncernuppgifter

Bolaget äger samtliga aktier i BDG Chark AB, org nr 559012-8707, som i sin tur äger samtliga aktier i Ludvig Sörensen AB, org nr 556099-4427.

Bolaget äger vidare samtliga aktier i BDG Heavy Equipment AB, org nr 559044-8857. Det senare bolaget äger 75 % i LS Equipment Trading AB, org nr 556768-0730.

Slutligen äger bolaget majoriteten av aktierna i Profile Development Group PDG AB, org nr 559077-2652, vilket i sin tur äger majoriteten av aktierna i Felestad Trading AB, org nr 556604-1371. Felestad Trading äger i sin tur 80% av aktierna i FTPD Profil AB, org nr 559317-8873, som äger 100% av aktierna i Påhlsons Daylight AB, org nr 556593-6290.

Aktieägare i BDG Nordic AB

Per den 30 april 2023 hade BDG Nordic AB tre aktieägare:

	Antal aktier	Andel (%)
Ulf Wiklund	16 667	33,3
Per Uebel	16 667	33,3
Trygve Fjeldheim	16 667	33,3

UW

PU

Förväntad framtida utveckling och väsentliga riskfaktorer

Samtliga portföljbolag beräknas behålla sin marknadsposition under 2023. Bolagen har en noggrann kostnadskontroll. Samtliga bolag påverkas av de kostnadsökningar som följer av inflation och försämrad svensk valutakurs, och arbetar kontinuerligt med att mitigera dessa effekter.

Ludvig Sörensen har en stabilt ökande andel direktförsäljning till butikskedjor, vilket förväntas förbättra bolagets vinstmarginal. Olönsamma konton och produkter ses över kontinuerligt. Det har under räkenskapsåret märkts ett skifte i livsmedelskedjornas vilja att kompensera leverantörer för de kraftiga prishöjningar som skett på råvaror till följd av generella prishöjningar och bolaget har kunnat få priskompensation för ökade produktionskostnader.

LS Equipment Trading fortsätter det systematiska arbetet med att stärka sina sourcingflöden och har i samband med detta även ytterligare förbättrat en stor del av sina produkter.

Felestad Trading har, trots konjunkturavmattning, haft en fortsatt stark försäljning under året och har vunnit nya, större kontrakt.

Koncernens finansiella risker är definierade som marknads-, kredit-, och likviditetsrisker. Marknadsrisker omfattar valuta-, pris- och ränterisker. Dessa risker hanteras till stora delar på koncernnivå i samarbete med VD i respektive dotterbolag. BDG Nordic har en löpande övervakning av krediter och likviditet i syfte att optimera kassaflöden.

Bolagens inköpspriser styrs till stor del av utbudet på marknaden och växelkurs mot framförallt USD. Bolagen har löpande uppföljningar och prisförhandlingar med kunder och leverantörer för att säkerställa bästa pris.

De osäkerhetsfaktorer som berör bolagen är främst av makroekonomisk natur, och inkluderar konjunktur, råvarutillgång, valutasvängningar, räntenivåer och hinder i transporter från utländska leverantörer. Bolagen löper även en osäkerhet vad gäller varaktigheten av större kundavtal, förlust av nyckelpersoner eller kvalitetsproblem i produktion som ligger utanför bolagen. Samtliga operativa bolag har certifieringar och omfattande rutiner på plats för att minimera påverkan av dessa osäkerhetsfaktorer.

Utveckling av företagets verksamhet, resultat och ställning

Koncern

<u>Belopp SEK</u>	<u>2023-04-30</u>	<u>2021-12-31</u>	<u>2020-12-31</u>	<u>2019-12-31</u>	<u>2018-12-31</u>
Nettoomsättning	277 135 505	143 507 856	152 690 583	101 662 232	77 500 827
Resultat efter finansiella poster	-5 073 271	2 785 406	4 542 724	5 894 841	-5 951 202
Soliditet%	2	9,6	8,4	0,7	neg

Definitioner: se not

Moderföretag

<u>Belopp SEK</u>	<u>2023-04-30</u>	<u>2021-12-31</u>	<u>2020-12-31</u>	<u>2019-12-31</u>	<u>2018-12-31</u>
Nettoomsättning	6 134 869	15 314 162	36 782 962	22 100 606	829 714
Resultat efter finansiella poster	-732 116	-709 358	2 563 448	781 266	-457 973
Soliditet%	19,5	25,6	21,7	28,3	3,7

M
W

Eget kapital

	<i>Aktie- kapital</i>	<i>Bundna reserver</i>	<i>Fritt eget bestämmande kapital</i>	<i>Innehav utan inflytande</i>	<i>Summa eget kapital</i>
Ingående eget kapital 2021-01-01	50 001	80 000	3 154 406	3 541 988	6 826 395
Utdelning			-383 040		-383 040
Årets resultat			-705 034	2 109 282	1 404 247
Transaktion med aktieägare utan bestämmande inflytande				179 599	179 599
Eget kapital 2021-12-31	50 001	80 000	2 066 332	5 830 869	8 027 201
Utdelning			-4 439 000		-4 439 000
Årets resultat			-5 716 697	-2 883 023	-8 599 720
Transaktion med aktieägare utan bestämmande inflytande			448 866	3 607 633	4 056 500
Nyemission				2 600 000	2 600 000
Eget kapital 2023-04-30	50 001	80 000	-7 640 499	9 155 479	1 644 981

	<i>Aktie- kapital</i>	<i>Fritt eget kapital</i>	<i>Summa e- get kapital</i>
Moderföretag			
Ingående eget kapital 2021-01-01	50 001	7 014 434	7 064 435
Årets resultat		67 064	67 064
Utgående eget kapital 2021-12-31	50 001	7 081 498	7 131 499
Årets resultat		-2 132 116	4 949 381
Utgående eget kapital 2023-04-30	50 001	4 949 382	4 999 382

Antal aktier för moderbolaget per balansdagen 2023-04-30 är 50 001 st, med ett kvotvärde om 1 kr.

Förslag till disposition beträffande bolagets vinst eller förlust

Styrelsen föreslår att till förfogande stående vinstmedel (kronor):

Balanserad vinst	7 081 497
Årets resultat	-2 132 116
	4 949 382

Disponeras så att i ny räkning överföres	4 949 382
--	-----------

AK

W

Vad beträffar koncernens och moderföretagets resultat och ställning i övrigt, hänvisas till efterföljande resultat- och balansräkningar med tillhörande noter.

M

W

Resultaträkning - koncernen

Belopp i SEK	Not	2022-01-01- 2023-04-30	2021-01-01- 2021-12-31
Rörelsens intäkter			
Nettoomsättning	2,3	277 135 505	143 507 856
Övriga rörelseintäkter		<u>3 192 430</u>	<u>2 745 063</u>
		280 327 935	146 252 919
Rörelsens kostnader			
Råvaror och förnödenheter		-20 198 798	-11 964 945
Handelsvaror		-152 634 285	-76 444 009
Övriga externa kostnader	4,5	-35 045 751	-16 052 251
Personalkostnader	7	-66 249 493	-31 433 981
Av- och nedskrivningar av materiella och immateriella anläggningstillgångar		-9 469 112	-5 380 077
Övriga rörelsekostnader	2	<u>-177 377</u>	<u>-190 380</u>
Rörelseresultat		-3 446 881	4 787 276
Resultat från finansiella poster			
Resultat från andelar i koncernföretag	6	924 900	63 438
Ränteintäkter och liknande resultatposter	8	204 228	11 003
Räntekostnader och liknande resultatposter	9	<u>-2 755 518</u>	<u>-2 074 311</u>
Resultat efter finansiella poster		-5 073 271	2 787 406
Resultat före skatt		-5 073 271	2 787 406
Skatt på årets resultat	10	-3 526 449	-1 381 159
Årets resultat		-8 599 720	1 406 247
Hänförligt till			
Moderföretagets aktieägare		-5 716 698	-705 034
Innehav utan bestämmande inflytande		-2 883 023	2 109 282

Handwritten signature

Balansräkning - koncernen

Belopp i SEK	Not	2023-04-30	2021-12-31
TILLGÅNGAR			
Anläggningstillgångar			
<i>Immateriella anläggningstillgångar</i>			
Goodwill	11	15 430 818	10 805 164
		<u>15 430 818</u>	<u>10 805 164</u>
<i>Materiella anläggningstillgångar</i>			
Byggnader och mark	12	5 849 008	6 255 354
Nedlagda utgifter på annans fastighet	13	11 611	20 427
Maskiner och andra tekniska anläggningar	14	1 523 669	1 933 156
Inventarier, verktyg och installationer	15	2 083 690	859 668
		<u>9 467 978</u>	<u>9 068 605</u>
<i>Finansiella anläggningstillgångar</i>			
Andra långfristiga värdepappersinnehav	17	-	2 915 000
Andra långfristiga fordringar	18	2 075 000	-
		<u>2 075 000</u>	<u>2 915 000</u>
Summa anläggningstillgångar		<u>26 973 796</u>	<u>22 788 769</u>
Omsättningstillgångar			
<i>Varulager m m</i>			
Råvaror och förnödenheter		4 083 085	3 506 279
Färdiga varor och handelsvaror		14 969 034	8 784 510
Förskott till leverantörer		3 082 854	5 717 147
		<u>22 134 973</u>	<u>18 007 936</u>
<i>Kortfristiga fordringar</i>			
Kundfordringar		19 353 459	30 357 746
Skattefordringar		66 062	1 283 392
Övriga fordringar		1 383 441	2 441 978
Förutbetalda kostnader och upplupna intäkter	19	3 709 636	2 981 144
		<u>24 512 598</u>	<u>37 064 260</u>
<i>Kassa och bank</i>		7 476 930	5 917 969
Summa omsättningstillgångar		<u>54 124 501</u>	<u>60 990 165</u>
SUMMA TILLGÅNGAR		<u>81 098 297</u>	<u>83 778 934</u>

Handwritten signature

Balansräkning - koncernen

<i>Belopp i SEK</i>	<i>Not</i>	<i>2023-04-30</i>	<i>2021-12-31</i>
EGET KAPITAL OCH SKULDER			
<i>Eget kapital</i>			
Aktiekapital		50 001	50 001
Balanserat resultat inkl årets resultat		-7 560 499	2 146 332
Eget kapital hänförligt till moderföretagets aktieägare		-7 510 498	2 196 333
Innehav utan bestämmande inflytande		9 155 479	5 830 868
Summa eget kapital		1 644 981	8 027 201
<i>Avsättningar</i>			
Uppskjuten skatteskuld	20	1 727 078	1 394 432
		1 727 078	1 394 432
<i>Långfristiga skulder</i>			
Övriga skulder till kreditinstitut	22	11 449 344	12 456 399
Övriga långfristiga skulder	23	845 844	362 922
		12 295 188	12 819 321
<i>Kortfristiga skulder</i>			
Skulder till kreditinstitut	23,24	7 272 285	15 147 069
Förskott från kunder		255 308	46 845
Leverantörsskulder		16 039 085	19 126 140
Skatteskulder		1 464 514	216 630
Övriga kortfristiga skulder		30 007 915	19 598 756
Upplupna kostnader och förutbetalda intäkter	25	10 391 943	7 402 540
		65 431 050	61 537 980
SUMMA EGET KAPITAL OCH SKULDER		81 098 297	83 778 934

al
aw

Kassaflödesanalys - koncern

<i>Belopp i SEK</i>	<i>Not</i>	<i>2023-04-30</i>	<i>2021-12-31</i>
Den löpande verksamheten			
Resultat efter finansiella poster		-5 073 271	2 723 967
Justeringar för poster som inte ingår i kassaflödet, m m		8 544 212	5 400 905
		3 470 941	8 124 872
Betald inkomstskatt		-941 835	-1 848 134
Kassaflöde från den löpande verksamheten före förändringar av rörelsekapital		2 529 106	6 276 738
<i>Kassaflöde från förändringar i rörelsekapital</i>			
Ökning(-)/Minskning (+) av varulager		-4 127 037	-5 142 497
Ökning(-)/Minskning (+) av rörelsefordringar		11 334 332	-2 730 043
Ökning(+)/Minskning (-) av rörelseskulder		2 645 187	-894 059
Kassaflöde från den löpande verksamheten		12 381 588	-2 489 861
Investeringsverksamheten			
Förvärv av dotterföretag		-4 000 000	-2 915 000
Avyttring av dotterföretag/rörelse, netto likvidpåverkan			250 000
Förvärv av materiella anläggningstillgångar		-1 575 834	-112 062
Kassaflöde från investeringsverksamheten		-5 575 834	-2 777 062
Finansieringsverksamheten			
Upptagna lån		-	9 155 000
Amortering av låneskulder		-1 591 794	-7 850 306
Förändring av kortfristiga finansiella skulder		-	137 109
Utbetald utdelning till andelar utan bestämmande inflytande		-3 655 000	-383 040
Kassaflöde från finansieringsverksamheten		-5 246 794	1 058 763
Årets kassaflöde		1 558 960	-4 208 160
Likvida medel vid årets början		5 917 970	10 126 130
Likvida medel vid årets slut		7 476 930	5 917 970

Noter till kassaflödesanalysen - koncern

Not Övriga upplysningar till kassaflödesanalysen

	<i>2023-04-30</i>	<i>2021-12-31</i>
Justering för poster som inte ingår i kassaflödet mm		
Avskrivningar	9 469 112	5 380 077
Rearesultat försäljning av rörelse/dotterföretag	-924 900	
Orealiserade värdeförändringar		20 828
	8 544 212	5 400 905

nk
m

Resultaträkning - moderföretag

<i>Belopp i SEK</i>	<i>Not</i>	<i>2022-01-01- 2023-04-30</i>	<i>2021-01-01- 2021-12-31</i>
Rörelsens intäkter			
Nettoomsättning	3	6 134 869	15 314 162
		6 134 869	15 314 162
Rörelsens kostnader			
Handelsvaror		-5 118 740	-13 836 818
Övriga externa kostnader	4,5	-527 738	-1 351 588
Personalkostnader	7	-674 541	-68 525
Rörelseresultat		-186 150	57 231
Resultat från finansiella poster			
Ränteintäkter och liknande resultatposter	8	39	1 152
Räntekostnader och liknande resultatposter	9	-546 005	-767 741
Resultat efter finansiella poster		-732 116	-709 358
Bokslutsdispositioner		-1 400 000	800 000
Resultat före skatt		-2 132 116	90 642
Skatt på årets resultat	10		--23 578
Årets resultat		-2 132 116	67 064

Handwritten initials/signature

Balansräkning - moderföretag

Belopp i SEK	Not	2023-04-30	2021-12-31
TILLGÅNGAR			
Anläggningstillgångar			
<i>Finansiella anläggningstillgångar</i>			
Andelar i koncernföretag	16	10 013 549	8 688 549
		10 013 549	8 688 549
Summa anläggningstillgångar		10 013 549	8 688 549
Omsättningstillgångar			
<i>Kortfristiga fordringar</i>			
Kundfordringar		-	90 185
Fordringar hos koncernföretag		15 430 967	18 269 306
Aktuell skattefordran		12 042	-
Övriga fordringar		-	178 534
Förutbetalda kostnader och upplupna intäkter	19	6 848	-
		15 449 857	18 538 025
Kassa och bank		120 813	585 568
Summa omsättningstillgångar		15 570 670	19 123 593
SUMMA TILLGÅNGAR		25 584 219	27 812 142

*ll
w*

Balansräkning - moderföretag

Belopp i SEK	Not	2023-04-30	2021-12-31
EGET KAPITAL OCH SKULDER			
<i>Eget kapital</i>			
<i>Bundet eget kapital</i>			
Aktiekapital		50 001	50 001
		<u>50 001</u>	<u>50 001</u>
<i>Fritt eget kapital</i>			
Balanserad vinst eller förlust		7 081 497	7 014 434
Vinst eller förlust föregående år		-	-
Årets resultat		-2 132 116	67 064
		<u>4 949 381</u>	<u>7 081 498</u>
Summa eget kapital		<u>4 999 382</u>	<u>7 131 499</u>
<i>Långfristiga skulder</i>			
Övriga skulder till kreditinstitut	22,24	-	-
Skulder till koncernföretag		-	1 400 000
Skulder till intresseföretag och gemensamt styrda företag		-	-
		-	1 400 000
<i>Kortfristiga skulder</i>			
Leverantörsskulder		18 980	126 762
Skulder till koncernföretag		10 634 800	8 739 503
Aktuell skatteskuld		-	8 860
Övriga kortfristiga skulder		9 741 346	10 133 849
Upplupna kostnader och förutbetalda intäkter	25	189 711	271 669
		<u>20 584 837</u>	<u>19 280 643</u>
SUMMA EGET KAPITAL OCH SKULDER		<u>25 584 219</u>	<u>27 812 142</u>

pl
uv

Kassaflödesanalys - moderföretag

<i>Belopp i SEK</i>	<i>Not</i>	<i>2023-04-30</i>	<i>2021-12-31</i>
Den löpande verksamheten			
Resultat efter finansiella poster		-732 116	-709 358
Justeringar för poster som inte ingår i kassaflödet, m m		-	-
		-732 116	-709 358
Betald skatt		-20 902	-10 375
Kassaflöde från den löpande verksamheten före förändringar av rörelsekapital		-753 018	-719 733
<i>Kassaflöde från förändringar i rörelsekapital</i>			
Ökning(-)/Minskning (+) av rörelsefordringar		3 100 210	2 600 462
Ökning(+)/Minskning (-) av rörelseskulder		1 313 053	-5 491 936
Kassaflöde från den löpande verksamheten		3 660 245	-3 611 207
Investeringsverksamheten			
Lämnade aktieägartillskott		-1 325 000	-
Kassaflöde från investeringsverksamheten		-1 325 000	-
Finansieringsverksamheten			
Upptagna lån		-	3 305 671
Amortering av låneskulder		-1 400 000	-1 000 000
Lämnade koncernbidrag		-1 400 000	-
Kassaflöde från finansieringsverksamheten		-2 800 000	2 305 671
Årets kassaflöde		-464 755	-1 305 536
Likvida medel vid årets början		585 568	1 891 105
Likvida medel vid årets slut		120 813	585 569

*pk
uw*

Noter

Not 1 Redovisningsprinciper

Belopp i SEK om inget annat anges.

Allmänna redovisningsprinciper

Årsredovisningen har upprättats i enlighet med årsredovisningslagen och Bokföringsnämndens allmänna råd BFNAR 2012:1 Årsredovisning och koncernredovisning (K3)

Redovisningsprinciperna är oförändrade jämfört med tidigare år.

Tillgångar, avsättningar och skulder har värderats till anskaffningsvärden om inget annat anges nedan.

Intäktsredovisning

Intäkter har tagits upp till verkligt värde av vad som erhållits eller kommer att erhållas och redovisas i den omfattning det är sannolikt att de ekonomiska fördelarna kommer att tillgodogöras bolaget och intäkterna kan beräknas på ett förlitligt sätt.

Konsolideringsmetod

Koncernredovisningen har upprättats enligt förvärvsmetoden. Detta innebär att förvärvade verksamheters identifierbara tillgångar och skulder redovisas till marknadsvärde enligt upprättad förvärvsanalys. Överstiger verksamhetens anskaffningsvärde det beräknade marknadsvärdet av de förväntade nettotillgångarna enligt förvärvsanalysen redovisas skillnaden som goodwill.

Dotterföretag

Dotterföretag är företag i vilka moderföretaget direkt eller indirekt innehar mer än 50% av röstetalet eller på annat sätt har ett bestämmande inflytande. Bestämmande inflytande innebär en rätt att utforma ett företags finansiella och operativa strategier i syfte att erhålla ekonomiska fördelar. Redovisningen av rörelseförvärv bygger på enhetssynen. Det innebär att förvärvsanalysen upprättas per den tidpunkt då förvärvaren får bestämmande inflytande. Från och med denna tidpunkt ses förvärvaren och den förvärvade enheten som en redovisningsenhet. Tillämpningen av enhetssynen innebär vidare att alla tillgångar (inklusive goodwill) och skulder samt intäkter och kostnader medräknas i sin helhet även för delägda dotterföretag.

Anskaffningsvärdet för dotterföretagen beräknas till summan av verkligt värde vid förvärvstidpunkten för erlagda tillgångar med tillägg av uppkomna och övertagna skulder samt emitterade eget kapitalinstrument, utgifter som är direkt hänförliga till rörelseförvärvet samt eventuell tilläggsköpeskilling. I förvärvsanalysen fastställs det verkliga värdet, med några undantag, vid förvärvstidpunkten av förvärvade identifierbara tillgångar och övertagna skulder samt minoritetsintresse. Minoritetsintresse värderas till verkligt värde vid förvärvstidpunkten. Från och med förvärvstidpunkten inkluderas i koncernredovisningen det förväntade företagets intäkter och kostnader, identifierbara tillgångar och skulder liksom eventuell uppkommen goodwill eller negativ goodwill.

Transaktioner mellan koncernföretag

Koncerninterna födringar och skulder samt transaktioner mellan koncernföretag liksom orealiserade vinster elimineras i sin helhet. Orealiserade förluster elimineras också såvida inte transaktionen motsvarar ett nedskrivningsbehov.

Förändring av internvinst under räkenskapsåret har eliminerats i koncernresultaträkningen.

Handwritten initials/signature

Anläggningstillgångar

Immateriella och materiella anläggningstillgångar

Immateriella och materiella anläggningstillgångar redovisas till anskaffningsvärde minskat med ackumulerade avskrivningar enligt plan och eventuella nedskrivningar.

Avskrivning sker linjärt över den förväntade nyttjandeperioden med hänsyn till väsentligt restvärde. Följande avskrivningsprocent tillämpas:

Goodwill	20%
Byggnader	4%
Övervärde byggnader	4%
Maskiner	20%
Övervärde maskiner	20%
Inventarier	20%

Nedskrivningar av icke-finansiella tillgångar

När det finns en indikation på att värde av en tillgång har minskat, görs en prövning av nedskrivningsbehov. Har tillgången ett återvinningsvärde som är lägre än det redovisade värdet, skrivs den ner till återvinningsvärde. Vid bedömning av nedskrivningsbehov grupperas tillgångarna på de lägsta nivåer där det finns separata identifierbara kassaflöden (kassagenererande enheter). För tillgångar, andra än goodwill, som tidigare skrivits ner görs per varje balansdag en prövning av om återföring bör göras. I resultaträkningen redovisas nedskrivningar och återföringar av nedskrivningar i den funktion där tillgången nyttjas.

Leasingavtal

Koncernen har både finansiella och operationella leasingavtal.

Den finansiella leasingen består av avtal där koncernen i allt väsentligt bär de ekonomiska risker som förknippas med ägandet av objektet och samtliga avtal klassificeras därmed som finansiella leasingavtal. Vid leasingperiodens början redovisas finansiell leasing i balansräkningen till det lägre av leasingobjektets verkliga värde och nuvärdet av minimileasingavgifterna. Varje leasingbetalning fördelas mellan amortering av skulden och finansiella kostnader. Motsvarande betalningsförpliktelse, avdrag för finansiella kostnader, ingår i balansräkningens poster, upplåning (långfristig eller kortfristig). Räntedelen i de finansiella kostnaderna redovisas i resultaträkningen fördelat över leasingperioden så att varje redovisningsperiod belastas med ett belopp som motsvarar en fast räntesats för den under respektive period redovisade skuld.

Leasing där en väsentlig del av riskerna och fördelarna med ägande behålls av leasegivaren klassificeras som operationell leasing. Betalningar som görs under leasingperioden kostnadsförs i resultaträkningen linjärt över leasingperioden.

Finansiella instrument

Finansiella instrument som redovisas i balansräkningen inkluderar värdepapper, kundfordringar och övriga fordringar, kortfristiga placeringar, leverantörsskulder, och låneskulder. Instrumenten redovisas i balansräkningen när koncernen blir part i instrumentets avtalsmässiga villkor. Finansiella tillgångar tas bort från balansräkningen när rätten att erhålla kassaflöden från instrumentet har löpt ut eller överförs och bolaget har överfört i stort sett alla risker och förmåner som är förknippade med äganderätten. Finansiella skulder tas bort från balansräkningen när förpliktelseerna har reglerats eller på annat sätt upphört.

Kundfordringar och övriga fordringar

Fordringar som redovisas som omsättningstillgångar med undantag för poster med förfallodag mer än 12 månader efter balansdagen, vilka klassificeras som anläggningstillgångar. Fordringar tas upp till det belopp som förväntas bli inbetalt efter avdrag för individuellt bedömda osäkra fordringar.

Kortfristiga placeringar

Värdepapper som är anskaffade med avsikt att innehas kortsiktigt redovisas inledningsvis till anskaffningsvärde och i efterföljande värderingar i enlighet med lägsta värdets princip till det lägsta av anskaffningsvärde och marknadsvärde. I posten kortfristiga placering ingår aktier som innehas för att placera likviditetsöverskott på kort sikt.

ll

W

Andra långfristiga värdepappersinnehav

Posten består av en kapitalförsäkring. Innehaven innehas på lång sikt. Tillgångar ingående i posten och redovisas inledningsvis till anskaffningsvärde. I efterföljande redovisning redovisas aktierna till anskaffningsvärde med bedömning av om nedskrivningsbehov föreligger.

Låneskulder och leverantörsskulder

Låneskulder och leverantörsskulder redovisas initialt till anskaffningsvärde efter avdrag för transaktionskostnader. Skiljer sig det redovisade beloppet från det belopp som ska återbetalas vid förfallotidpunkten periodiseras mellanskillnaden som räntekostnad över lånets löptid med hjälp av instrumentets effektivränta. Härigenom överensstämmer vid förfallotidpunkten det redovisade beloppet och det beloppet som ska återbetalas.

Kvittning av finansiell fordran och finansiell skuld

En finansiell tillgång och en finansiell skuld kvittas och redovisas med ett nettobelopp i balansräkningen endast då legal kvittningsrätt föreligger samt då en reglering med ett nettobelopp avses ske eller då en samtida avyttring av tillgången och reglering av skulden avses ske.

Nedskrivningsprövning av finansiella anläggningstillgångar

Vid varje balansdag bedöms om det finns någon indikation på nedskrivningsbehov av någon av de finansiella anläggningstillgångarna. Nedskrivning sker om värdenedgången bedöms vara bestående. Nedskrivning redovisas i resultaträkningsposten Resultat från övriga värdepapper och fordringar som anläggningstillgångar. Nedskrivningsbehovet provas individuellt för aktier och andelar och övriga enskilda finansiella anläggningstillgångar som är väsentliga.

Varulager

Varulagret värderas till det lägsta av anskaffningsvärdet och nettoförsäljningsvärdet. Anskaffningsvärdet fastställs med användning av först in, först ut- metoden (FIFU). För råvaror ingår alla utgifter som är direkt hänförliga till anskaffningen av varorna i anskaffningsvärdet.

Skatt

Skatt på årets resultat i resultaträkningen består av aktuell skatt och uppskjuten skatt. Aktuell skatt är inkomstskatt för innevarande räkenskapsår som avser årets skattepliktiga resultat och den del av tidigare räkenskapsårs inkomstskatt som ännu inte redovisats. Uppskjuten skatt är en inkomstskatt för skattepliktigt resultat avseende framtida räkenskapsår till följd av tidigare transaktioner eller händelser.

Uppskjuten skatteskuld redovisas för alla skattepliktiga temporära skillnader, dock inte för temporära skillnader som härrör från första redovisningen av goodwill. Uppskjuten skattefordran redovisas för avdragsgilla temporära skillnader och för möjligheten att i framtiden använda skattemässiga underskottsavdrag. Värderingen baseras på hur det redovisade värdet för motsvarande tillgång eller skuld förväntas återvinnas respektive regleras. Beloppen baseras på de skattesatser och skatteregler som är beslutade före balansdagen och har inte nuvärdesberäknats.

Avsättningar

En avsättning redovisas i balansräkningen när koncernen har en befintlig legal eller informell förpliktelse som en följd av en inträffad händelse och det är troligt att ett utflöde av ekonomiska resurser kommer att krävas för att reglera förpliktelsen, samt en tillförlitlig uppskattning av beloppet kan göras. Om effekten av tidpunkten för utbetalning är väsentlig, beräknas avsättningar genom diskontering av det förväntade framtida kassaflödet till en räntesats före skatt som återspeglar aktuella marknadsbedömningar av pengars tidsvärde och, om det är tillämpligt, de risker som är förknippade med skulden.

Ersättningar till anställda

Kortfristiga ersättningar till anställda, exempelvis löner, semesterersättningar och bonus är ersättningar till anställda som förfaller inom 12 månader från balansdagen som den anställde tjänat in ersättningen. Kortfristiga ersättningar värderas till det odiskonterade beloppet som koncernen förväntas betala till följd av den utnyttjade rättigheten.

Ersättningar efter avslutad anställning

Koncernen tillhandahåller ersättningar efter avslutad anställning i form av pensioner genom olika förmånsbestämda och avgiftsbetalda planer.

W

W

Avgiftsbestämda pensionsplaner

Koncernen betalar fastanställda avgifter till andra juridiska personer avseende flera statliga planer och försäkringar för enskilda anställda. Koncernen har inga legala eller informella förpliktelser att betala ytterligare avgifter utöver betalningar av den fastställda avgiften som redovisas som en kostnad i den period där den relevanta tjänsten utgörs.

Kassaflödeanalys

Kassaflödeanalysen upprättas enligt indirekt metod. Det redovisade kassaflödet omfattar endast transaktioner som medfört in- eller utbetalningar. Som likvida medel klassificerar företaget, förutom kassamedel, disponibla tillgodohavanden hos banker och andra kreditinstitut samt kortfristiga likvida placeringar som är noterade på en marknadsplats och har en kortare löptid än tre månader från anskaffningstidpunkten.

Eget kapital

Eget kapital delas in i bundet och fritt kapital, i enlighet med ÅRLs indelning.

Obeskattade reserver

Obeskattade reserver redovisas med bruttobelopp i balansräkningen, inklusive den uppskjutna skatteskuld som är hänförlig till reserverna.

Bokslutsdispositioner

Förändringar av obeskattade reserver redovisas som bokslutsdispositioner i resultaträkningen. Koncernbidrag redovisas som bokslutsdispositioner. Koncernbidrag som lämnas till ett dotterföretag redovisas dock som en ökning av andelens redovisade värde.

Aktier och andelar i dotterföretag

Aktier och andelar i dotterföretag redovisas till anskaffningsvärde efter avdrag för eventuella nedskrivningar. I anskaffningsvärdet ingår köpeskillingen som erlagts för aktierna samt förvärvskostnader. Eventuella kapitaltillskott och koncernbidrag läggs till anskaffningsvärdet när de uppkommer. Utdelning från dotterföretag redovisas som intäkt.

Not 2 Inköp och försäljning mellan koncernföretag

	2022-01-01- 2023-04-30	2021-01-01- 2021-12-31
Koncernen		
Andel av årets totala inköp som skett från andra företag i koncernen	2,2%	10,5%
Andel av årets totala försäljningar som skett från andra företag i koncernen	2,3%	10,3%

Vid inköp och försäljning mellan koncernföretag tillämpas samma principer för prissättning som vid transaktioner med externa parter.

Not 3 Nettoomsättningens fördelning

	2022-01-01- 2023-04-30	2021-01-01- 2021-12-31
Nettoomsättningens fördelning		
Charkuteriprodukter	62 513 234	43 137 956
Traktorer och fordon inom jordbruk och entreprenad	35 372 597	27 070 840
Profilreklam	179 249 674	73 299 060
	<u>277 135 505</u>	<u>143 507 856</u>

Vid inköp och försäljning mellan koncernföretag tillämpas samma principer för prissättning som vid transaktioner med externa parter.

W

W

Not 4 Arvode och kostnadsersättning till revisorer

	2022-01-01- 2023-04-30	2021-01-01- 2021-12-31
Koncern		
<i>RSM Stockholm AB</i>		
Revisionsuppdrag	202 540	190 000
Andra uppdrag	-	-
Summa	202 540	190 000
<i>Grant Thornton</i>		
Revisionsuppdrag	134 024	114 619
Andra uppdrag	154 011	16 425
	288 035	131 044
Moderföretag		
<i>RSM Stockholm AB</i>		
Revisionsuppdrag	107 460	-
Andra uppdrag	-	-
Summa	107 460	-

Not 5 Operationell leasing

Leasingavtal där företaget är leasetagare

	2022-01-01- 2023-04-30	2021-01-01- 2021-12-31
Koncern		
Avtalade framtida minimileaseavgifter avseende icke uppsägningsbara kontrakt förfaller till betalning:		
Inom ett år	766 535	192 204
Mellan ett och fem år	845 844	362 922
Senare än fem år	-	-
	1 612 379	555 126
Under perioden kostnadsförda leasingavgifter	1 017 885	812 037

Not 6 Resultat från andelar i koncernföretag

	2022-01-01- 2023-04-30	2021-01-01- 2021-12-31
Realisationsresultat vid avyttring av andelar	924 900	63 438
	924 900	63 438

Not 7 Anställda, personalkostnader och arvoden till styrelse

Medelantalet anställda

	2022-01-01- 2023-04-30	Varav män	2021-01-01- 2021-12-31	Varav män
Koncernen	84	37	55	29
Koncernen totalt	84	37	55	29

pk aw

Löner och andra ersättningar samt sociala kostnader, inklusive pensionskostnader

	2022-01-01- 2023-04-30	2021-01-01- 2021-12-31
Moderföretag		
Styrelse och VD	496 348	22 978
Summa	496 348	22 978
Sociala kostnader	155 953	-
Koncern		
Styrelse och VD	4 792 764	2 917 063
Övriga anställda	27 184 548	19 147 942
Summa	31 977 312	22 065 005
Sociala kostnader	13 103 047	8 950 686

Redovisning av könsfördelning bland ledande befattningshavare

	2023-04-30 Andel kvinnor i %	2021-12-31 Andel kvinnor i %
Moderföretag		
Styrelsen	0%	0%
Övriga ledande befattningshavare	0%	0%
Koncern		
Styrelsen	0%	0%
Övriga ledande befattningshavare	0%	0%

Not 8 Ränteintäkter och liknande resultatposter

	2022-01-01- 2023-04-30	2021-01-01- 2021-12-31
Koncern		
Ränteintäkter, övriga	204 228	11 003
	204 228	11 003
Moderföretag		
Ränteintäkter, övriga	39	1 152
	39	1 152

Not 9 Räntekostnader och liknande resultatposter

	2022-01-01- 2023-04-30	2021-01-01- 2021-12-31
Koncern		
Räntekostnader lån	-2 038 571	-1 648 442
Räntekostnader checkräkning	-578 588	-243 896
Räntekostnader, övriga	-138 359	-181 973
	-2 755 518	-2 074 311
Moderföretag		
Räntekostnader lån	-544 069	-756 923
Räntekostnader, övriga	-1 936	-10 819
	-546 005	-767 742

pk iw

Not 10 Skatt på årets resultat

	2022-01-01- 2023-04-30	2021-01-01- 2021-12-31
Koncern		
Aktuell skatt	-3 407 049	-1 108 992
Uppskjuten skatt	<u>-119 400</u>	<u>-272 167</u>
	-3 526 449	-1 381 159
Moderföretag		
Aktuell skatt	-	-23 578
Uppskjuten skatt	-	-
	-	-23 578

Avstämning effektiv skatt

	2022/2023	2021
	Belopp	Belopp
Koncernen		
Resultat före skatt	-5 073 271	2 785 406
Skatt enligt gällande skattesats för moderföretaget	1 045 094	-596 077
Andra icke-avdragsgilla kostnader	-231 165	-29 539
Ej skattepliktiga intäkter	809 904	498 591
Utnyttjande av tidigare ej aktiverade underskottsavdrag		-122 628
Skatt hänförlig till tidigare år	-2 669 012	
Schablonränta på periodiseringsfond	-3 116	
Återföring avseende temporära skillnader	-2 362 802	-878 062
Förändring på grund av förändrad skattesats	4 048	18 722
Skattekostnad	-3 407 049	-1 108 993

Not 11 Goodwill

	2023-04-30	2021-12-31
Koncern		
<i>Akkumulerade anskaffningsvärden:</i>		
-Vid årets början	24 918 074	24 918 074
-Förvärv av dotterföretag	12 359 774	
Vid årets slut	37 277 848	24 918 074
<i>Akkumulerade avskrivningar:</i>		
-Vid årets början	-14 112 910	-9 674 730
-Årets avskrivning	<u>-7 734 120</u>	<u>-4 438 180</u>
Vid årets slut	-21 847 030	-14 112 910
<i>Akkumulerade nedskrivningar:</i>		
Vid årets slut	-	-
Redovisat värde vid årets slut	15 430 818	10 805 164

W w

Not 12 Byggnader och mark

	2023-04-30	2021-12-31
<i>Ackumulerade anskaffningsvärden:</i>		
-Vid årets början	3 179 961	3 179 961
-Ingående balans övervärden	6 220 039	6 220 039
Vid årets slut	9 400 000	9 400 000
<i>Ackumulerade avskrivningar:</i>		
-Vid årets början	-3 144 646	-2 768 400
-Årets avskrivning	-406 346	-376 246
Vid årets slut	-3 550 992	-3 144 646
Redovisat värde vid årets slut	5 849 008	6 255 354

Not 13 Nedlagda utgifter på annans fastighet

	2023-04-30	2021-12-31
Koncern		
<i>Ackumulerade anskaffningsvärden:</i>		
-Vid årets början	33 100	33 100
-Vid årets slut	33 100	33 100
<i>Ackumulerade avskrivningar:</i>		
-Vid årets början	-12 673	-6 061
-Omklassificeringar	-2 204	
-Årets avskrivning	-6 612	-6 612
Redovisat värde vid årets slut	11 611	20 427

Not 14 Maskiner och andra tekniska anläggningar

	2023-04-30	2021-12-31
Koncern		
<i>Ackumulerade anskaffningsvärden:</i>		
-Vid årets början	2 287 124	2 287 124
-Nyanskaffningar	3 808	
-Rörelseförvärv	1 295 915	
-Omklassificeringar	-293 639	
-Ingående balans övervärden	4 300 000	4 300 000
-Vid årets slut	7 593 208	6 587 124
<i>Ackumulerade avskrivningar:</i>		
-Vid årets början	-4 653 967	-4 521 626
-Rörelseförvärv	-1 240 151	
-Omklassificeringar	35 240	
-Årets avskrivning	-210 661	-132 341
-Vid årets slut	-6 069 539	-4 653 967
Redovisat värde vid årets slut	1 523 669	1 933 157

MW

Not 15 Inventarier, verktyg och installationer

	2023-04-30	2021-12-31
Koncern		
<i>Akkumulerade anskaffningsvärden:</i>		
-Vid årets början	5 100 621	4 988 553
-Nyanskaffningar	1 572 026	112 068
-Rörelseförvärv	1 446 090	
-Omklassificeringar	293 639	
-Vid årets slut	8 412 376	5 100 621
<i>Akkumulerade avskrivningar:</i>		
-Vid årets början	-4 240 953	-3 793 422
-Rörelseförvärv	-976 360	
-Omklassificeringar		-14 222
-Årets avskrivning	-1 111 373	-433 309
-Vid årets slut	-6 328 686	-4 240 953
Redovisat värde vid årets slut	2 083 690	859 668
Moderföretag		
<i>Akkumulerade anskaffningsvärden:</i>		
-Vid årets början	30 995	30 995
-Vid årets slut	30 995	30 995
<i>Akkumulerade avskrivningar:</i>		
-Vid årets början	-30 995	-30 995
-Vid årets slut	-30 995	-30 995
Redovisat värde vid årets slut	-	-

Not 16 Andelar i koncernföretag

	2023-04-30	2021-12-31
<i>Akkumulerade anskaffningsvärden:</i>		
-Vid årets början	8 688 549	8 688 549
Lämnade aktieägartillskott	1 325 000	
Redovisat värde vid årets slut	10 013 549	8 688 549

Spec av moderföretagets och koncernens innehav av andelar i koncernföretag

<i>Dotterföretag / Org nr / Säte</i>			2023-04-30	2021-12-31
	<i>Antal andelar</i>	<i>i %</i>	<i>Redovisat värde</i>	<i>Redovisat värde</i>
BDG Chark AB, 559012-8707, Stockholm	50 000	100	50 000	50 000
Indirekt innehav i				
Ludvig Sörensen AB, 556099-4427, Sävsjö		100	1 325 000	
BDG Heavy Equipment AB, 559044-8857, Stockholm	50 000	100	2 050 000	2 050 000
Indirekt innehav i				
LS Equipment Trading AB, 556768-0730, Linköping		75		
Profile Development Group PDG AB, 559077-2652, Stockholm	48 927	99,87	6 588 549	6 588 549
Indirekt innehav i				
Felestad Trading AB, 556604-1371, Kävlinge		60,8		
FTPD Profil AB, 559317-8873, Stockholm		80		
Påhlsons Daylight AB, 556593-6290, Nyköping		100		
			10 013 549	8 688 549

W

Not 17 Andra långfristiga värdepappersinnehav

	2023-04-30	2021-12-31
Koncern		
<i>Akkumulerade anskaffningsvärden:</i>		
-Vid årets början	2 915 000	-
-Förvärv		2 915 000
-Omklassificeringar	-2 915 000	
-Vid årets slut	-	2 915 000
Redovisat värde vid årets slut	-	2 915 000

Not 18 Andra långfristiga fordringar

	2023-04-30	2021-12-31
Koncern		
<i>Akkumulerade anskaffningsvärden:</i>		
-Tillkommande fordringar	2 075 000	
-Vid årets slut	2 075 000	-
Redovisat värde vid årets slut	2 075 000	-

Not 19 Förutbetalda kostnader och upplupna intäkter

	2023-04-30	2021-12-31
Koncern		
Upplupna intäkter	2 614 947	2 081 718
Förutbetalda hyror	435 357	182 822
Förutbetalda försäkringar	21 692	67 858
Övriga interimfordringar	637 640	648 746
	3 709 636	2 981 144

Not 20 Uppskjuten skatteskuld

<i>Koncernen</i>	<i>Temporär skillnad</i>	<i>Uppskjuten skatteskuld</i>
<i>Väsentliga temporära skillnader</i>		
Koncernmässiga övervärden	4 312 559	-888 387
Obeskattade reserver	4 046 549	-838 691
Uppskjuten skattefordran/skuld	8 359 108	-1 727 078
	8 359 108	-1 727 078

Not 21 Disposition av vinst eller förlust

Styrelsen föreslår att till förfogande stående vinstmedel (kronor):

Balanserad vinst	7 081 497
Årets resultat	-2 132 116
	4 949 382

Disponeras så att
i ny räkning överföres

4 949 382

W

W

Not 22 Långfristiga skulder

	2023-04-30	2021-12-31
Koncern		
Skulder till kreditinstitut	11 449 344	12 456 399
Långfristig leasingskuld	845 844	362 922
	12 295 188	12 819 321
Moderföretag		
Förfallotidpunkt, inom ett år från balansdagen	-	1 400 000
		-1 400 000

Not 23 Skulder till kreditinstitut

	2023-04-30	2021-12-31
Koncern		
Horizon, Business Development Group BDG Nordic AB	-	2 305 671
SEB, Ludvig Sörensen AB	7 562 525	8 528 683
Almi, Svea ekonomi, LS Equipment Trading AB	1 626 722	3 479 166
Swedbank, Profile Development Group	2 406 256	3 609 376
BYutvecklings & Fastighets AB, FTPD Profil AB	2 625 000	
	14 220 503	17 922 896
Kortfristig del av långfristig skuld	2 771 159	5 466 497
	2 771 159	5 466 497

Not 24 Checkräkningskredit

	2023-04-30	2021-12-31
Koncernen		
Beviljad kreditlimit	10 000 000	11 000 000
Outnyttjad del	-5 498 874	-1 319 428
Utnyttjat kreditbelopp	4 501 126	9 680 572

Not 25 Upplupna kostnader och förutbetalda intäkter

	2023-04-30	2021-12-31
Koncernen		
Upplupna löner	814 805	352 793
Upplupna semesterlöner	4 790 004	3 105 430
Upplupna sociala avgifter	1 652 258	1 183 357
Övriga upplupna kostnader	3 078 063	2 760 960
Förutbetalda intäkter	56 813	-
	10 391 943	7 402 540
Moderföretaget		
Övriga upplupna kostnader	189 711	271 670
	189 711	271 670

Handwritten signature

Not 26 Ställda säkerheter

Ställda säkerheter

	2023-04-30	2021-12-31
<i>Koncernen</i>		
<i>För egna skulder och avsättningar</i>		
Fastighetsinteckningar	8 700 000	4 000 000
Företagsinteckningar	<u>21 325 000</u>	<u>15 825 000</u>
Summa ställda säkerheter	30 025 000	19 825 000

Pant finns för 608 aktier i Felestad Trading AB.

Not 27 Väsentliga händelser efter räkenskapsårets slut

Det har inte inträffat några väsentliga händelser i koncernen efter räkenskapsårets utgång.

Not 28 Likvida medel

	2023-04-30	2021-12-31
<i>Koncern</i>		
<i>Följande delkomponenter ingår i likvida medel:</i>		
Kassa och bank	<u>7 476 930</u>	<u>5 917 696</u>
	7 476 930	5 917 696
<i>Moderföretag</i>		
<i>Följande delkomponenter ingår i likvida medel:</i>		
Kassa och bank	<u>120 813</u>	<u>585 568</u>
	120 813	585 568

Not 29 Nyckeltalsdefinitioner

Nettoomsättning

Rörelsens huvudintäkter, fakturerade kostnader, sidointäkter samt intäktskorrigeringar

Resultat efter finansiella poster

Resultat efter finansiella intäkter och kostnader, men före skatter

Soliditet:


(Totalt eget kapital + 79,4 % av obeskattade reserver) / Totala tillgångar.

12

12

Underskrifter

Stockholm 31 oktober 2023



Per Uebel
Styrelseordförande




Ulf Wiklund
Styrelseledamot



Trygve Fjeldheim
Styrelseledamot

Min revisionsberättelse har lämnats den 31 oktober 2023.



Richard Lindberg
Auktoriserad revisor

REVISIONSBERÄTTELSE

Till bolagsstämman i Business Development Group BDG Nordic AB, org.nr. 559003-5415

Rapport om årsredovisningen och koncernredovisningen

Uttalanden

Jag har utfört en revision av årsredovisningen och koncernredovisningen för Business Development Group BDG Nordic AB för räkenskapsåret 2022-01-01--2023-04-30.

Enligt min uppfattning har årsredovisningen och koncernredovisningen upprättats i enlighet med årsredovisningslagen och ger en i alla väsentliga avseenden rättvisande bild av Business Development Group BDG Nordic AB:s och dess dotterföretags finansiella ställning per den 30 april 2023 och av dessas finansiella resultat och kassaflöden för året enligt årsredovisningslagen. Förvaltningsberättelsen är förenlig med årsredovisningens och koncernredovisningens övriga delar.

Jag tillstyrker därför att bolagsstämman fastställer resultaträkningen och balansräkningen för moderbolaget och för koncernen.

Grund för uttalanden

Jag har utfört revisionen enligt International Standards on Auditing (ISA) och god revisionssed i Sverige. Mitt ansvar enligt dessa standarder beskrivs närmare i avsnittet *Revisorns ansvar*. Jag är oberoende i förhållande till Business Development Group BDG Nordic AB enligt god revisorssed i Sverige och har i övrigt fullgjort mitt yrkesetiska ansvar enligt dessa krav.

Jag anser att de revisionsbevis jag har inhämtat är tillräckliga och ändamålsenliga som grund för mina uttalanden.

Styrelsens ansvar

Det är styrelsen som har ansvaret för att årsredovisningen upprättas och att den ger en rättvisande bild enligt årsredovisningslagen. Styrelsen ansvarar även för den interna kontroll som de bedömer är nödvändig för att upprätta en årsredovisning som inte innehåller några väsentliga felaktigheter, vare sig dessa beror på oegentligheter eller misstag.

Vid upprättandet av årsredovisningen ansvarar styrelsen för bedömningen av bolagets förmåga att fortsätta verksamheten. De upplyser, när så är tillämpligt, om förhållanden som kan påverka förmågan att fortsätta verksamheten och att använda antagandet om fortsatt drift. Antagandet om fortsatt drift tillämpas dock inte om styrelsen avser att likvidera bolaget, upphöra med verksamheten eller inte har något realistiskt alternativ till att göra något av detta.

Revisorns ansvar

Mina mål är att uppnå en rimlig grad av säkerhet om huruvida årsredovisningen och koncernredovisningen som helhet inte innehåller några väsentliga felaktigheter, vare sig dessa beror på oegentligheter eller misstag, och att lämna en revisionsberättelse som innehåller mina uttalanden. Rimlig säkerhet är en hög grad av säkerhet, men är ingen garanti för att en revision som utförs enligt ISA och god revisionssed i Sverige alltid kommer att upptäcka en väsentlig felaktighet om en sådan finns. Felaktigheter kan uppstå på grund av oegentligheter eller misstag och anses vara väsentliga om de enskilt eller tillsammans rimligen kan förväntas påverka de ekonomiska beslut som användare fattar med grund i årsredovisningen och koncernredovisningen.

En ytterligare beskrivning av mitt ansvar för revisionen av årsredovisningen finns på Revisorsinspektionens webbplats: www.revisorsinspektionen.se/revisornsansvar. Denna beskrivning är en del av revisionsberättelsen.

Rapport om andra krav enligt lagar och andra författningar

Uttalanden

Utöver min revision av årsredovisningen och koncernredovisningen har jag även utfört en revision av styrelsens förvaltning för Business Development Group BDG Nordic AB för räkenskapsåret 2022-01-01--2023-04-30 samt av förslaget till dispositioner beträffande bolagets vinst eller förlust.

Jag tillstyrker att bolagsstämman disponerar vinsten enligt förslaget i förvaltningsberättelsen och beviljar styrelsens ledamöter ansvarsfrihet för räkenskapsåret.

Grund för uttalanden

Jag har utfört revisionen enligt god revisionssed i Sverige. Mitt ansvar enligt denna beskrivs närmare i avsnittet *Revisorns ansvar*. Jag är oberoende i förhållande till Business Development Group BDG Nordic AB enligt god revisorssed i Sverige och har i övrigt fullgjort mitt yrkesetiska ansvar enligt dessa krav.

Jag anser att de revisionsbevis jag har inhämtat är tillräckliga och ändamålsenliga som grund för mina uttalanden.

Styrelsens ansvar

Det är styrelsen som har ansvaret för förslaget till dispositioner beträffande bolagets vinst eller förlust. Vid förslag till utdelning innefattar detta bland annat en bedömning av om utdelningen är försvarlig med hänsyn till de krav som bolagets verksamhetsart, omfattning och risker ställer på storleken av bolagets egna kapital, konsolideringsbehov, likviditet och ställning i övrigt.

Styrelsen ansvarar för bolagets organisation och förvaltningen av bolagets angelägenheter. Detta innefattar bland annat att fortlöpande bedöma bolagets ekonomiska situation och att tillse att bolagets organisation är utformad så att bokföringen, medelsförvaltningen och bolagets ekonomiska angelägenheter i övrigt kontrolleras på ett betryggande sätt.

Revisorns ansvar

Mitt mål beträffande revisionen av förvaltningen och därmed mitt uttalande om ansvarsfrihet, är att inhämta revisionsbevis för att med en rimlig grad av säkerhet kunna bedöma om någon styrelseledamot i något väsentligt avseende:

- företagit någon åtgärd eller gjort sig skyldig till någon försummelse som kan föranleda ersättningsskyldighet mot bolaget, eller
- på något annat sätt handlat i strid med aktiebolagslagen, årsredovisningslagen eller bolagsordningen.

Mitt mål beträffande revisionen av förslaget till dispositioner av bolagets vinst eller förlust, och därmed mitt uttalande om detta, är att med rimlig grad av säkerhet bedöma om förslaget är förenligt med aktiebolagslagen.

Rimlig säkerhet är en hög grad av säkerhet, men ingen garanti för att en revision som utförs enligt god revisionssed i Sverige alltid kommer att upptäcka åtgärder eller försummelser som kan föranleda ersättningsskyldighet mot bolaget, eller att ett förslag till dispositioner av bolagets vinst eller förlust inte är förenligt med aktiebolagslagen.

En ytterligare beskrivning av mitt ansvar för revisionen av förvaltningen finns på Revisorsinspektionens webbplats: www.revisorsinspektionen.se/revisornsansvar. Denna beskrivning är en del av revisionsberättelsen.

Stockholm den 31 oktober 2023



Richard Lindberg
Auktoriserad revisor