

ÅRSREDOVISNING

2022-01-01 -- 2022-12-31

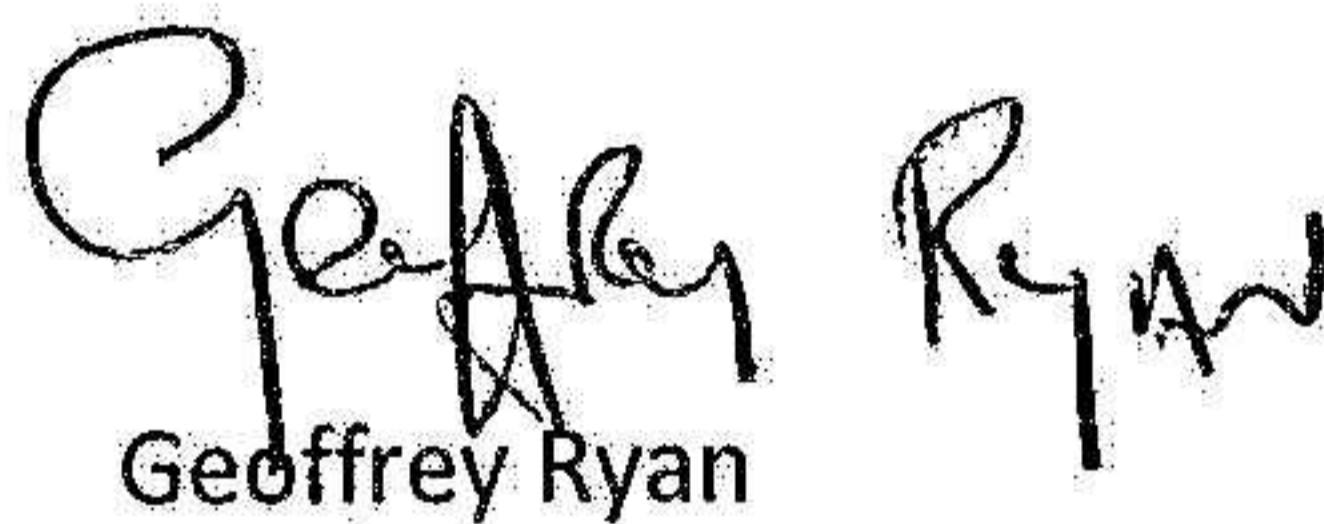
Vanderbilt International (SWE) AB
556987-4661

Årsredovisningen omfattar:	Sida
Förvaltningsberättelse	1
Resultaträkning	4
Balansräkning	5
Kassaflödesanalys	7
Redovisningsprinciper och noter	8

FASTSTÄLLELSEINTYG

Undertecknad styrelseledamot intygar härmed, dels att denna kopia av årsredovisningen överensstämmer med originalet, dels att resultat- och balansräkningen fastställts på årsstämman den 14 juni 2023. Stämman beslutade tillika godkänna styrelsens förslag till resultatdisposition.

Stockholm 2023-06-19


Geoffrey Ryan

Vanderbilt International (SWE) AB
556987-4661

ÅRSREDOVISNING FÖR VANDERBILT INTERNATIONAL (SWE) AB

Styrelsen för Vanderbilt International (SWE) AB avger härmed årsredovisning för räkenskapsåret
2022-01-01 -- 2022-12-31

FÖRVALTNINGSBERÄTTELSE

Allmänt om verksamheten

Bolaget är ett privat bolag och verksamt inom säkerhetsbranschen med sitt säte i Stockholms län.

Verksamheten bedrivs inom tre produktsegment:

- Intrusion som avser larmsystem
- Access vilket utgörs av passersystem samt
- Data transformation och lösningar inom nätverkskommunikation.

Bolagets marknadsbearbetning sker via den regionala säljkåren i Sverige och genom systerbolag och filialer i Europa. Värdeflödet av försäljning och inköp av produkter för marknaden är centraliserad till den svenska juridiska enheten Vanderbilt International (SWE) AB.

I den svenska bolagsstrukturen Vanderbilt International (SWE) AB ingår även en filial i Frankrike som består av säljkår och teknisk support för den franska marknaden, samt en frizon etablering i Förenade Arabemiraten. Den svenska enheten har funktioner för; Försäljning, teknisk support, orderhantering, HR, IT, Ekonomi samt mjukvaru-utveckling inom produktområdet Access Control Omnis plattform.

Väsentliga händelser under räkenskapsåret

Efter att utmaningarna av COVID19 pandemin lugnat sig, så uppstod nya i början av affärsåret 2022, då Ryssland inledde en fullskalig invasion av Ukraina i slutet av februari.

De ekonomiska konsekvenserna blev flera och visade sig i en ytterligare störning av leveranskedjorna som redan drabbats under pandemin. En tydlig brist på halvledare, med påfallande kostnadsökningar för nyckelkomponenter tillsammans med allmänna kostnadsökningar på grund av en inflationstakt vi inte sett på många år har påverkat företaget. Det resulterade i längre leveranstider för en stor del av produktportföljen under affärsåret och en redan hög backlog har ökat ytterligare under året.

Kostnadsökningarna på inköpssidan har till stor del kompensats av en ökning av försäljningspriset men det har ändå lett till en utspädning av marginalerna.

Genom besparingar av omkostnader tillsammans med en fortsatt ökning av omsättningen blev rörelseresultatet bättre 2022 än 2021 och det trots de leveransproblem företaget haft under affärsåret.

Bolagets framtida utveckling

Det pågående kriget i Ukraina kommer generellt fortsätta påverka den ekonomiska utveckling under 2023 och inflationen med följande kostnadsökningar kommer sannolikt ligga kvar på en hög nivå.

Trots det, tror ledande marknadsundersökningsföretag på en genomsnittlig CAGR på 6,5% för säkerhetsbranschen de kommande åren (Market Research Community, Report ID-MRC_2095).

Vanderbilt är väl positionerade för att dra nytta av tillväxten inom samtliga produktsegment vi är verksamma inom. Tillväxten kommer stödjas av den ökande efterfrågan på säkerhetslösningar tillsammans med Vanderbilts lyhördhet för marknadens krav och vårt stora kundfokus.

En fortsatt stor investering i forskning och utveckling säkerställer förbättringar av befintlig produktportfölj som tillsammans med lansering av nya produkter ger Vanderbilt en fortsatt konkurrenskraftig position globalt. Samtidigt som Vanderbilt utnyttjar de olika varumärkena under ACRE paraplyet, kommer ett starkt fokus läggas på att konsolidera de befintliga hårdvaru- och mjukvaruplattformarna och fortsätta implementera en global

Vanderbilt International (SWE) AB
556987-4661

affärsmodell som driver stordriftsfördelar och som utmärker sig bland kunder och partners.

I enlighet med våra kunders ändrade förväntningar som slutanvändare, ställer företaget om sin verksamhet mot en mer serviceinriktad affärsmodell och kommer att generera en ökande andel av intäkterna från SaaS/RMR modeller.

Affärsidé

Vanderbilt skapar kvalitetsprodukter som är relevanta, innovativa, mycket tillförlitliga och lätta att använda för att säkra våra kunders mest värdefulla tillgångar. Vanderbilt erbjuder sina kunder en bred portfölj av produkter och tjänster inom säkerhetsområdet, tillsammans med en serviceinriktad kundsupport på alla viktiga språk. Alltid baserat på våra värdeord: Smidighet, anpassningsförmåga och pålitlighet.

Genom en flerkanalig och internationell marknadsstrategi hjälper Vanderbilt företag som arbetar med säkerhetsfrågor att maximera sina intäkter.

Säljkanalerna omfattar distributörer, installatörer, viktiga partners samt nyckelkunder.

Intäkter och resultat

Bolagets intäkter uppgick till 1 016 557 (852 755) kSEK och rörelseresultatet uppgick till 17 971 (16 620) kSEK.

Likviditet och finansiell ställning

Det egna kapitalet uppgick till 80 324 (54 697) kSEK vid årets slut. Kassaflödet från den löpande verksamheten efter förändring av rörelsekapital uppgick till +24 419 (+5 118) kSEK.

Investeringar i immateriella- och materiella anläggningstillgångar uppgick till 672 (899)kSEK och nettokassaflödet ökade med avsättningen som gjordes 2022, 1 895kSEK (-542 kSEK 2021).

Likvida medel uppgick per 31 december 2022 till 66 977 (40 640)kSEK.

Oversikt

	2022	2021
Rörelsens intäkter, kSEK	1 016 557	852 755
Rörelseresultat, kSEK	17 971	16 620
Resultat efter skatt, kSEK	24 702	15 160
Balansomslutning, kSEK	405 791	285 358
Kassa och bank, kSEK	66 977	40 640
Eget kapital, kSEK	80 324	54 697
Rörelsemarginal, %	1,8%	1,9%
Avkastning på eget kapital, %	40,4%	34,5%
Kassalikviditet, %	78,4%	85,0%
Soliditet, %	19,8%	19,2%
Medelantal anställda, st	44	45

Nyckeltalsdefinitioner, se Not 22.

Risker och osäkerhetsfaktorer

Bolaget bedriver försäljning av avancerade produkter och system som naturligtvis kan innebära vissa risker. Bolaget arbetar aktivt med att minimera riskerna i alla delar av verksamheten samt har ett fullgott försäkringsskydd för sin verksamhet.

I sin handel har bolaget en stor del av sin fakturering i andra valutor än svenska kronor. Valutarisken elimineras till största del av ett utflöde i dessa valutor vilket lett till att bolaget valt att inte valuta-säkra inflödet.

Kreditrisker vid försäljning finns men bolaget har en kreditavdelning som utvärderar såväl gamla som nya kunders betalningsförmåga. Bolaget har även avtal med kreditförsäkringsbolag.

Vanderbilt International (SWE) AB
556987-4661

Hållbarhetsrapport

I enlighet med ÅRL 6 kap 11§ har Vanderbilt International (SWE) AB valt att upprätta hållbarhetsrapporten som en från årsredovisningen avskild rapport. Hållbarhetsrapporten har överlämnats till revisorn samtidigt som årsredovisningen. Hållbarhetsrapporten finns tillgänglig på <https://vanderbiltindustries.com/legal>.

Händelser efter balansdagen

2023 har börjat enligt plan. Vi ser en minskad global komponentbrist men trots hög infaltion och en fortsatt orolig omvärld blev omsättningen och resultatet bättre än budgeterat för första kvartalet.

Eget kapital

Förändring av Eget Kapital (kSEK)

	Aktie- kapital	Balanserat resultat inkl. årets resultat	Summa Eget kapital
Ingående eget kapital per 1 januari 2022	60	54 637	54 697
Omräkningsdifferens i E.K		925	925
Årets resultat		24 702	24 702
<i>S:a förmögenhetsförändringar exklusive transaktioner med ägare</i>	60	80 264	80 324
Utgående eget kapital per 31 december 2022	60	80 264	80 324

Förslag till vinstdisposition (SEK)

Till årsstämman förfogande finns följande fria medel och årets resultat i bolaget:

Balanserat resultat	55 562 143
Årets resultat	24 702 007
	<u>80 264 150</u>
Styrelsen föreslår att i ny räkning balanseras	80 264 150
	<u>80 264 150</u>

Beträffande Bolagets resultat och ställning i övrigt hänvisas till nedanstående resultat- och balansräkning, kassaflödesanalys samt tilläggsupplysningar. Alla belopp uttrycks i tusentalskronor (kSEK) där ej annat anges.

Vanderbilt International (SWE) AB
556987-4661

	Not	2022-01-01 2022-12-31	2021-01-01 2021-12-31
RESULTATRÄKNING (kSEK)			
Rörelsens intäkter mm			
Nettoomsättning	1	1 016 557	852 755
		1 016 557	852 755
Rörelsens kostnader			
Handelsvaror	2	-488 480	-382 854
Övriga externa kostnader	3,4	-400 631	-351 180
Personalkostnader	5	-52 403	-53 842
Avskrivningar anläggningstillgångar		-1 669	-1 688
Övriga rörelsekostnader	6	-55 403	-46 571
Rörelseresultat		17 971	16 620
Resultat från finansiella investeringar			
Ränteintäkter och liknande resultatposter	7	14 779	5 082
Räntekostnader och liknande resultatposter	8	-294	-2 828
Resultat efter finansiella poster		32 456	18 874
Skatt på årets resultat	9	-7 754	-3 714
ÅRETS RESULTAT		24 702	15 160

2023062812892

Vanderbilt International (SWE) AB
556987-4661

	Not	2022-12-31	2021-12-31
BALANSRÄKNING (kSEK)			
TILLGÅNGAR			
Anläggningstillgångar			
Immateriella anläggningstillgångar			
Licenser	10	315	480
		315	480
Materiella anläggningstillgångar			
Inventarier	11	2 000	2 832
		2 000	2 832
Summa anläggningstillgångar		2 315	3 312
Omsättningstillgångar			
Varulager m m			
Varor i transit		35 431	19 131
Färdiga varor och handelsvaror		114 312	66 933
		149 743	86 064
Kortfristiga fordringar			
Kundfordringar		147 633	128 920
Övriga fordringar	12	11 393	6 608
Fordringar hos koncernföretag	16	24 317	17 523
Förutbetalda kostnader och upplupna intäkter	13	3 413	2 291
		186 756	155 342
Kassa och bank		66 977	40 640
Summa omsättningstillgångar		403 476	282 046
SUMMA TILLGÅNGAR		405 791	285 358

2023062812893

Vanderbilt International (SWE) AB
556987-4661

	Not	2022-12-31	2021-12-31
BALANSRÄKNING (kSEK)			
EGET KAPITAL OCH SKULDER			
Eget kapital			
Bundet eget kapital			
Aktiekapital		60	60
		60	60
Fritt eget kapital			
Balanserat resultat		55 562	39 475
Årets resultat		24 702	15 162
		80 264	54 637
Summa eget kapital		80 324	54 697
Avsättningar	14	1 895	0
		1 895	0
Kortfristiga skulder			
Leverantörsskulder	15	130 580	72 114
Skatteskulder		3 851	793
Skulder till koncernföretag	16	155 625	124 283
Övriga kortfristiga skulder	17	5 752	6 073
Upplupna kostnader och förutbetalda intäkter	18	27 764	27 398
		323 572	230 661
SUMMA EGET KAPITAL OCH SKULDER		405 791	285 358
Ställda säkerheter		Inga	Inga
Ansvarsförbindelser		Inga	Inga

Vanderbilt International (SWE) AB
556987-4661

	Not	2022-01-01 2022-12-31	2021-01-01 2021-12-31
KASSAFLÖDESANALYS (kSEK)			
Den löpande verksamheten			
Resultat efter finansiella poster		32 456	18 876
- Avskrivningar och nedskrivningar		1 669	1 688
		34 125	20 564
Betald inkomstskatt		-4 466	-3 360
Kassaflöde från den löpande verksamheten före förändringar av rörelsekapital		29 659	17 204
Minskning(+)/ökning(-) av varulager		-63 679	6 680
Minskning(+)/ökning(-) av kundfordringar		-18 713	-2 339
Minskning(+)/ökning(-) av rörelsefordringar		-12 701	-1 379
Minskning(-)/ökning(+) leverantörsskulder		58 466	4 570
Minskning(-)/ökning(+) av rörelseskulder		31 387	-19 618
Summa förändring i rörelsekapitalet		-5 240	-12 086
Kassaflöde från den löpande verksamheten		24 419	5 118
Investeringsverksamheten			
Förvärv av immateriella anläggningstillgångar		0	0
Förvärv av materiella anläggningstillgångar	11	-672	-899
Kassaflöde från investeringsverksamheten		-672	-899
Finansieringsverksamheten			
Förändring avsättningar		1 895	-542
Kassaflöde från finansieringsverksamheten		1 895	-542
Årets kassaflöde		25 642	3 677
Likvida medel vid årets början		40 640	36 030
Kursdifferens i likvida medel		695	933
Likvida medel vid årets slut		66 977	40 640

2025062812895

Vanderbilt International (SWE) AB
556987-4661

REDOVISNINGSPRINCIPER OCH NOTER

Redovisnings- och värderingsprinciper

Allmänna upplysningar

Årsredovisningen är upprättad i enlighet med årsredovisningslagen och BFNAR 2012:1 Årsredovisning och koncernredovisning (K3).

Fordringar har upptagits till de belopp varmed de beräknas inflyta.

Övriga tillgångar och skulder har upptagits till anskaffningsvärden där inget annat anges.

Fordringar har värderats till det lägsta av anskaffningsvärde och det belopp varmed de beräknas bli reglerade. Övriga tillgångar, skulder samt avsättningar har värderats till anskaffningsvärde om annat ej anges.

Fordringar och skulder i utländsk valuta har värderats till balansdagens kurs. Kursvinster och kursförluster på rörelsefordringar och rörelseskulder redovisas i rörelseresultatet medan kursvinster och kursförluster på finansiella fordringar och skulder redovisas som finansiella poster.

Redovisningsprinciperna är oförändrade jämfört med föregående år.

Intäktsredovisning

Intäkter har tagits upp till verkligt värde av vad som erhållits eller kommer att erhållas och redovisas i den omfattning det är sannolikt att de ekonomiska fördelarna kommer att tillgodogöras bolaget och intäkterna kan beräknas på ett tillförlitligt sätt.

Vid försäljning av varor redovisas normalt inkomsten som intäkt när de väsentliga förmåner och risker som är förknippade med ägandet av varan har överförts från företaget till köparen.

Ersättning i form av ränta, royalty eller utdelning redovisas som intäkt när det är sannolikt att företaget kommer att få de ekonomiska fördelar som är förknippade med transaktionen och när inkomsten kan beräknas på ett tillförlitligt sätt.

Ränta redovisas som intäkt enligt den så kallade effektivräntemetoden. Royalty periodiseras i enlighet med den aktuella överenskommelsens ekonomiska innebörd. Utdelning redovisas som intäkt när företagets rätt till betalning är säkerställd.

Redovisningsprinciper för enskilda balansposter

Immateriella tillgångar

Företaget redovisar internt upparbetade immateriella anläggningstillgångar enligt kostnadsföringsmodellen. Det innebär att samtliga utgifter som avser framtagandet av en internt upparbetad immateriell anläggningstillgång kostnadsförs direkt när de uppkommer.

Anläggningstillgångar

Immateriella och materiella anläggningstillgångar redovisas till anskaffningsvärde minskat med ackumulerade avskrivningar enligt plan och eventuella nedskrivningar.

Utgifter för forsknings- och utvecklingsaktiviteter kostnadsförs i takt med att de uppstår.

Avskrivning sker linjärt över den förväntade nyttjandeperioden med hänsyn till väsentligt restvärde. Följande avskrivningsprocent tillämpas:

Vanderbilt International (SWE) AB
556987-4661

Immateriella anläggningstillgångar

Varumärken	10%
Licensrättigheter	33%

Materiella anläggningstillgångar

Inventarier, verktyg och installationer	20%
---	-----

Kundfordringar/kortfristiga fordringar

Kundfordringar och kortfristiga fordringar redovisas som omsättningstillgångar till det belopp som förväntas bli inbetalt efter avdrag för individuellt bedömda osäkra fordringar.

Låneskulder och leverantörsskulder

Låneskulder och leverantörsskulder redovisas initialt till anskaffningsvärde efter avdrag för transaktionskostnader. Skiljer sig det redovisade beloppet från det belopp som ska återbetalas vid förfallotidpunkten periodiseras mellanskillnaden som räntekostnad över lånets löptid med hjälp av instrumentets effektivränta. Härigenom överensstämmer vid förfallotidpunkten det redovisade beloppet och det belopp som ska återbetalas.

Kvittning av finansiell fordran och finansiell skuld

En finansiell tillgång och en finansiell skuld kvittas och redovisas med ett nettobelopp i balansräkningen endast då legal kvittningsrätt föreligger samt då en reglering med ett nettobelopp avses ske eller då en samtida avyttring av tillgången och reglering av skulden avses ske.

Leasingavtal

Företaget redovisar samtliga leasingavtal, såväl finansiella som operationella, som operationella leasingavtal. Operationella leasingavtal redovisas som en kostnad linjärt över leasingperioden.

Varulager

Varulagret har värderats till det lägsta av dess anskaffningsvärde och dess nettoförsäljningsvärde på balansdagen. Med nettoförsäljningsvärde avses varornas beräknade försäljningspris minskat med försäljningskostnader. Den valda värderingsmetoden innebär att inkurans i varulagret har beaktats.

Varulager har värderats till 86 % av det samlade anskaffningsvärdet vilket understiger varulagrets nettoförsäljningsvärde på balansdagen. Med nettoförsäljningsvärde avses varornas beräknade försäljningspris minskat med försäljningskostnader. Den valda värderingsmetoden innebär att inkurans i varulagret har beaktats.

Inkomstskatter

Total skatt utgörs av aktuell skatt och uppskjuten skatt. Skatter redovisas i resultaträkningen, utom då underliggande transaktion redovisas direkt mot eget kapital varvid tillhörande skatteeffekter redovisas i eget kapital.

Aktuell skatt

Aktuell skatt avser inkomstskatt för innevarande räkenskapsår samt den del av tidigare räkenskapsårs inkomstskatt som ännu inte redovisats. Aktuell skatt beräknas utifrån den skattesats som gäller per balansdagen.

Vanderbilt International (SWE) AB
556987-4661

Uppskjuten skatt

Uppskjuten skatt är inkomstskatt som avser framtida räkenskapsår till följd av tidigare händelser. Redovisning sker enligt balansräkningsmetoden. Enligt denna metod redovisas uppskjutna skatteskulder och uppskjutna skattefordringar på temporära skillnader som uppstår mellan bokförda respektive skattemässiga värden för tillgångar och skulder samt för övriga skattemässiga avdrag eller underskott.

Uppskjutna skattefordringar netto redovisas mot uppskjutna skatteskulder endast om de kan betalas med ett nettobelopp. Uppskjuten skatt beräknas utifrån gällande skattesats på balansdagen. Effekter av förändringar i gällande skattesatser resultatförs i den period förändringen lagstads. Uppskjuten skattefordran redovisas som finansiell anläggningstillgång och uppskjuten skatteskuld som avsättning.

Uppskjuten skattefordran avseende underskottsavdrag eller andra framtida skattemässiga avdrag redovisas i den omfattning det är sannolikt att avdragen kan avräknas mot framtida skattemässiga överskott.

Ersättningar till anställda

Ersättningar till anställda avser alla former av ersättningar som företaget lämnar till de anställda. Kortfristiga ersättningar utgörs av bland annat löner, betald semester, betald frånvaro, bonus och ersättning efter avslutad anställning (pension). Kortfristiga ersättningar redovisas som kostnad och en skuld då det finns en legal eller informell förpliktelse att betala ut en ersättning till följd av en tidigare händelse och en tillförlitlig uppskattning av beloppet kan göras.

Pensioner

I företaget finns avgiftsbestämda pensionsplaner. Detta innebär att planerna har fastställda avgifter vilka betalas löpande och att det inte finns förpliktelser att betala någon ytterligare avgift utöver dessa avgifter.

Bonusar

Företaget tillämpar bonussystem som baseras på personliga mål. Basen för bonus är att företaget skall leverera en fastställd avkastning innan bonus utgår oavsett personlig måluppfyllelse.

Offentliga bidrag

I de fall ingen framtida prestation för att erhålla bidraget krävs, intäktsredovisas offentliga bidrag då villkoren för att erhålla bidraget är uppfyllda. Offentliga bidrag värderas till verkliga värdet av vad som erhållits eller kommer att erhållas.

Offentliga bidrag redovisas som intäkt då den framtida prestationen som krävs för att erhålla bidraget utförts. I de fall bidraget erhålls innan prestationen utförts, redovisas bidraget som skuld i balansräkningen. Offentliga bidrag värderas till det verkliga värdet av vad som erhållits eller kommer att erhållas.

Koncernbidrag

Erhållna och lämnade koncernbidrag redovisas som bokslutsdispositioner.

Koncernbidrag som lämnas till dotterföretag redovisas som en ökning av andelens redovisade värde. Erhållna koncernbidrag redovisas som bokslutsdispositioner.

Koncernförhållanden

Företaget är dotterföretag till Moose Enterprises Ltd.

Det överordnade moderföretaget Moose Enterprises Ltd, organisationsnummer 9238992 med säte i Storbritannien upprättar koncernredovisning.

Styrelseledamöterna betraktar ACRE LLC, ett USA-aktiebolag, som det slutliga moderbolaget. Koncernredovisningen för ACRE LLC är tillgänglig för allmänheten av Registratören för företag i England and Wales.

Vanderbilt International (SWE) AB
556987-4661

Kassaflödesanalys

Kassaflödesanalysen upprättas enligt indirekt metod. Det redovisade kassaflödet omfattar endast transaktioner som medfört in- eller utbetalningar.

Som likvida medel klassificerar företaget, förutom kassamedel, disponibla tillgodohavanden hos banker och andra kreditinstitut samt kortfristiga likvida placeringar som är noterade på en marknadsplats och har en kortare löptid än tre månader från anskaffningstidpunkten. Förändringar i spärrade medel redovisas i investeringsverksamheten.

Uppskattningar och bedömningar

Upprättandet av bokslut och tillämpning av redovisningsprinciper, baseras ofta på ledningens bedömningar, uppskattningar och antaganden som anses vara rimliga vid den tidpunkt då bedömningen görs. Uppskattningar och bedömningar är baserade på historiska erfarenheter och ett antal andra faktorer, som under rådande omständigheter anses vara rimliga. Resultatet av dessa används för att bedöma de redovisade värdena på tillgångar och skulder, som inte annars framgår tydligt från andra källor. Det verkliga utfallet kan avvika från dessa uppskattningar och bedömningar. Uppskattningar och antaganden ses över regelbundet.

Förändringar i dessa uppskattningar redovisas i den period som uppskattningen ändras om förändringen endast påverkar den perioden samt i framtida perioder om förändringen påverkar framtida perioder.

Nedskrivning av varulagret bedöms månadsvis utifrån hur länge artikeln legat i varulagret.

2022 belastades resultatet med 166ksek i ökad nedskrivning av varulagret.

Behovet av att reservera för kundförluster bedöms månadsvis genom en åldersanalys av kundfordringarna.

2022 minskade reserven för osäkra kundfordringar med 232ksek.

Bedömning av garantiavsättningar görs kvartalsvis genom en modell där kostnad för ersättningsprodukter och kreditnotor till kunder viktas mot omsättningen. 2022 minskade garantiavsättningarna med 177ksek.

Inga väsentliga källor till osäkerhet i uppskattningar och antaganden på balansdagen bedöms kunna innebära en betydande risk för en väsentlig justering av redovisade värden för tillgångar och skulder under nästa räkenskapsår.

Vanderbilt International (SWE) AB
556987-4661

Not 1 Nettoomsättning per rörelsesegment och geografisk marknad

2023052812900

	Nettoomsättning	
Rörelsesegment	2022	2021
Produktlinje Intrusion	545 522	437 823
Produktlinje Access	363 278	320 380
ACT	0	0
Transmission	106 762	94 675
Service	995	-123
Summa	1 016 557	852 755
Geografisk marknad	2022	2021
Sverige	143 248	107 745
Tyskland	95 775	90 883
Frankrike	148 493	127 258
Schweiz	37 339	28 038
Storbritannien	83 342	80 173
Spanien	32 923	28 248
Norge	59 654	48 742
USA	11 445	5 631
Italien	21 185	17 299
Danmark	54 738	45 297
Övriga EU länder	243 822	197 529
Övrig Export	84 593	75 913
Summa	1 016 557	852 755

Not 2 Uppgift om inköp och försäljning inom samma koncern, m.m.

	2022	2021
I rörelsens kostnader ingår koncerninterna sålda tjänster med	30 905	12 055
I rörelsens kostnader ingår koncerninterna köpta tjänster med	-385 091	-312 283
Summa	-354 186	-300 228

Not 3 Upplysning om revisorns arvode och kostnadsersättning

	2022	2021
Grant Thornton Sweden AB	590	497
Övriga uppdrag	0	0
Summa	590	497

Med revisionsuppdrag avses granskningen av årsredovisningen och bokföringen samt styrelsens förvaltning, övriga arbetsuppgifter som det ankommer på bolagets revisorer att utföra samt rådgivning eller annat biträde som föranleds av iakttagelser vid sådan granskning eller genomförande av sådana övriga arbetsuppgifter. Allt annat är övriga uppdrag.

Not 4 Upplysning om leasingavgifter och hyreskostnader

	2022	2021
Lokalhyra	3 065	3 109
Leasingavgifter övrigt	1 801	1 448
Summa	4 866	4 557
	2022	2021
Inom 1 år	4 271	3 946
Mellan 1 och 5 år	1 903	2 412
Summa	6 174	6 358

Vanderbilt International (SWE) AB
556987-4661

Not 5 Medelantal anställda, löner, andra ersättningar och sociala kostnader

	2022	2021
Medelantalet anställda med fördelning på kvinnor och män uppgår till		
Kvinnor Sverige	6	5
Kvinnor Singapore	0	0
Kvinnor Frankrike	4	4
Män Sverige	20	22
Män Singapore	0	1
Män Frankrike	14	13
Totalt	44	45
	2022	2021
Löner och ersättningar uppgår till:		
Övriga anställda	35 563	35 690
Totala löner och ersättningar	35 563	35 690
Sociala kostnader enligt lag och avtal	12 215	13 182
Pensionskostnader	4 625	4 970
Totala löner, ersättningar, sociala kostnader och pensionskostnader	16 840	18 152
	52 403	53 842

Bolaget har inga utestående pensionsförpliktelser.

Avtal om avgångsvederlag har träffats med och lyder på:

Övriga anställda	1 895	-542
Summa	1 895	-542

	2022	2021
Könsfördelningen i företagsledningen		
Antal styrelseledamöter	3	3
varav kvinnor	(0)	(0)
Antal övriga befattningshavare inkl VD	1	1
varav kvinnor	(0)	(0)

Not 6 Övriga rörelsekostnader

	2022	2021
Management Fee till koncernbolag	-55 403	-46 571
Summa	-55 403	-46 571

Not 7 Ränteintäkter och liknande resultatposter

	2022	2021
Kursdifferenser	13 873	5 072
Ränteintäkter	906	10
Summa	14 779	5 082
<i>varav ränteintäkter från koncernbolag</i>	<i>834</i>	<i>0</i>

Not 8 Räntekostnader och liknande resultatposter

	2022	2021
Kursdifferenser	-25	-619
Räntekostnader	-269	-2 209
Summa	-294	-2 828
<i>varav räntekostnader till koncernbolag</i>	<i>-229</i>	<i>-2 179</i>

Vanderbilt International (SWE) AB
556987-4661

Not 9 Skatt på årets resultat

	2022	2021
Följande komponenter ingår i skattekostnaden:		
Aktuell skatt Frankrike	-1 118	23
Aktuell skatt Sverige	-6 636	-3 737
Redovisad skatt	-7 754	-3 714

Not 10 Licenser

	2022-12-31	2021-12-31
Ingående anskaffningsvärden	1 626	1 626
Inköp	0	0
Utgående ackumulerade anskaffningsvärden	1 626	1 626
Ingående avskrivningar	-1 146	-980
Årets avskrivningar enligt plan	-165	-164
Utgående ackumulerade avskrivningar	-1 311	-1 146
Utgående planenligt restvärde	315	480

Not 11 Inventarier

	2022-12-31	2021-12-31
Ingående anskaffningsvärden	20 255	19 815
Inköp	900	736
Försäljningar/utrangeringar	-238	-296
Omklassificeringar	0	0
Utgående ackumulerade anskaffningsvärden	20 917	20 255
Ingående avskrivningar	-17 422	-16 358
Försäljningar/utrangeringar	10	459
Årets avskrivningar enligt plan	-1 504	-1 523
Utgående ackumulerade avskrivningar	-18 916	-17 422
Utgående planenligt restvärde	2 000	2 832

Not 12 Övriga fordringar

	2022	2021
Depositioner	1 822	1 822
Fordran mervärdeskatt Sverige	840	0
Fordran mervärdeskatt Tyskland	8 489	4 266
Övriga poster	242	520
Summa	11 393	6 608

Not 13 Förutbetalda kostnader och upplupna intäkter

	2022-12-31	2021-12-31
Förutbetalda lokalkostnader	1 026	925
Övriga förutbetalda kostnader	2 387	1 366
Summa	3 413	2 291

Not 14 Avsättningar

	2022-12-31	2021-12-31
Redovisade avsättningar	-1 895	0
Summa	-1 895	0

Ingen avsättning har gjorts för omstruktureringskostnader till företagsledningen eller styrelsen.

Vanderbilt International (SWE) AB
556987-4661

Not 15 Leverantörsskulder

Företaget hade 20 994kSEK (1 059) kSEK i förfallna leverantörsskulder vid räkenskapsårets utgång.

Not 16 Skulder till koncernföretag

	2022-12-31	2021-12-31
Moose Enterprise Ltd	-24 318	26 161
ACRE Operating Group LLC	18 428	2 021
Vanderbilt International GmbH	59 538	51 893
Vanderbilt International (UK) Ltd	47 980	38 861
Communication Networks LLC	9 877	5 347
Vanderbilt International (IRL) Ltd	19 803	-17 523
Summa	131 308	106 760

Not 17 Övriga kortfristiga skulder

	2022-12-31	2021-12-31
Mervärdeskatt Norge	2 339	1 992
Mervärdeskatt Storbritannien	3 325	3 384
Mervärdeskatt Sverige	15	721
Mervärdeskatt Schweiz	73	-24
Summa	5 752	6 073

Not 18 Upplupna kostnader och förutbetalda intäkter

	2022-12-31	2021-12-31
Frakt och lagringskostnader	2 850	2 274
Revisionskostnader	400	360
Sociala kostnader	1 753	1 890
Källskatter	725	500
Upplupna pensionskostnader Frankrike	1 796	2 195
Upplupna semesterlönekostnader	4 920	4 165
Garantiåtaganden	5 024	5 201
Upplupen bonus till personal	5 920	5 954
Förutbetalda intäkter	190	602
Reklamationsärenden	798	985
Statlig löeskatt för pensioner	799	833
Övrigt	2 589	2 439
Summa	27 764	27 398

Not 19 Händelser efter balansdagen

2023 har börjat enligt plan. Vi ser en minskad global komponentbrist men trots hög infaltion och en fortsatt orolig omvärld blev omsättningen och resultatet bättre än budgeterat för första kvartalet.

Not 20 Ansvarsförbindelser och ställda säkerheter

	2022-12-31	2021-12-31
Ansvarsförbindelser	Inga	Inga
Ställda säkerheter	Inga	Inga

Vanderbilt International (SWE) AB
556987-4661

Not 21 Resultatdisposition

Till årsstämman förfogande finns följande fria medel och årets resultat i bolaget:	2022-12-31
Balanserat resultat	55 562 143
Årets resultat	24 702 007
	80 264 150
Styrelsen föreslår att i ny räkning balanseras	80 264 150

Not 22 Nyckeltaldefinitioner

Rörelsemarginal	Rörelseresultat dividerat med rörelsens intäkter
Avkastning på eget kapital	Resultat före skatt dividerat med justerat eget kapital
Soliditet	Justerat eget kapital dividerat med summa tillgångar
Kassalikviditet	Omsättningstillgångar (exkl. varulager, inkl. outnyttjad checkkredit) dividerat med kortfristiga skulder

Not 23 Hållbarhetsredovisning

I enlighet med ÅRL 6 kap 11§ har Vanderbilt International (SWE) AB valt att upprätta hållbarhetsrapporten som en från årsredovisningen avskild rapport. Hållbarhetsrapporten har överlämnats till revisorn samtidigt som årsredovisningen. Hållbarhetsrapporten finns tillgänglig på <https://vanderbiltindustries.com/legal>.

Solna 2023-05-23



Donald Joos
Styrelseordförande




Harm Radstaak
Styrelseledamot



Jürgen Schnöbel
Styrelseledamot

Vår revisionsberättelse har lämnats 2023-06-13

Grant Thornton Sweden AB



Linda Karlsson
Auktoriserad revisor

Revisionsberättelse

Till bolagsstämman i Vanderbilt International (SWE) AB

Org.nr. 556987 - 4661

Rapport om årsredovisningen

Uttalanden

Vi har utfört en revision av årsredovisningen för Vanderbilt International (SWE) AB för år 2022.

Enligt vår uppfattning har årsredovisningen upprättats i enlighet med årsredovisningslagen och ger en i alla väsentliga avseenden rättvisande bild av Vanderbilt International (SWE) ABs finansiella ställning per den 31 december 2022 och av dess finansiella resultat och kassaflöde för året enligt årsredovisningslagen. Förvaltningsberättelsen är förenlig med årsredovisningens övriga delar.

Vi tillstyrker därför att bolagsstämman fastställer resultaträkningen och balansräkningen.

Grund för uttalanden

Vi har utfört revisionen enligt International Standards on Auditing (ISA) och god revisionssed i Sverige. Vårt ansvar enligt dessa standarder beskrivs närmare i avsnittet *Revisorns ansvar*. Vi är oberoende i förhållande till Vanderbilt International (SWE) AB enligt god revisorssed i Sverige och har i övrigt fullgjort vårt yrkesetiska ansvar enligt dessa krav.

Vi anser att de revisionsbevis vi har inhämtat är tillräckliga och ändamålsenliga som grund för våra uttalanden.

Styrelsens ansvar

Det är styrelsen som har ansvaret för att årsredovisningen upprättas och att den ger en rättvisande bild enligt årsredovisningslagen. Styrelsen ansvarar även för den interna kontroll som den bedömer är nödvändig för att upprätta en årsredovisning som inte innehåller några väsentliga felaktigheter, vare sig dessa beror på oegentligheter eller misstag.

Vid upprättandet av årsredovisningen ansvarar styrelsen för bedömningen av bolagets förmåga att fortsätta verksamheten. Den upplyser, när så är tillämpligt, om förhållanden som kan påverka förmågan att fortsätta verksamheten och att använda antagandet om fortsatt drift. Antagandet om fortsatt drift tillämpas dock inte om styrelsen avser att likvidera bolaget, upphöra med verksamheten eller inte har något realistiskt alternativ till att göra något av detta.

Revisorns ansvar

Våra mål är att uppnå en rimlig grad av säkerhet om huruvida årsredovisningen som helhet inte innehåller några väsentliga felaktigheter, vare sig dessa beror på oegentligheter eller misstag, och att lämna en revisionsberättelse som innehåller våra uttalanden. Rimlig säkerhet är en hög grad av säkerhet, men är ingen garanti för

att en revision som utförs enligt ISA och god revisionssed i Sverige alltid kommer att upptäcka en väsentlig felaktighet om en sådan finns. Felaktigheter kan uppstå på grund av oegentligheter eller misstag och anses vara väsentliga om de enskilt eller tillsammans rimligen kan förväntas påverka de ekonomiska beslut som användare fattar med grund i årsredovisningen.

Som del av en revision enligt ISA använder vi professionellt omdöme och har en professionellt skeptisk inställning under hela revisionen. Dessutom:

- identifierar och bedömer vi riskerna för väsentliga felaktigheter i årsredovisningen, vare sig dessa beror på oegentligheter eller misstag, utformar och utför granskningsåtgärder bland annat utifrån dessa risker och inhämtar revisionsbevis som är tillräckliga och ändamålsenliga för att utgöra en grund för våra uttalanden. Risker för att inte upptäcka en väsentlig felaktighet till följd av oegentligheter är högre än för en väsentlig felaktighet som beror på misstag, eftersom oegentligheter kan innefatta agerande i maskopi, förfälskning, avsiktliga utelämnanden, felaktig information eller åsidosättande av intern kontroll.

- skaffar vi oss en förståelse av den del av bolagets interna kontroll som har betydelse för vår revision för att utforma granskningsåtgärder som är lämpliga med hänsyn till omständigheterna, men inte för att uttala oss om effektiviteten i den interna kontrollen.

- utvärderar vi lämpligheten i de redovisningsprinciper som används och rimligheten i styrelsens uppskattningar i redovisningen och tillhörande upplysningar.

- drar vi en slutsats om lämpligheten i att styrelsen använder antagandet om fortsatt drift vid upprättandet av årsredovisningen. Vi drar också en slutsats, med grund i de inhämtade revisionsbevisen, om huruvida det finns någon väsentlig osäkerhetsfaktor som avser sådana händelser eller förhållanden som kan leda till betydande tvivel om bolagets förmåga att fortsätta verksamheten. Om vi drar slutsatsen att det finns en väsentlig osäkerhetsfaktor, måste vi i revisionsberättelsen fästa uppmärksamheten på upplysningarna i årsredovisningen om den väsentliga osäkerhetsfaktorn eller, om sådana upplysningar är otillräckliga, modifiera uttalandet om årsredovisningen. Våra slutsatser baseras på de revisionsbevis som inhämtas fram till datumet för revisionsberättelsen. Dock kan framtida händelser eller förhållanden göra att ett bolag inte längre kan fortsätta verksamheten.

- utvärderar vi den övergripande presentationen, strukturen och innehållet i årsredovisningen, däribland upplysningarna, och om årsredovisningen återger de underliggande transaktionerna och händelserna på ett sätt som ger en rättvisande bild.

Vi måste informera styrelsen om bland annat revisionens planerade omfattning och inriktning samt tidpunkten för den. Vi måste också informera om betydelsefulla iakttagelser under revisionen, däribland de eventuella betydande brister i den interna kontrollen som vi identifierat.

Rapport om andra krav enligt lagar och andra författningar

Uttalanden

Utöver vår revision av årsredovisningen har vi även utfört en revision av styrelsens förvaltning för Vanderbilt International (SWE) AB för år 2022 samt av förslaget till dispositioner beträffande bolagets vinst eller förlust.

Vi tillstyrker att bolagsstämman disponerar vinsten enligt förslaget i förvaltningsberättelsen och beviljar styrelsens ledamöter ansvarsfrihet för räkenskapsåret.

Grund för uttalanden

Vi har utfört revisionen enligt god revisionssed i Sverige. Vårt ansvar enligt denna beskrivs närmare i avsnittet *Revisorns ansvar*. Vi är oberoende i förhållande till Vanderbilt International (SWE) AB enligt god revisorssed i Sverige och har i övrigt fullgjort vårt yrkesetiska ansvar enligt dessa krav.

Vi anser att de revisionsbevis vi har inhämtat är tillräckliga och ändamålsenliga som grund för våra uttalanden.

Styrelsens ansvar

Det är styrelsen som har ansvaret för förslaget till dispositioner beträffande bolagets vinst eller förlust. Vid förslag till utdelning innefattar detta bland annat en bedömning av om utdelningen är försvarlig med hänsyn till de krav som bolagets verksamhetsart, omfattning och risker ställer på storleken av bolagets egna kapital, konsolideringsbehov, likviditet och ställning i övrigt.

Styrelsen ansvarar för bolagets organisation och förvaltningen av bolagets angelägenheter. Detta innefattar bland annat att fortlopande bedöma bolagets ekonomiska situation och att tillse att bolagets organisation är utformad så att bokföringen,

medelsförvaltningen och bolagets ekonomiska angelägenheter i övrigt kontrolleras på ett betryggande sätt.

Revisorns ansvar

Vårt mål beträffande revisionen av förvaltningen, och därmed vårt uttalande om ansvarsfrihet, är att inhämta revisionsbevis för att med en rimlig grad av säkerhet kunna bedöma om någon styrelseledamot i något väsentligt avseende:

- företagit någon åtgärd eller gjort sig skyldig till någon försumelse som kan föranleda ersättningskyldighet mot bolaget, eller
- på något annat sätt handlat i strid med aktiebolagslagen, årsredovisningslagen eller bolagsordningen.

Vårt mål beträffande revisionen av förslaget till dispositioner av bolagets vinst eller förlust, och därmed vårt uttalande om detta, är att med rimlig grad av säkerhet bedöma om förslaget är förenligt med aktiebolagslagen.


Rimlig säkerhet är en hög grad av säkerhet, men ingen garanti för att en revision som utförs enligt god revisionssed i Sverige alltid kommer att upptäcka åtgärder eller försummelser som kan föranleda ersättningskyldighet mot bolaget, eller att ett förslag till dispositioner av bolagets vinst eller förlust inte är förenligt med aktiebolagslagen.

Som en del av en revision enligt god revisionssed i Sverige använder vi professionellt omdöme och har en professionellt skeptisk inställning under hela revisionen. Granskningen av förvaltningen och förslaget till dispositioner av bolagets vinst eller förlust grundar sig främst på revisionen av räkenskaperna. Vilka tillkommande granskningsåtgärder som utförs baseras på vår professionella bedömning med utgångspunkt i risk och väsentlighet. Det innebär att vi fokuserar granskningen på sådana åtgärder, områden och förhållanden som är väsentliga för verksamheten och där avsteg och överträdelser skulle ha särskild betydelse för bolagets situation. Vi går igenom och prövar fattade beslut, beslutsunderlag, vidtagna åtgärder och andra förhållanden som är relevanta för vårt uttalande om ansvarsfrihet.

Som underlag för vårt uttalande om styrelsens förslag till dispositioner beträffande bolagets vinst eller förlust har vi granskat om förslaget är förenligt med aktiebolagslagen.

Stockholm 13 juni 2023

Grant Thornton Sweden AB



Linda Karlsson
Auktoriserad revisor

Revisorns yttrande avseende den lagstadgade hållbarhetsrapporten

Till bolagsstämman i Vanderbilt International (SWE) AB, org.nr 556987-4661

Uppdrag och ansvarsfördelning

Det är styrelsen som har ansvaret för hållbarhetsrapporten för år 2022 tillgänglig på vanderbiltindustries.com/legal och för att den är upprättad i enlighet med årsredovisningslagen.

Granskningens inriktning och omfattning

Vår granskning har skett enligt FARs rekommendation RevR 12 Revisorns yttrande om den lagstadgade hållbarhetsrapporten. Detta innebär att vår granskning av hållbarhetsrapporten har en annan inriktning och en väsentligt mindre omfattning jämfört med den inriktning och omfattning som en revision enligt International Standards on Auditing och god revisionssed i Sverige har. Vi anser att denna granskning ger oss tillräcklig grund för vårt uttalande.

Uttalande

En hållbarhetsrapport har upprättats.

Stockholm 13 juni 2023

Grant Thornton Sweden AB



Linda Karlsson
Auktoriserad revisor