

2025031301905

## Årsredovisning

# Thunor B&B AB

Org. nr 556425-4760

Räkenskapsår 2023-10-01 - 2024-09-30

### Fastställelseintyg

Undertecknad styrelseledamot intygar härmed att en med denna undertecknade kopia likalydande resultat- och balansräkning blivit fastställd på årsstämma 2025-02-12  
Årsstämman beslöt tillika godkänna styrelsens förslag till vinstdisposition.

Skellefteå 2025-02-12



Thorbjörn Lundberg

# ÅRSREDOVISNING

2023-10-01 - 2024-09-30

för

**Thunor B&B AB**  
**556425-4760**

<b>Årsredovisningen omfattar:</b>	<b>Sida</b>
Förvaltningsberättelse	1
Resultaträkning - funktionsindelad	2
Balansräkning	3-4
Tilläggsupplysningar (noter)	5-6

Thunor B&B AB  
556425-4760

## ÅRSREDOVISNING FÖR THUNOR B&B AB

räkenskapsåret 2023-10-01 - 2024-09-30

Styrelsen för Thunor B&B AB avger härmed årsredovisning för räkenskapsåret 2023-10-01 - 2024-09-30.

### FÖRVALTNINGSBERÄTTELSE

#### Verksamhetens art och inriktning

Sedan början av 2020 ägs bolagets aktier av Thunor Invest AB, 559014-7756.

Bolaget bedriver sedan dess hotellverksamhet i form av bed & breakfast, äga och förvalta fastigheter och värdepapper samt därmed förenlig verksamhet.

I slutet av året såldes bolagets fastighet.

Under föregående år påbörjades en investering i ett mobilt hus. Denna investering kommer ej att fullföljas. Resultatet har, förutom förlusten vid försäljning av fastigheten och uppgörelsen kring mobila huset, detta år även påverkats av höjd inflation, ränteläget och den allmänna konjunkturen.

Bolagets har säte i Skellefteå.

#### Flerårsöversikt

	2023-10-01 - 2024-09-30	2022-09-01 - 2023-09-30	2021-09-01 - 2022-09-30	2020-09-01 - 2021-08-31
Nettoomsättning	893 525	1 415 659	1 425 181	555 416
Resultat e. finansiella poster	-2 962 595	-376 403	-231 066	-800 888
Balansomslutning	1 011 615	7 942 328	8 110 412	8 567 691
Soliditet	2,9%	11,8%	11,8%	9,6%

För definitioner av nyckeltal, se Redovisnings- och värderingsprinciper.

#### Förändring av eget kapital

	Aktiekapital	Reserv- fond	Balanserat resultat	Årets resultat	Totalt
Belopp vid årets ingång	750 000	20 000	183 705	-1 528	952 177
Vinstdisposition enligt beslut vid årets bolagsstämma			-1 528	1 528	0
Årets resultat				-922 595	-922 595
<b>Utgående balans</b>	<b>750 000</b>	<b>20 000</b>	<b>182 177</b>	<b>-922 595</b>	<b>29 582</b>

#### Förslag till resultatdisposition

Till bolagsstämmans förfogande står följande vinstmedel

balanserade vinstmedel från föregående år	182 177
årets resultat	-922 595
	<b>-740 418</b>

Styrelsen föreslår att

aktiekapitalet minskas genom nedsättning för förlusttäckning	-725 000
från reservfonden överföres för förlusttäckning	-20 000
i ny räkning balanseras	4 582
	<b>-740 418</b>

Beträffande bolagets resultat och ställning i övrigt hänvisas till nedanstående resultat- och balansräkningar samt tilläggsupplysningar. Alla belopp uttrycks i svenska kronor där ej annat anges.

2025031301908

## RESULTATRÄKNINGAR

	Not	2023-10-01 - 2024-09-30	2022-09-01 - 2023-09-30
<b>Rörelsens intäkter mm</b>			
Nettoomsättning		893 525	1 415 659
<b>Summa rörelseintäkter</b>		<b>893 525</b>	<b>1 415 659</b>
<b>Rörelsens kostnader</b>			
Övriga externa kostnader		-1 153 522	-857 833
Personalkostnader	2	-662 996	-602 958
Förlust vid försäljning av fastighet		-1 719 492	0
Avskrivningar av materiella anläggningstillgångar		-207 163	-225 996
<b>Summa rörelsekostnader</b>		<b>-3 743 173</b>	<b>-1 686 787</b>
<b>Rörelseresultat</b>		<b>-2 849 648</b>	<b>-271 128</b>
<b>Finansiella poster</b>			
Räntekostnader och liknande resultatposter		-112 947	-105 275
<b>Summa finansiella poster</b>		<b>-112 947</b>	<b>-105 275</b>
<b>Resultat efter finansiella poster</b>		<b>-2 962 595</b>	<b>-376 403</b>
<b>Bokslutsdispositioner</b>			
Erhållet koncernbidrag		2 040 000	375 000
<b>Summa bokslutsdispositioner</b>		<b>2 040 000</b>	<b>375 000</b>
<b>Resultat före skatt</b>		<b>-922 595</b>	<b>-1 403</b>
<b>Skatter</b>			
Skatt på årets resultat		0	-125
<b>ÅRETS RESULTAT</b>		<b>-922 595</b>	<b>-1 528</b>

Thunor B&B AB  
556425-4760

2025031301909

<b>BALANSRÄKNINGAR</b>	Not	2024-09-30	2023-09-30
	1		
<b>TILLGÅNGAR</b>			
<b>Anläggningstillgångar</b>			
<b>Materiella anläggningstillgångar</b>			
Byggnader och mark	3	0	7 350 237
Inventarier, verktyg och installationer	4	0	176 418
Pågående till- och ombyggnationer		100 000	285 545
<b>Summa materiella anläggningstillgångar</b>		<b>100 000</b>	<b>7 812 200</b>
<b>Summa anläggningstillgångar</b>		<b>100 000</b>	<b>7 812 200</b>
<b>Omsättningstillgångar</b>			
<b>Kortfristiga fordringar</b>			
Kundfordringar		82 680	95 224
Övriga fordringar		29 290	24 830
Förutbetalda kostnader och upplunpa intäkter		109 506	7 346
<b>Summa kortfristiga fordringar</b>		<b>221 476</b>	<b>127 400</b>
<b>Kassa och bank</b>	5	<b>690 139</b>	<b>2 728</b>
<b>Summa omsättningstillgångar</b>		<b>911 615</b>	<b>130 128</b>
<b>SUMMA TILLGÅNGAR</b>		<b>1 011 615</b>	<b>7 942 328</b>

Thunor B&B AB  
556425-4760

2025031301910

<b>BALANSRÄKNINGAR</b>	Not	2024-09-30	2023-09-30
<b>EGET KAPITAL OCH SKULDER</b>			
<b>Eget kapital</b>			
<b>Bundet eget kapital</b>			
Aktiekapital (7.500 aktier)		750 000	750 000
Reservfond		20 000	20 000
<b>Summa bundet eget kapital</b>		<b>770 000</b>	<b>770 000</b>
<b>Fritt eget kapital</b>			
Balanserat resultat		182 177	183 705
Årets resultat		-922 595	-1 528
<b>Summa fritt eget kapital</b>		<b>-740 418</b>	<b>182 177</b>
<b>Summa eget kapital</b>		<b>29 582</b>	<b>952 177</b>
<b>Långfristiga skulder</b>			
Övriga skulder till kreditinstitut	6	0	1 845 000
Skulder till koncernföretag		710 000	4 715 000
<b>Summa långfristiga skulder</b>		<b>710 000</b>	<b>6 560 000</b>
<b>Kortfristiga skulder</b>			
Checkräkningskredit	5	0	104 599
Leverantörsskulder		117 469	79 839
Skatteskulder		0	9 075
Övriga skulder		58 292	170 756
Upplupna kostnader och förutbetalda intäkter		96 272	65 882
<b>Summa kortfristiga skulder</b>		<b>272 033</b>	<b>430 151</b>
<b>SUMMA EGET KAPITAL OCH SKULDER</b>		<b>1 011 615</b>	<b>7 942 328</b>

Thunor B&B AB  
556425-4760

## TILLÄGGSUPPLYSNINGAR

### Not 1 Redovisnings- och värderingsprinciper

#### Allmänna upplysningar

Årsredovisningen är upprättad i enlighet med årsredovisningslagen och BFNAR 2016:10 *Årsredovisning i mindre aktiebolag*.

Fordringar har värderats till det lägsta av anskaffningsvärde och det belopp varmed de beräknas bli reglerade. Övriga tillgångar och skulder har värderats till anskaffningsvärde om annat ej anges.

#### Intäktsredovisning

Inkomsten redovisas till verkligt värde av vad företaget fått eller kommer att få. Det innebär att företaget redovisar inkomsten till nominellt värde ( fakturabelopp ) om företaget får ersättning i likvida medel direkt vid leveransen. Avdrag görs för lämnade rabatter.

#### Anläggningstillgångar

Anläggningstillgångarna skrivs av enligt plan över den förväntade nyttjandeperioden med hänsyn till väsentligt restvärde.

Följande avskrivningsprocent tillämpas:

Byggnader	50 år
Markanläggningar	20 år
Inventarier, verktyg och installationer	5 år

Skillnaden mellan avskrivningar enligt plan och bokförda avskrivningar redovisas som bokslutsdisposition.

#### Nyckeltalsdefinitioner

##### Nettoomsättning

Rörelsens huvudintäkter, fakturerade kostnader, sidointäkter samt intäktskorrigeringar.

##### Resultat efter finansiella poster

Resultat efter finansiella intäkter och kostnader, men före extraordinära intäkter och kostnader.

##### Balansomslutning

Företagets samlade tillgångar

##### Soliditet (%)

Justerat eget kapital ( eget kapital och obeskattade reserver med avdrag för uppskjuten skatt ) i procent av balansomslutningen.

### Not 2 Medelantal anställda

	2023-10-01 - 2024-09-30	2022-09-01 - 2023-09-30
<b>Medelantalet anställda under räkenskapsåret</b>	<b>2</b>	<b>2</b>

### Not 3 Byggnader och mark

	2024-09-30	2023-09-30
Ingående anskaffningsvärde	7 717 383	7 717 383
Inköp	0	0
Försäljningar/utrangeringar	-7 717 383	0
<b>Utgående ackumulerade anskaffningsvärden</b>	<b>0</b>	<b>7 717 383</b>
Ingående avskrivningar enligt plan	-367 146	-207 222
Årets avskrivningar enligt plan	-146 597	-159 924
Försäljningar/utrangeringar	513 743	0
<b>Utgående ackumulerade avskrivningar enligt plan</b>	<b>0</b>	<b>-367 146</b>
<b>Utgående planenligt restvärde</b>	<b>0</b>	<b>7 350 237</b>

Thunor B&B AB  
556425-4760

2025031301912

Not 4 Inventarier, verktyg och installationer	2024-09-30	2023-09-30
Ingående anskaffningsvärde	330 401	330 401
Inköp	0	0
Försäljningar/utrangeringar	-330 401	0
<b>Utgående ackumulerade anskaffningsvärden</b>	<b>0</b>	<b>330 401</b>
Ingående avskrivningar enligt plan	-153 983	-87 911
Årets avskrivningar enligt plan	-60 566	-66 072
Försäljningar/utrangeringar	214 549	0
<b>Utgående ackumulerade avskrivningar enligt plan</b>	<b>0</b>	<b>-153 983</b>
<b>Utgående planenligt restvärde</b>	<b>0</b>	<b>176 418</b>

#### Not 5 Checkräkningskredit

Beviljat belopp på checkräkningskredit uppgår till	0	250 000
--	---	---------

#### Not 6 Långfristiga skulder till kreditinstitut

Skulder som betalas senare än fem år efter balansdagen	0	1 485 000
--	---	-----------


#### Not 7 Ställda säkerheter


Fastighetsinteckningar	0	2 546 000
------------------------	---	-----------


#### Not 8 Eventualförpliktelser

Bolaget har inga eventualförpliktelser

Skellefteå 2025-02-05

  
Thorbjörn Lundberg  
Ordförande

  
Gunno Grönlund

  
Sara Larsson