

Årsredovisning

för

PolyInova AB

556619-9617


Räkenskapsåret

2021

Fastställelseintyg

Undertecknad styrelseledamot i PolyInova AB intygar, dels att denna kopia av årsredovisningen stämmer överens med originalet, dels att resultaträkningen och balansräkningen i årsredovisningen har fastställts på årsstämma den 29 juni 2022. Årsstämman beslutade att godkänna styrelsens förslag till resultatdisposition.

Stockholm den 29 juni 2022



Johan Haasum

Styrelsen och verkställande direktören för PolyInova AB avger följande årsredovisning för räkenskapsåret 2021.

Årsredovisningen är upprättad i svenska kronor, SEK. Om inte annat särskilt anges, redovisas alla belopp i hela kronor (kr). Uppgifter inom parentes avser föregående år.

Förvaltningsberättelse

Verksamheten

Allmänt om verksamheten

Föremålet för bolagets verksamhet är teknisk konsultverksamhet. Bolaget äger 100% av aktierna i Stainless Boats Sweden AB, 556700-7793.

Företaget har sitt säte i Stockholms län, Stockholms kommun.

Flerårsöversikt (tkr)	2021	2020	2019	2018	2017
Nettoomsättning	107	151	330	27	47
Resultat efter finansiella poster	59	-36	127	-25	-53
Soliditet (%)	69	66	64	57	47

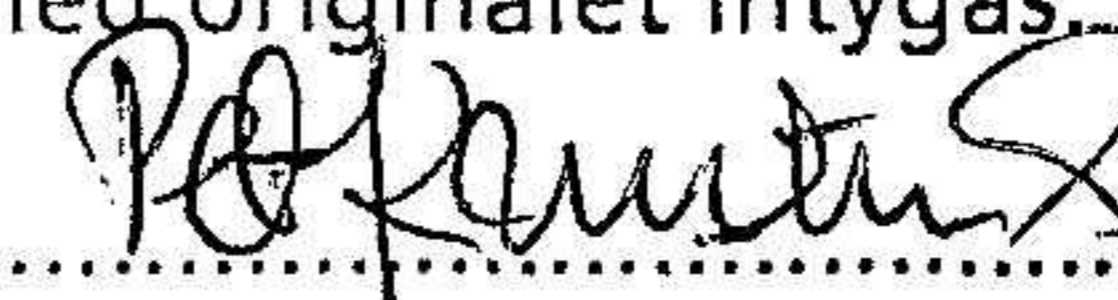
Anledningen till de stora variationerna i bolagets omsättning är att aktieägaren har uppdrag som anställd i andra företag i varierande omfattning.

Förändring av eget kapital

	Aktie- kapital	Balanserat resultat	Årets resultat	Totalt
Belopp vid årets ingång	200 000	28 690	-35 795	192 895
Disposition enligt beslut av årets årsstämma:				
Balanseras i ny räkning		-35 795	35 795	0
Årets resultat			46 608	46 608
Belopp vid årets utgång	200 000	-7 105	46 608	239 503

Villkorade aktieägartillskott uppgår per balansdagen till 60 000 kr (f.å. 60 000 kr).

Fotokopians överensstämmelse
med originalet intygas:


.....

Resultatdisposition

Styrelsen föreslår att till förfogande stående vinstmedel (kronor):

ansamlad förlust	-7 105
årets vinst	46 608
	39 503
disponeras så att	
i ny räkning överföres	39 503
	39 503

Företagets resultat och ställning i övrigt framgår av efterföljande resultat- och balansräkning med noter.

Fotokopians överensstämmelse
med originalet intygas:

Petrucci

Resultaträkning

	Not 1	2021-01-01 -2021-12-31	2020-01-01 -2020-12-31
Rörelseintäkter			
Nettoomsättning		106 990	150 991
Övriga rörelseintäkter		0	1 727
Summa rörelseintäkter		106 990	152 718
Rörelsekostnader			
Övriga externa kostnader		-46 059	-46 369
Personalkostnader	2	0	-140 527
Avskrivningar av immateriella anläggningstillgångar		-1 593	-1 593
Summa rörelsekostnader		-47 652	-188 489
Rörelseresultat		59 338	-35 771
Finansiella poster			
Räntekostnader och liknande resultatposter		0	-24
Summa finansiella poster		0	-24
Resultat efter finansiella poster		59 338	-35 795
Bokslutsdispositioner			
Förändring av periodiseringsfonder		-4 197	0
Förändring av överavskrivningar		-5 903	0
Summa bokslutsdispositioner		-10 100	0
Resultat före skatt		49 238	-35 795
Skatter			
Skatt på årets resultat		-2 630	0
Årets resultat		46 608	-35 795

Fotokopians överensstämmelse
med originalet intygas:


.....

Balansräkning

Not
1

2021-12-31

2020-12-31

TILLGÅNGAR

Anläggningstillgångar

Immateriella anläggningstillgångar

Koncessioner, patent, licenser, varumärken samt liknande rättigheter

3

5 903

7 496

Summa immateriella anläggningstillgångar

5 903

7 496

Finansiella anläggningstillgångar

Andelar i koncernföretag

4

100 000

100 000

Summa finansiella anläggningstillgångar

100 000

100 000

Summa anläggningstillgångar

105 903

107 496

Omsättningstillgångar

Kortfristiga fordringar

Kundfordringar

97 012

44 561

Övriga fordringar

0

1 310

Förutbetalda kostnader och upplupna intäkter

0

2 550

Summa kortfristiga fordringar

97 012

48 421

Kassa och bank

Kassa och bank

154 610

138 427

Summa kassa och bank

154 610

138 427

Summa omsättningstillgångar

251 622

186 848

SUMMA TILLGÅNGAR

357 525

294 344

Fotokopians överensstämmelse
med originalet intygas:


.....

Balansräkning

Not
1

2021-12-31

2020-12-31

EGET KAPITAL OCH SKULDER

Eget kapital

Bundet eget kapital

Aktiekapital

200 000

200 000

Summa bundet eget kapital

200 000

200 000

Fritt eget kapital

Balanserat resultat

-7 105

28 691

Årets resultat

46 608

-35 795

Summa fritt eget kapital

39 503

-7 104

Summa eget kapital

239 503

192 896

Obeskattade reserver

Periodiseringsfonder

4 197

0

Ackumulerade överavskrivningar

5 903

0

Summa obeskattade reserver

10 100

0

Kortfristiga skulder

Leverantörsskulder

0

3 188

Skulder till koncernföretag

54 145

54 145

Skatteskulder

2 630

0

Övriga skulder

39 146

32 115

Upplupna kostnader och förutbetalda intäkter

12 001

12 000

Summa kortfristiga skulder

107 922


101 448

SUMMA EGET KAPITAL OCH SKULDER

357 525

294 344

Fotokopians överensstämmelse
med originalet intygas:


.....

Noter

Not 1 Redovisningsprinciper

Allmänna upplysningar

Årsredovisningen är upprättad i enlighet med årsredovisningslagen och Bokföringsnämndens allmänna råd (BFNAR 2016:10) om årsredovisning i mindre företag.

Företagets intäkter från uppdrag till fast pris redovisas enligt huvudregeln.

Avskrivning

Immateriella anläggningstillgångar

Tillämpad avskrivningstid: 10 år

Nyckeltalsdefinitioner

Nettoomsättning

Rörelsens huvudintäkter, fakturerade kostnader, sidointäkter samt intäktskorrigeringar.

Resultat efter finansiella poster

Resultat efter finansiella intäkter och kostnader men före bokslutsdispositioner och skatter.

Soliditet (%)

Justerat eget kapital (eget kapital och obeskattade reserver med avdrag för uppskjuten skatt) i procent av balansomslutning.

Not 2 Medelantalet anställda

	2021	2020
Medelantalet anställda	0	0,2

Not 3 Koncessioner, patent, licenser, varumärken samt liknande rättigheter

	2021-12-31	2020-12-31
Ingående anskaffningsvärden	15 928	15 928
Utgående ackumulerade anskaffningsvärden	15 928	15 928
Ingående avskrivningar	-8 432	-6 839
Årets avskrivningar	-1 593	-1 593
Utgående ackumulerade avskrivningar	-10 025	-8 432
Utgående redovisat värde	5 903	7 496

Not 4 Specifikation andelar i koncernföretag

Namn	Kapital- andel	Rösträtts- andel	Antal andelar	Bokfört värde	
Stainless Boats Sweden AB	100%	100%	1 000	100 000 100 000	
	Org.nr	Säte	Eget kapital	Resultat	
Stainless Boats Sweden AB	556700-7793	Stockholm	79 819	-1 250	

Undertecknad försäkrar härmed att årsredovisningen har upprättats i enlighet med årsredovisningslagen och god redovisningssed, att aktuella redovisningsnormer har tillämpats och att lämnade uppgifter stämmer med faktiska förhållanden.

Stockholm den 29 juni 2022



Johan Haasum
Verkställande direktör

Fotokopians överensstämmelse
med originalet intygas:

