

Årsredovisning för räkenskapsåret 2024

Styrelsen avger följande årsredovisning för **Roland Nyberg konsult AB, 559178-2122**.

Innehåll

Förvaltningsberättelse	Sid 2
Resultaträkning	Sid 3
Balansräkning	Sid 5
Noter	Sid 6

Om inte annat särskilt anges, redovisas alla belopp i hela kronor. Uppgifter inom parentes avser föregående år.

Fastställelseintyg

Undertecknad styrelseledamot i **Roland Nyberg konsult AB** intygar, dels att denna kopia av årsredovisningen stämmer överens med originalet, dels att resultaträkningen och balansräkningen har fastställts på årsstämma **den 6 maj 2025**.

Årsstämman beslutade att godkänna styrelsens förslag till hur **vinsten** skall disponeras.

Till årsstämmans förfogande står följande vinstmedel:

Balanserat resultat	707 463
Årets resultat	6 303
Totalt	713 766
Till utdelning	-200 000
Balanseras i ny räkning	513 766

Stockholm den 10 maj 2025


Roland Nyberg

Jag intygar också att innehållet stämmer överens med originalet.


Roland Nyberg

Årsstämma i Roland Nyberg konsult AB 559178-2122

2025052112513

För räkenskapsåret 2024-01-01 – 2024-12-31

Kallelse till stämma har skett i behörig ordning.

Deltagare

19491006-0112 Roland Nyberg	Styrelseledamot och aktieägare av samtliga aktier i bolaget, 500 st.
19830124-0126 Sofia Leriaz	Styrelseledamot
19430128-0089 Signe Nyberg	Suppleant

Till ordförande valdes Roland Nyberg.

Vinstdisposition och utdelning:

Till årsstämmans förfogande står följande vinstmedel, SEK.


Balanserat resultat	707 463
Årets resultat	6 303
Totalt	713 766

Stämman beslutade om en vinstutdelning på totalt 200 000 SEK.

Vinstutdelning för varje aktie blev 500 kr. Dagen för utbetalning är den 15 maj 2025.

Återstående vinstmedel balanseras i ny räkning, 513 766 SEK.

Stockholm 6 maj 2025


Roland Nyberg


Signe Nyberg


Sofia Leriaz

Förvaltningsberättelse

Verksamheten

Allmänt om verksamheten

Bolaget bildades under år 2018, och verksamheten har bedrivit försäljning av konsulttjänster inom IT.

Bolaget har sitt säte i Stockholm, Stockholms län, där bolaget även har sitt kontor.

Inga konsulttjänster har erbjudits under 2024.

Flerårsöversikt

	2024	2023
Nettoomsättning, tkr	0	0
Resultat efter finansiella poster, tkr	- 262	- 253
Soliditet, %	96 %	70 %

Förändringar i eget kapital

	Aktiekapital	Balanserat resultat	Årets resultat	Totalt
Belopp vid årets ingång	50 000	902 176	-	952 176
Årets resultat	-		6 303	6 303
Utdelning		- 200 000		- 200 000
Belopp vid årets utgång	50 000	702 176	6 303	758 479

Resultatdisposition

Till årsstämman förfogande står följande vinstmedel:

Balanserat resultat	702 176
Årets resultat	6 303
Totalt	708 479
Styrelsen föreslår att vinstmedlen disponeras enligt följande	
Utdelning	-200 000
Balanseras i ny räkning	508 479

Resultaträkning	Not	2024-01-01 –2024-12-31	2023-01-01 –2023-12-31
Rörelseintäkter, lagerförändringar m.m.			
Nettoomsättning		0	0
Summa rörelseintäkter, lagerförändringar m.m.		0	0
Rörelsekostnader			
Handelsvaror		0	0
Övriga externa kostnader		- 157 297	- 159 578
Personalkostnader		- 122 296	- 116 482
Övriga rörelsekostnader		0	0
Summa rörelsekostnader		- 279 593	- 276 060
Rörelseresultat		- 279 593	- 276 060
Finansiella poster			
Övriga ränteintäkter och liknande resultatposter		17 422	22 917
Räntekostnader och liknande resultatposter		0	0
Summa finansiella poster		0	0
Resultat efter finansiella poster		-262 171	-253 143
Bokslutsdispositioner			
Förändring av periodiseringsfonder		275 000	265 000
Summa bokslutsdispositioner		- 0	- 0
Resultat före skatt		12 829	11 857
Skatter			
Skatt på årets resultat		- 6 525	- 7 910
Årets resultat		6 304	5 650

Balansräkning	Not	2024-12-31	2023-12-31
Tillgångar			
Anläggningstillgångar			
Immateriella anläggningstillgångar			
Hyresrätter och liknande rättigheter		0	0
<i>Summa immateriella anläggningstillgångar</i>		0	0
Materiella anläggningstillgångar			
Inventarier, verktyg och installationer		0	0
<i>Summa materiella anläggningstillgångar</i>		0	0
Summa anläggningstillgångar		0	0
Omsättningstillgångar			
Varulager m.m.			
Handelsvaror		0	0
<i>Summa varulager</i>		0	0
Kortfristiga fordringar			
Kundfordringar		0	0
Övriga fordringar		12 265	17 796
Förutbetalda kostnader och upplupna intäkter		0	0
<i>Summa kortfristiga fordringar</i>		12 265	17 796
Kassa och bank			
Kassa och bank		768 173	1 230 640
<i>Summa kassa och bank</i>		768 173	1 230 640
Summa omsättningstillgångar		780 438	1 248 436
Summa tillgångar		780 438	1 745 802

Balansräkning	Not	2024-12-31	2023-12-31
Eget kapital och skulder			
Eget kapital			
Bundet eget kapital			
Aktiekapital		50 000	50 000
<i>Summa bundet eget kapital</i>		50 000	50 000
Fritt eget kapital			
Balanserat resultat		707 463	902 176
Årets resultat		6 303	5 287
<i>Summa fritt eget kapital</i>		713 766	907 463
Summa eget kapital		763 766	957 463
Obeskattade reserver			
Periodiseringsfonder		0	275 000
Summa obeskattade reserver		0	275 000
Avsättningar			
Övriga avsättningar		0	0
Summa avsättningar		0	0
Långfristiga skulder			
Checkräkningskredit		0	0
Lån från aktieägaren		0	0
Summa långfristiga skulder		0	0
Kortfristiga skulder			
Leverantörsskulder		16 672	15 973
Skatteskulder		0	0
Övriga skulder		0	0
Upplupna kostnader och förutbetalda intäkter		0	0
Summa kortfristiga skulder		16 672	15 973
Summa eget kapital och skulder		780 438	1 248 436

Noter


Not 1 Redovisnings- och värderingsprinciper

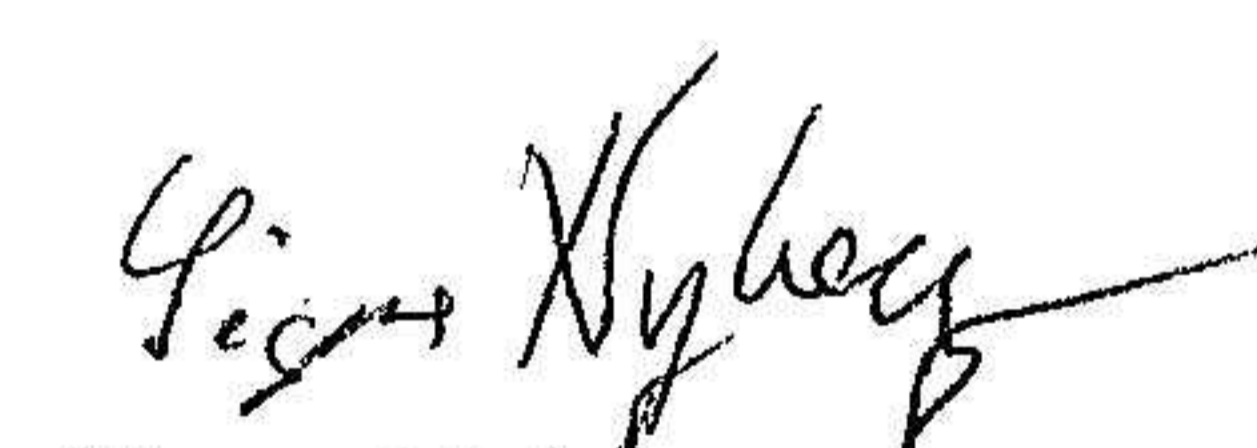
Årsredovisningen är upprättad i enlighet med årsredovisningslagen och BFNAR 2016:10
Årsredovisning i mindre företag.

Not 2 Medeltalet anställda

	2024-01-01 –2024-12-31	2023-01-01 –2023-12-31
Medelantalet anställda	0	0

Stockholm 5 maj 2025


Roland Nyberg


Signe Nyberg


Sofia Leriaz