

# ÅRSREDOVISNING

för

## PER CAPITA AB

Org.nr. 556763-9785

Styrelsen och verkställande direktören får härmed avlämna årsredovisning för räkenskapsåret 2024-01-01 - 2024-12-31

Innehåll	Sida
- förvaltningsberättelse	2
- resultaträkning	3
- balansräkning	4
- noter	6
- underskrifter	6

# Fastställelseintyg

för

## Per Capita AB


Org.nr 556763-9785

Styrelsen och verkställande direktören får härmed avlämna årsredovisning för räkenskapsåret 2024-01-01 – 2024-12-31

Undertecknad styrelseledamot i PER CAPITA AB intygar härmed, dels att denna kopia av årsredovisningen överensstämmer med originalet, dels att resultat- och balansräkning fastställts på årsstämma 2025-05-20.

Stämman beslöt tillika godkänna styrelsens förslag till vinstdisposition.

Västra Frölunda 2025-05-20



Per Ahlberg

# PER CAPITA AB

Org.nr. 556763-9785

## FÖRVALTNINGSBERÄTTELSE

Årsredovisningen är upprättad i svenska kronor, SEK.

### Verksamheten

#### Allmänt om verksamheten

Företaget bedriver marknadsföring på internet inom Life Science/Medicinteknik.

Företagets säte är Göteborg, Västra Götalands län.

### Flerårsöversikt

	2024	2023	2022	2021
Nettoomsättning	1 816 256	1 669 529	1 630 493	1 432 537
Resultat efter finansiella poster	436 994	498 522	1 034 101	417 884
Soliditet (%)	47,87	63,9	76	69,4

Definitioner av nyckeltal, se noter

### Förändringar i eget kapital

	Aktiekapital	Balanserat resultat	Årets resultat	Summa eget kapital
Belopp vid årets ingång	100 000	44 980	402 125	547 105
Utdelning		-447 000	0	-447 000
Balanseras i ny räkning		402 125	-402 125	0
Årets resultat			360 539	360 539
Belopp vid årets utgång	100 000	105	360 539	460 644

### Resultatdisposition

Medel att disponera:	
Balanserat resultat	105
Årets resultat	360 539
	<u>360 644</u>
Förslag till disposition:	
Balanseras i ny räkning	360 644
	<u>360 644</u>

Beträffande bolagets resultat och ställning i övrigt hänvisas till efterföljande resultat- och balansräkningar med tillhörande noter.

2025060318750

# RESULTATRÄKNING

	Not	2024-01-01 2024-12-31	2023-01-01 2023-12-31
<b>Rörelseintäkter, lagerförändringar m.m.</b>			
Nettoomsättning		1 816 256	1 669 529
<b>Summa rörelseintäkter, lagerförändringar m.m.</b>		<u>1 816 256</u>	<u>1 669 529</u>
<b>Rörelsekostnader</b>			
Råvaror och förnödenheter		-329 439	-448 968
Övriga externa kostnader		-184 915	-192 265
Personalkostnader	2	-876 103	-567 880
<b>Summa rörelsekostnader</b>		<u>-1 390 457</u>	<u>-1 209 113</u>
<b>Rörelseresultat</b>		425 799	460 416
<b>Finansiella poster</b>			
Övriga ränteintäkter och liknande resultatposter		0	38 237
Nedskrivningar av finansiella anläggningstillgångar och kortfristiga placeringar		13 661	0
Räntekostnader och liknande resultatposter		-2 466	-131
<b>Summa finansiella poster</b>		<u>11 195</u>	<u>38 106</u>
<b>Resultat efter finansiella poster</b>		436 994	498 522
<b>Resultat före skatt</b>		436 994	498 522
<b>Skatter</b>			
Skatt på årets resultat		-76 455	-96 397
<b>Årets resultat</b>		<u>360 539</u>	<u>402 125</u>

2025060318751

**BALANSRÄKNING****TILLGÅNGAR****Anläggningstillgångar****Finansiella anläggningstillgångar**

Andra långfristiga fordringar

**Summa finansiella anläggningstillgångar****Summa anläggningstillgångar****Omsättningstillgångar****Kortfristiga fordringar**

Kundfordringar

Fordringar hos intresseföretag och gemensamt styrda företag

Övriga fordringar

Förutbetalda kostnader och upplupna intäkter

**Summa kortfristiga fordringar****Kassa och bank**

Kassa och bank

**Summa kassa och bank****Summa omsättningstillgångar****SUMMA TILLGÅNGAR**

Not

2024-12-31

2023-12-31

3

735 324

735 324

735 324

197 688

60 953

129 048

0

387 689

181 162

181 162

568 851

1 304 175

721 663

721 663

721 663

78 200

0

141 129

161 062

380 391

10 393

10 393

390 784

1 112 447

2025060318752

**BALANSRÄKNING**

2024-12-31

2023-12-31

Not

**EGET KAPITAL OCH SKULDER****Eget kapital****Bundet eget kapital**

Aktiekapital

100 000

100 000

**Summa bundet eget kapital**

100 000

100 000

**Fritt eget kapital**

Balanserat resultat

105

44 980

Årets resultat

360 539

402 125

**Summa fritt eget kapital**

360 644

447 105

**Summa eget kapital**

460 644

547 105

**Obeskattade reserver**

Periodiseringsfonder

206 213

206 213

**Summa obeskattade reserver**

206 213

206 213

**Kortfristiga skulder**

Leverantörsskulder

38 373

29 094

Skatteskulder

0

130 090

Övriga skulder

549 520

161 797

Upplupna kostnader och förutbetalda intäkter

49 425

38 148

**Summa kortfristiga skulder**

637 318

359 129

**SUMMA EGET KAPITAL OCH SKULDER**

1 304 175

1 112 447

2025060318753

## NOTER

### Not 1 Redovisnings- och värderingsprinciper

Årsredovisningen är upprättad i enlighet med årsredovisningslagen och Bokföringsnämndens allmänna råd (BFNAR 2016:10) om årsredovisning i mindre företag.

### Not 2 Medelantal anställda

2024

2023

#### Medelantal anställda

Medelantalet anställda bygger på av bolaget betalda närvarotimmar relaterade till en normal arbetstid.

Medelantal anställda har varit

1,00

1,00

### Not 3 Andra långfristiga fordringar

2024-12-31

2023-12-31

Ingående anskaffningsvärden

735 324

735 324

Utgående anskaffningsvärden

735 324

735 324

Ingående nedskrivningar

-13 661

-50 770

Återförda nedskrivningar

13 661

37 109

Utgående nedskrivningar

0

-13 661

Redovisat värde

735 324


721 663


### Not 4 Definition av nyckeltal

Soliditet

Justerat eget kapital i procent av balansomslutning

Västra Frölunda 2025-05-20

  
Per Gunnar Ahlberg  
Styrelseledamot

  
Gunilla Marianne Ekholtz  
Styrelseledamot

  
Lars-Håkan Fredrik Törnell  
Styrelseledamot

  
Stig Jennart Karlsson  
Styrelseledamot

  
Johan Ahlberg  
Verkställande direktör