

Årsredovisning

Better Energy Sweden AB

559311-8721

Styrelsen och verkställande direktören för Better Energy Sweden AB får härmed lämna sin redogörelse för bolagets utveckling under räkenskapsåret 2023-01-01 - 2023-12-31.

Om inte annat särskilt anges, redovisas alla belopp i hela kronor (sek).

INNEHÅLLSFÖRTECKNING	SIDA
- Förvaltningsberättelse	2 - 3
- Resultaträkning	4
- Balansräkning	5 - 6
- Noter	7 - 10
- Underskrifter	10

FASTSTÄLLELSEINTYG

Undertecknad verkställande direktör i Better Energy Sweden AB intygar, dels att denna kopia av årsredovisningen stämmer överens med originalet, dels att resultaträkningen och balansräkningen har fastställts på årsstämma 2024-06-12. Årsstämman beslutade att godkänna styrelsens förslag till hur vinsten ska fördelas.

Malmö 2024-06-28

Andreas Brännström



Årsredovisning


Better Energy Sweden AB

559311-8721

Styrelsen och verkställande direktören för Better Energy Sweden AB får härmed lämna sin redogörelse för bolagets utveckling under räkenskapsåret 2023-01-01 - 2023-12-31.

Om inte annat särskilt anges, redovisas alla belopp i hela kronor (sek).

Jag intygar att denna kopia
stämmer överens
med originalet.


Eric Pilhage

INNEHÅLLSFÖRTECKNING	SIDA
- Förvaltningsberättelse	2 - 3
- Resultaträkning	4
- Balansräkning	5 - 6
- Noter	7 - 10
- Underskrifter	10

FÖRVALTNINGSBERÄTTELSE

VERKSAMHETEN

Verksamhet

Företaget bedriver verksamhet relaterat till utveckling, konstruktion, och förvaltning av solparker och liknande verksamhet.

Bolaget är ett helägt dotterbolag till Better Energy Holding Sweden AB, org.nr 559309-0789, som ägs till 100% av Better Energy Holding A/S, reg.nr 31865883, Fredriksberg, Danmark. Verksamheten stöds fullt ut av och finansieras som ett koncernbolag inom ramen för Better Energy A/S.

Företagets har sitt säte i Malmö.

Verksamheten är beroende av den politiska inriktningen avseende förnyelsebar energi. Verksamheten är vidare direkt beroende av länsstyrelser tillståndprocesser och möjligheten att ansluta energiproduktion till det allmänna svenska elnätet. Verksamheten är även generellt beroende av leveranser från externa leverantörer, varav en del verkar i Asien.

Ägarförhållanden

	Andel Aktie	Andel Kap
Better Energy Holding Sweden AB	100	100

Framtida utveckling

De närmaste åren kommer primärt att fokusera på utvecklingen av solparker i termer av tillstånd och elnätsanslutningar. Vi bedömer att den första solparken kommer att anslutas under 2024.

Väsentliga händelser efter räkenskapsårets utgång

Under 2024 har process inletts för att fusionera Better Energy Generation Sweden AB, org.nr: 559311-8598 samt Better Energy Holding Sweden AB, org.nr: 559309-0789 in i Better Energy Sweden AB. Fusionerna planeras att slutföras under 2024, varvid Better Energy Holding A/S kommer att äga samtliga aktier i Better Energy Sweden AB.

FLERÅRSÖVERSIKT

Beloppen i flerårsöversikten är angivna i tusental kronor om inte annat anges.

	2301-2312	2201-2212	2104-2112
Resultat efter finansiella poster	-2 700	10 904	-2 184
Soliditet %	73	50	-100
Balansomslutning	21 108	36 390	1 703

FÖRÄNDRINGAR I EGET KAPITAL

	Aktiekapital	Balanserat resultat	Årets resultat	Totalt
Belopp vid årets ingång	25 000	9 500 767	8 619 721	18 145 488
<i>Resultatdisposition enligt bolagsstämman:</i>				

Årets resultat			-2 699 789	-2 699 789
Belopp vid årets utgång	25 000	9 500 767	5 919 932	15 445 699

Aktieägarna har lämnat ovillkorat aktieägartillskott som uppgår till totalt 11 237 000 kr i år. (11 237 000kr)

RESULTATDISPOSITION

Medel att disponera:

Balanserat resultat	6 883 489
Årets resultat	-2 699 789
<i>Summa</i>	<i>4 183 700</i>

Förslag till disposition:

Balanseras i ny räkning	4 183 700
<i>Summa</i>	<i>4 183 700</i>

Bolagets resultat och ställning framgår av efterföljande resultat- och balansräkning med noter.

RESULTATRÄKNING

1

		2023-01-01 2023-12-31	2022-01-01 2022-12-31
Rörelseintäkter, lagerförändring m.m.			
Nettoomsättning		13 863 516	18 691 330
Övriga rörelseintäkter		1 863 822	94 279
Summa rörelseintäkter, lagerförändringar m.m.		15 727 338	18 785 609
Rörelsekostnader			
Handelsvaror		-171 571	-
Övriga externa kostnader		-8 131 887	-2 130 725
Personalkostnader	2	-10 010 472	-5 488 610
Av- och nedskrivningar av materiella och immateriella anläggningstillgångar		-29 972	-
Summa rörelsekostnader		-18 343 902	-7 619 335
Rörelseresultat		-2 616 564	11 166 274
Finansiella poster	3		
Övriga ränteintäkter och liknande resultatposter		52 800	-
Räntekostnader och liknande resultatposter		-136 025	-261 873
Summa finansiella poster		-83 225	-261 873
Resultat efter finansiella poster		-2 699 789	10 904 401
Resultat före skatt		-2 699 789	10 904 401
Skatter			
Skatt på årets resultat	4	-	-2 284 680
Årets resultat		-2 699 789	8 619 721

BALANSRÄKNING

1

		2023-12-31	2022-12-31
TILLGÅNGAR			
Anläggningstillgångar			
<i>Immateriella anläggningstillgångar</i>			
Balanserade utgifter för utvecklingsarbeten och liknande arbeten	5	171 559	171 559
<i>Summa immateriella anläggningstillgångar</i>		171 559	171 559
<i>Materiella anläggningstillgångar</i>			
Maskiner och andra tekniska anläggningar		323 802	–
Inventarier, verktyg och installationer		610 024	–
<i>Summa materiella anläggningstillgångar</i>		933 826	–
<i>Finansiella anläggningstillgångar</i>			
Fordringar hos koncernföretag		11 983 157	22 982 732
Andra långfristiga fordringar		40 000	40 000
<i>Summa finansiella anläggningstillgångar</i>		12 023 157	23 022 732
Summa anläggningstillgångar		13 128 542	23 194 291
Omsättningstillgångar			
<i>Varulager m.m.</i>			
Pågående arbete för annans räkning	6	4 769 996	2 545 722
<i>Summa varulager m.m.</i>		4 769 996	2 545 722
<i>Kortfristiga fordringar</i>			
Övriga fordringar		542 442	549 152
Förutbetalda kostnader och upplupna intäkter	7	126 225	499 225
<i>Summa kortfristiga fordringar</i>		668 667	1 048 377
<i>Kassa och bank</i>			
Kassa och bank		2 540 617	9 601 478
<i>Summa kassa och bank</i>		2 540 617	9 601 478
Summa omsättningstillgångar		7 979 280	13 195 577
SUMMA TILLGÅNGAR		21 107 822	36 389 868

		2023-12-31	2022-12-31
EGET KAPITAL OCH SKULDER			
Eget kapital			
<i>Bundet eget kapital</i>			
Aktiekapital	8	11 262 000	11 262 000
<i>Summa bundet eget kapital</i>		<i>11 262 000</i>	<i>11 262 000</i>
<i>Fritt eget kapital</i>			
Balanserat resultat		6 883 489	-1 736 233
Årets resultat		-2 699 789	8 619 721
<i>Summa fritt eget kapital</i>		<i>4 183 700</i>	<i>6 883 488</i>
Summa eget kapital		15 445 700	18 145 488
Långfristiga skulder			
Skulder till koncernföretag	9	-	10 924 459
Summa långfristiga skulder		-	10 924 459
Kortfristiga skulder			
Leverantörsskulder		180 809	144 069
Aktuella skatteskulder		2 344 694	2 007 896
Övriga skulder		2 143 525	4 683 130
Upplupna kostnader och förutbetalda intäkter	10	993 094	484 826
Summa kortfristiga skulder		5 662 122	7 319 921
SUMMA EGET KAPITAL OCH SKULDER		21 107 822	36 389 868

NOTER

Not 1 ALLMÄNNA UPPLYSNINGAR

Redovisnings- och värderingsprinciper

Valt regelverk

Årsredovisningen har upprättats enligt årsredovisningslagen och BFNAR 2012:1, Årsredovisning och koncernredovisning (K3).

Företaget är ett mindre företag och upprättar ingen koncernredovisning enligt ÅRL 7:2. Det överordnade moderbolaget gör en koncernredovisning.

Internt upparbetade immateriella tillgångar

Företaget redovisar internt upparbetade immateriella anläggningstillgångar enligt aktiveringsmodellen. Det innebär att samtliga utgifter som uppkommer under utvecklingsfasen aktiveras under förutsättning att de uppfyller kriterierna i BFNAR 2012:1.

Tjänsteuppdrag och entreprenadavtal

Inkomst från tjänsteuppdrag på löpande räkning redovisas som intäkt i takt med att arbete utförs och material levereras eller förbrukas.

Fordringar

Fordringar har upptagits till de belopp varmed de beräknas inflyta.

Övriga tillgångar, avsättningar och skulder

Övriga tillgångar, avsättningar och skulder har värderats utifrån anskaffningsvärdet om inget annat anges nedan.

Inkomstskatt

Företagets skatt består av aktuell skatt och uppskjuten skatt. Aktuell skatt är inkomstskatt (bolagskatt) för innevarande räkenskapsår som avser årets skattepliktiga resultat och den del av tidigare räkenskapsårs inkomstskatt som ännu inte har redovisats.

Uppskjuten skatt är inkomstskatt för skattepliktigt resultat avseende framtida räkenskapsår till följd av tidigare transaktioner eller händelser. Den uppskjutna skatten beräknas på temporära skillnader som uppkommer mellan redovisade och skattemässiga värden på tillgångar och skulder. Uppskjuten skattefordran för underskottsavdrag eller andra skattemässiga avdrag redovisas i den omfattning det är sannolikt att avdraget kommer att kunna utnyttjas för att möta överskott framtida beskattningsår. Den uppskjutna skatteskulden på obeskattade reserver utgör en del av de obeskattade reserverna och särredovisas således inte.

Nyckeltalsdefinitioner

Nedan definieras nyckeltalen i förvaltningsberättelsens flerårsöversikt.

Soliditet = Justerat eget kapital / Totalt kapital

Kommentar: Justerat eget kapital beräknas som eget kapital plus 79,4 % av obeskattade reserver.

Not 2	Personal	2023	2022
<i>Löner och andra ersättningar</i>			
	Styrelse och VD samt motsvarande befattningshavare	1 220 143	1 110 489
	Övriga anställda	7 854 831	3 212 490
	<i>Totala löner och andra ersättningar</i>	<i>9 074 974</i>	<i>4 322 979</i>
<i>Sociala kostnader och pensionskostnader</i>			
	Sociala kostnader och pensionskostnader	4 284 291	2 145 419
	(varav pensionskostnader till styrelse och VD och motsvarande)	298 732	319 498
	(varav pensionskostnader till övriga anställda)	1 134 207	364 061
	<i>Totala löner, andra ersättningar, sociala kostnader samt pensioner</i>	<i>13 359 265</i>	<i>6 468 398</i>
<i>Medelantalet anställda</i>			
	Män	7	3
	Kvinnor	5	3
	<i>Medelantalet anställda</i>	<i>12</i>	<i>6</i>
<i>Könsfördelning i företagets styrelse</i>			
	Män	3	2
	Kvinnor	-	1
<i>Könsfördelning i företagets ledning</i>			
	Män	1	1
Not 3	Räntekostnader, ränteintäkter och liknande resultatposter hänförliga till koncernföretag	2023	2022
	Ränteintäkter	-52 800	-
	Räntekostnader	60 917	256 538
	<i>Summa</i>	<i>8 117</i>	<i>256 538</i>
Not 4	Inkomstskatt	2023	2022
Skattekostnaden består i huvudsak av följande delar:			
<i>Redovisad skatt i resultaträkningen</i>			
	Aktuell skatt	0	1 836 545
	Justering för tidigare år	-	448 135
	<i>Summa redovisad skatt</i>	<i>0</i>	<i>2 284 680</i>
	Effektiv skattesats (%)	-	21
<i>Avstämning av effektiv skattesats</i>			
	Resultat före skatt	-2 699 789	10 904 401
	Skatt enligt gällande skattesats 20,6 (20,6) %	-	2 246 307
	Skatteeffekt av ej avdragsgilla kostnader	-	38 374

Summa redovisad skatt – 2 284 681

Effektiv skattesats (%) 0 21

Not 5 Koncessioner, patent, licenser, varumärken samt liknande rättigheter 2023-12-31 2022-12-31

Ingående anskaffningsvärden 171 559 162 509

Förändringar av anskaffningsvärden

Inköp – 9 050

Utgående anskaffningsvärden 171 559 171 559

Redovisat värde 171 559 171 559

Not 6 Pågående arbete för annans räkning 2023-12-31 2022-12-31

Aktiverade pågående arbeten 2021 707 331 707 331

Aktiverade pågående arbeten 2022 1 838 390 1 838 390

Aktiverade pågående arbeten 2023 2 224 274 –

Not 7 Förutbetalda kostnader och upplupna intäkter 2023-12-31 2022-12-31

Förutbetald hyreskostnader 111 825 85 925

Övriga förutbetalda kostnader – 25 200

Förutbetalda försäkringspremier 14 400 8 100

Upplupen intäkt commercial mgmt – 380 000

Summa förutbetalda kostnader och upplupna intäkter 126 225 499 225

Not 8 Antal aktier och kvotvärde 2023-12-31 2022-12-31

Antal aktier 25 000 25 000

Kvotvärde 1 1

Not 9 Förfallotid skulder 2023-12-31 2022-12-31

Skulder till koncernföretag

Förfaller senare än 5 år 0 0

Not 10 Upplupna kostnader och förutbetalda intäkter 2023-12-31 2022-12-31

Semesterlöner 243 588 256 775

Sociala avgifter 76 535 80 678

Upplupna bokslutskostnader 10 000 10 000

Övriga skulder 622 971 30 788

Uppl revisionskostnad 40 000 –

2024070421195

Summa upplupna kostnader och förutbetalda intäkter 993 094 378 241

Not 11 Koncernuppgifter

Företaget är ett helägt dotterföretag till Better Energy Holding Sweden AB, org.nr. 559309-0789 med säte i Malmö. Någon försäljning mellan koncernföretagen har ej skett.

Not 12 Rapport om årsredovisningen

Rapport om årsredovisningen enligt Rex - Svensk standard för redovisningsuppdrag har upprättats av Srf Auktoriserad Redovisningskonsult:

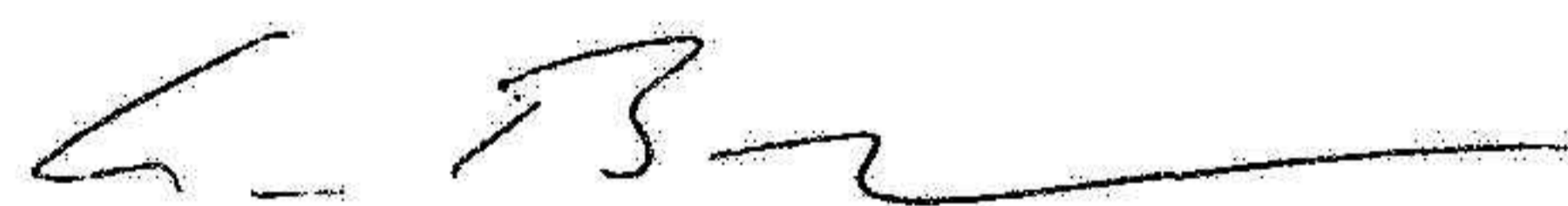
Lolof Siesing, Pragati AB

Not 13 Väsentliga händelser efter räkenskapsårets slut


Under 2024 har process inletts för att fusionera Better Energy Generation Sweden AB, org.nr: 559311-8598 samt Better Energy Holding Sweden AB, org.nr: 559309-0789 in i Better Energy Sweden AB. Fusionerna planeras att slutföras under 2024, varvid Better Energy Holding A/S kommer att äga samtliga aktier i Better Energy Sweden AB.

UNDERSKRIFTER


Malmö 2024-06-12



Andreas Brännström
VD



Rasmus Lildholdt Kjaer



Ho Kei Au



Michael Vater