

Årsredovisning

för

Ursus Förvaltnings AB

556081-9012

Räkenskapsåret

2024


Fastställelseintyg

Undertecknad styrelseledamot i Ursus Förvaltnings AB intygar, dels att denna kopia av årsredovisningen stämmer överens med originalet, dels att resultaträkningen och balansräkningen i årsredovisningen har fastställts på årsstämma den 19 juni 2025. Årsstämman beslutade att godkänna styrelsens förslag till resultatdisposition.

Stockholm den 19 juni 2025



Björn Henrikson



Styrelsen för Ursus Förvaltnings AB får härmed avge årsredovisning för räkenskapsåret 2024.

Årsredovisningen är upprättad i svenska kronor, SEK.

Förvaltningsberättelse

Verksamheten

Bolaget skall köpa och sälja fast egendom och bedriva handel med värdepapper.

Företaget har sitt säte i Nyköping.

Flerårsöversikt (tkr)	2024	2023	2022	2021
Nettoomsättning	0	7	19	4 695
Resultat efter finansiella poster	262	-328	-273	1 550
Soliditet (%)	87	66	55	49

Förändringar i eget kapital

	Aktie- kapital	Reserv- fond	Balanserat resultat	Årets resultat	Totalt
Belopp vid årets ingång	500 000	100 000	323 664	-327 823	595 841
Disposition enligt beslut av årsstämman:			-327 823	327 823	0
Årets resultat				262 423	262 423
Belopp vid årets utgång	500 000	100 000	-4 159	262 423	858 264

Villkorade aktieägartillskott uppgår per balansdagen till 1 168 000 (1 168 000)


Resultatdisposition

Styrelsen föreslår att till förfogande stående vinstmedel (kronor):

ansamlad förlust	-4 159
årets vinst	262 423
	258 264
disponeras så att i ny räkning överföres	258 264
	258 264

Företagets resultat och ställning i övrigt framgår av efterföljande resultat- och balansräkning med tilläggsupplysningar.

Bel



Resultaträkning

	Not	2024-01-01 -2024-12-31	2023-01-01 -2023-12-31
Rörelseintäkter			
Nettoomsättning		0	6 789
Summa rörelseintäkter		0	6 789
Rörelsekostnader			
Övriga externa kostnader		189 284	-259 278
Personalkostnader	2	-13 800	-86 788
Summa rörelsekostnader		175 484	-346 066
Rörelseresultat		175 484	-339 277
Finansiella poster			
Resultat från övriga finansiella anläggningstillgångar		86 880	11 167
Övriga ränteintäkter och liknande resultatposter		59	287
Summa finansiella poster		86 939	11 454
Resultat efter finansiella poster		262 423	-327 823
Resultat före skatt		262 423	-327 823
Årets resultat		262 423	-327 823

RL



Balansräkning

Not
1

2024-12-31

2023-12-31

TILLGÅNGAR

Anläggningstillgångar

Materiella anläggningstillgångar

Byggnader och mark

3

0

0

Summa materiella anläggningstillgångar

0

0

Finansiella anläggningstillgångar

Andra långfristiga värdepappersinnehav

4

984 483

897 603

Summa finansiella anläggningstillgångar

984 483

897 603

Summa anläggningstillgångar

984 483

897 603

Omsättningstillgångar

Kortfristiga fordringar

Övriga fordringar

2 873

7 717

Summa kortfristiga fordringar

2 873

7 717

Kassa och bank

Kassa och bank

1 800

1 511

Summa kassa och bank

1 800

1 511

Summa omsättningstillgångar

4 673

9 228

SUMMA TILLGÅNGAR

989 156

906 831

Bel

ank=20250701-2025070224500



Balansräkning

Not
1

2024-12-31

2023-12-31

EGET KAPITAL OCH SKULDER

Eget kapital

Bundet eget kapital

Aktiekapital (5 000 aktier)

500 000

500 000

Reservfond

100 000

100 000

Summa bundet eget kapital

600 000

600 000

Fritt eget kapital

Balanserat resultat

-4 159

323 664

Årets resultat

262 423

-327 823

Summa fritt eget kapital

258 264

-4 159

Summa eget kapital

858 264

595 841

Kortfristiga skulder

Leverantörsskulder

0

201 680

Övriga skulder

120 893

99 311

Upplupna kostnader och förutbetalda intäkter

9 999

9 999

Summa kortfristiga skulder

130 892

310 990


SUMMA EGET KAPITAL OCH SKULDER

989 156

906 831

BA

ank=20250701,20250702,24501



Noter

Not 1 Redovisningsprinciper

Allmänna upplysningar

Årsredovisningen är upprättad i enlighet med årsredovisningslagen och Bokföringsnämndens allmänna råd (BFNAR 2016:10) om årsredovisning i mindre företag.

Nyckeltalsdefinitioner

Nettoomsättning

Rörelsens huvudintäkter, fakturerade kostnader, sidointäkter samt intäktskorrigeringar.

Resultat efter finansiella poster

Resultat efter finansiella intäkter och kostnader, men före extraordinära intäkter och kostnader.

Soliditet (%)

Justerat eget kapital (eget kapital och obeskattade reserver med avdrag för uppskjuten skatt) i procent av balansomslutning.

Not 2 Medelantalet anställda


	2024	2023
Medelantalet anställda	1	1

Not 3 Byggnader och mark

	2024-12-31	2023-12-31
Ingående anskaffningsvärden	0	0
Utgående ackumulerade anskaffningsvärden	0	0
Utgående redovisat värde	0	0

RD


ark=20250701-2025070224502



Not 4 Andra långfristiga värdepappersinnehav

	2024-12-31	2023-12-31
Ingående anskaffningsvärden	897 603	1 586 436
Inköp	800 000	0
Försäljningar/utrangeringar	-713 120	-688 833
Utgående ackumulerade anskaffningsvärden	984 483	897 603
Utgående redovisat värde	984 483	897 603

Stockholm den 19 juni 2025


Björn Henrikson

