

Årsredovisning

Lemoin Consulting AB

559017-7795


Räkenskapsåret
2022-07-01 – 2023-06-30

Årsredovisning	1
Fastställelseintyg	1
Förvaltningsberättelse	2
Verksamheten.....	2
Flerårsöversikt.....	2
Årets förändring av eget kapital.....	3
Resultatdisposition	3
Resultaträkning	4
Balansräkning.....	5
Tilläggsupplysningar.....	7

Fastställelseintyg

Undertecknad styrelseledamot i Lemoin Consulting AB intygar härmed dels att denna kopia av årsredovisningen överensstämmer med originalet, dels att resultat- och balansräkningen fastställts på årsstämma 2023-10-10. Stämman beslöt också att godkänna styrelsens förslag till resultatdisposition.

Stockholm 2023-10-10



Dan Lemon



Årsredovisning för
Lemoim Consulting AB
559017-7795
Räkenskapsåret
2022-07-01 – 2023-06-30

Förvaltningsberättelse

Styrelsen för Lemoïn Consulting AB, 559017-7795, får härmed avge årsredovisning för räkenskapsåret 2022-07-01-2023-06-30, bolagets 6 räkenskapsår.

Verksamheten

Allmänt om verksamheten

Företaget registrerades år 2015 och har sitt säte i Stockholm. Bolaget bedriver konsultverksamhet inom IT, utbildning och fastighetsrelaterade frågor samt därmed förenlig verksamhet.

Väsentliga händelser under räkenskapsåret

Bolaget startade aktivt i september 2017 med försäljning av tjänster inom IT konsulting med huvudsaklig inriktning på programvaran Service-Now. Den största kunden har varit Scania Sverige AB via Advania AB. Detta avtal sades upp i slutet av 2021.

Företaget tittar nu efter nya kunder med uppdrag i lämplig storlek.

Flerårsöversikt

<u>Flerårsöversikt</u>	<u>2022-23</u>	<u>2021-22</u>	<u>2020-21</u>	<u>2019-20</u>	<u>2018-19</u>
Nettoomsättning	0	780 997	1 770 961	1 995 095	1 970 754
Resultat efter finansiella poster	-200 797	432 057	1 243 895	1 603 684	1 287 712
Soliditet, %	92%	85%	76%	68%	62

- 1) Verksamheten har aktivt startats upp under hösten 2017.

2023101801219

Årets förändring av eget kapital

<i>Belopp i kronor</i>	<i>Not</i>	<i>2023-06-30</i>	<i>2022-06-30</i>
Bundet eget kapital:			
Aktiekapital		50 000	50 000
Summa bundet eget kapital		50 000	50 000
Fritt eget kapital			
Enligt balansräkning föregående år		1 121 714	1 660 514
Aktieutdelning		-200 000	-800 000
Årets resultat		32 658	261 200
Summa fritt eget kapital		954 372	1 121 714
Summa eget kapital		1 004 372	1 171 714

Resultatdisposition

Styrelsen föreslår att till förfogande stående medel:

Balanserat resultat	1 121 714	1 660 514
Aktieutdelning under bokföringsåret	-200 000	-800 000
Årets resultat	32 658	261 200
Totalt	959 835	1 121 714
Utdelning	0	200 000
i ny räkning balanseras	959 835	921 714
Balanserat resultat	954 372	1 121 714

Bolagets resultat och ställning framgår av efterföljande resultat- och balansräkningar med tilläggsupplysningar.

Resultaträkning

<i>Selopp i kronor</i>	<i>Not</i>	<i>2022-07-01</i>	<i>2021-07-01</i>
		<i>2023-06-30</i>	<i>2022-06-30</i>
Rörelseintäkter, lagerförändring m.m.		0	780 997
Summa rörelseintäkter, lagerförändring m.m.		0	780 997
Rörelsekostnader			
Övriga externa kostnader		-222 385	-353 467
Summa rörelsekostnader		-222 385	-353 467
Rörelseresultat		-222 385	427 530
Finansiella poster			
Räntekostnader		0	-1 001
Ränteintäkter		21 588	5 528
Summa Finansiella poster		21 588	4 527
Resultat efter finansiella poster		-200 797	432 057
Återföring till periodiseringsfond		250 000	-100 000
Bokslutsdispositioner		250 000	-100 000
Resultat före skatt		49 203	332 057
Skatter		-16 545	-70 857
Årets resultat		32 658	261 200

2023101801221

Balansräkning

Tillgångar

<i>Belopp i kronor</i>	<i>Not</i>	<i>2023-06-31</i>	<i>2022-06-30</i>
TILLGÅNGAR			
Omsättningstillgångar			
Övriga fordringar		355 135	306 869
Förutbetalda kostnader		35 629	89 558
Summa omsättningstillgångar		390 764	396 427
Likvida medel			
Kassa och bank		1 163 608	1 714 397
Summa likvida medel		1 163 608	1 714 397
Summa omsättningstillgångar		1 554 372	2 110 824
SUMMA TILLGÅNGAR		1 554 372	2 110 824

2023101801222

Eget kapital och skulder

<i>Belopp i kronor</i>	<i>Not</i>	<i>2023-06-31</i>	<i>2022-06-31</i>
Eget kapital	1		
Bundet eget kapital			
Aktiekapital (500 aktier)		50 000	50 000
Summa bundet eget kapital		50 000	50 000
Fritt eget kapital			
Balanserat resultat		921 715	860 515
Årets resultat		32 658	261 200
Summa fritt eget kapital		954 372	1 121 714
Summa eget kapital		1 004 372	1 171 714
Obeskattade reserver			
Periodiseringsfond	2	550 000	800 000
Summa obeskattade reserver		550 000	800 000
Kortfristiga skulder			
Övriga skulder		0	141 845
Summa kortfristiga skulder		0	141 845
SUMMA EGET KAPITAL OCH SKULDER		1 554 372	2 113 559

2023101801223

Tilläggsupplysningar


Redovisningsprinciper


Årsredovisningen är upprättad i enlighet med årsredovisningslagen och BFNAR 2016:10
Årsredovisning i mindre aktiebolag.

Not 1 Obeskattade reserver	
	2023-06-30
<i>Specifikation av periodiseringsfond</i>	
Periodiseringsfond 2017-18	0
Periodiseringsfond 2018-19	150 000
Periodiseringsfond 2019-20	100 000
Periodiseringsfond 2020-21	200 000
Periodiseringsfond 2021-22	100 000
Totalt eget kapital	550 000

Stockholm 2023-10-10

Stockholm 2023-10-10


.....
Dan Lemon


.....
Christina Lemon



2023101801224