

Årsredovisning
för
Cassels i Kungsbacka AB
556512-5670

Räkenskapsåret
2024-07-01 - 2025-06-30

Fastställelseintyg

Undertecknad styrelseledamot i Cassels i Kungsbacka AB intygar att resultaträkningen och balansräkningen i årsredovisningen har fastställts på årsstämma den 3 december 2025. Årsstämman beslutade att godkänna styrelsens förslag till resultatdisposition.

Jag intygar också att innehållet i årsredovisningen och revisionsberättelsen stämmer överens med originalen.

Kungsbacka den 3 december 2025

Mikael Janovsky



Årsredovisning
för
Cassels i Kungsbacka AB
556512-5670

Räkenskapsåret
2024-07-01 - 2025-06-30

Innehållsförteckning

| | |
|------------------------|---|
| Förvaltningsberättelse | 1 |
| Resultaträkning | 4 |
| Balansräkning | 5 |
| Kassaflödesanalys | 6 |
| Noter | 7 |

Styrelsen och verkställande direktören för Cassels i Kungsbacka AB avger följande årsredovisning för räkenskapsåret 2024-07-01 - 2025-06-30.

Årsredovisningen är upprättad i svenska kronor, SEK. Om inte annat särskilt anges, redovisas alla belopp i hela kronor (kr). Uppgifter inom parentes avser föregående år.

Förvaltningsberättelse

Information om verksamheten

Cassels i Kungsbacka AB bedriver handel med kläder inom detaljistledet.

Företaget har sitt säte i Kungsbacka.

| Flerårsöversikt (Tkr) | 2024/25 | 2023/24 | 2022/23 | 2021/22 |
|--|----------------|----------------|----------------|----------------|
| Nettoomsättning, tkr | 428 153 | 427 243 | 433 642 | 428 392 |
| Resultat efter finansiella poster, tkr | 65 475 | 77 112 | 83 984 | 85 931 |
| Balansomslutning, tkr | 205 461 | 230 942 | 220 502 | 223 296 |
| Antal anställda | 154 | 152 | 145 | 139 |
| Soliditet, % | 65 | 57 | 55 | 53 |

Nyckeltalsdefinitioner framgår av not 1.


Viktiga förhållanden och väsentliga händelser

Bolagets verksamhet har utvecklats väl under året. Likviditetssituationen i bolaget är god och varulagret är på acceptabla nivåer.

Cassels styrelse och ledning är positiva till framtida nyetableringar om rätt möjligheter uppstår. Vi är ödmjuka inför omvärldsläget med en period av stigande inflation och räntor och de utmaningar detta medför. Dess långsiktiga konsekvenser är fullt ut svåra att överblicka och vi följer därför utvecklingen löpande. Vi bedömer dock, utifrån vad vi känner till idag, att bolagets finansiella ställning är god.

Ägarförhållanden

Bolaget är ett helägt dotterbolag till EMJM AB (org nr 556175-6452) med säte i Kungsbacka.



Förväntad framtida utveckling samt väsentliga risker och osäkerhetsfaktorer

Förväntad framtida utveckling

Vi har sett en stabil utveckling på de flesta enheter, med vissa undantag, och utifrån vad vi känner till idag så bedöms resultat- och likviditetsituationen som hanterbar.

Operationella risker och osäkerhetsfaktorer

Den operationella risken bedöms och hanteras av företagsledningen. Utifrån rådande situation bedöms detta huvudsakligen förknippat med utvecklingen av stigande inflation och dess effekter på samhället.

Finansiella risker

Bolaget är i sin verksamhet utsatt för olika typer av finansiella risker, främst valuta- och likviditetsrisker. Det övergripande ansvaret för att hantera bolagets finansiella risker samt utveckla metoder och principer för att hantera dessa ligger hos företagsledningen.

Valutarisk

Valutarisk uppstår huvudsakligen genom exponering mot andra valutor, företrädesvis USD, genom inköp från leverantörer i utlandet. Bedömningar görs löpande under året kring hur denna risk bäst ska hanteras och innefattar valutasäkring i form av köp av USD när valutakursen bedöms förmånlig i relation till förväntad utveckling. Bolagets ledning har god erfarenhet av att bedöma och bemöta denna exponering och har lyckats väl med detta historiskt.

Likviditetsrisk

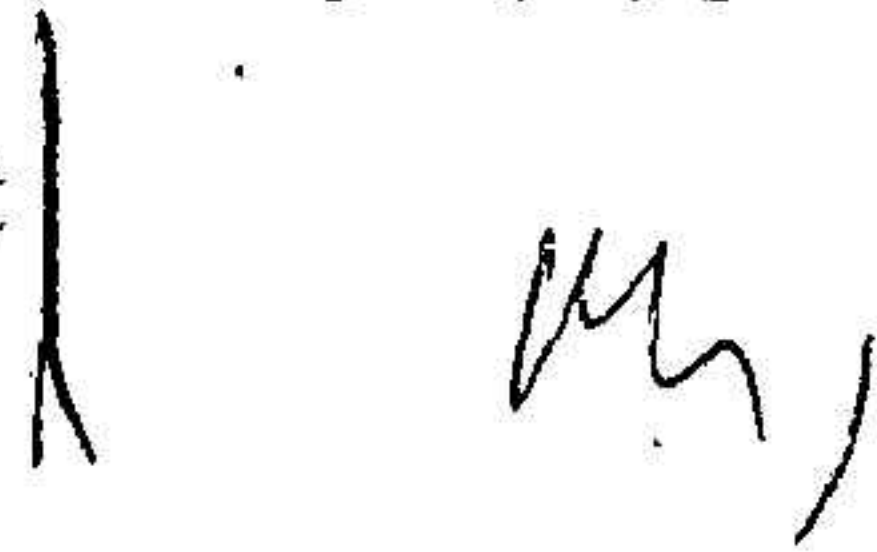
Likviditetsrisk är kopplad till företagets förmåga att reglera sina kortfristiga skulder. Likviditetsrisken bedöms och hanteras av företagsledningen.

Hållbarhetsupplysningar

Hållbarhetsupplysningar

Hållbarhetsredovisning finns tillgänglig på hemsidan, cassels.se

www.cassels.se/hallbarhet



Förändringar i eget kapital

| | Aktie- kapital | Reserv- fond | Balanserat resultat | Årets resultat | Totalt |
|---|-------------------|-----------------|------------------------|-------------------|--------------------|
| Belopp vid årets ingång | 1 000 000 | 200 000 | 34 872 918 | 65 124 712 | 101 197 630 |
| Disposition enligt beslut av årsstämman: | | | | | |
| Utdelning | | | -50 000 000 | | -50 000 000 |
| Balanseras i ny räkning | | | 65 124 712 | -65 124 712 | 0 |
| Årets resultat | | | | 51 959 384 | 51 959 384 |
| Belopp vid årets utgång | 1 000 000 | 200 000 | 49 997 630 | 51 959 384 | 103 157 014 |

Förslag till vinstdisposition

Styrelsen föreslår att till förfogande stående vinstmedel (kronor):

| | |
|------------------|--------------------|
| balanserad vinst | 49 997 630 |
| årets vinst | 51 959 384 |
| | 101 957 014 |

| | |
|------------------------|--------------------|
| disponeras så att | |
| i ny räkning överföres | 101 957 014 |
| | 101 957 014 |

Företagets resultat och ställning i övrigt framgår av efterföljande resultat- och balansräkning samt kassaflödesanalys med noter.

Handwritten signature

2025120502450

Resultaträkning

| | Not | 2024-07-01 -2025-06-30 | 2023-07-01 -2024-06-30 |
|---|------|---------------------------|---------------------------|
| Rörelsens intäkter | | | |
| Nettoomsättning | | 428 152 641 | 427 242 588 |
| Övriga rörelseintäkter | 3 | 3 236 096 | 4 408 964 |
| | | 431 388 737 | 431 651 552 |
| Rörelsens kostnader | | | |
| Handelsvaror | | -160 383 358 | -157 512 233 |
| Övriga externa kostnader | 4, 5 | -113 729 549 | -112 620 835 |
| Personalkostnader | 6 | -87 949 913 | -84 624 795 |
| Avskrivningar och nedskrivningar av materiella och immateriella anläggningstillgångar | 7, 8 | -4 281 515 | -4 643 859 |
| Övriga rörelsekostnader | | -1 294 514 | -939 435 |
| | | -367 638 849 | -360 341 157 |
| Rörelseresultat | | 63 749 888 | 71 310 395 |
| Resultat från finansiella poster | | | |
| Resultat från andelar i intresseföretag och gemensamt styrda företag | 9 | 0 | 89 862 |
| Resultat från övriga företag som det finns ett ägarintresse i | | 0 | 887 586 |
| Övriga ränteintäkter och liknande resultatposter | 10 | 2 487 298 | 4 882 386 |
| Räntekostnader och liknande resultatposter | 11 | -762 611 | -58 730 |
| | | 1 724 687 | 5 801 104 |
| Resultat efter finansiella poster | | 65 474 575 | 77 111 499 |
| Bokslutsdispositioner | 12 | -95 336 | 5 292 632 |
| Resultat före skatt | | 65 379 239 | 82 404 131 |
| Skatt på årets resultat | 13 | -13 419 855 | -17 279 419 |
| Årets resultat | | 51 959 384 | 65 124 712 |

2025120502451

Balansräkning

Not

2025-06-30

2024-06-30

TILLGÅNGAR

Anläggningstillgångar

Materiella anläggningstillgångar

Förbättringsutgift i annans fastighet

7

2 944 774

3 850 638

Inventarier, verktyg och installationer

8

13 885 078

14 766 668

16 829 852

18 617 306

Finansiella anläggningstillgångar

Andelar i intresseföretag och gemensamt styrda företag

14

0

0

Andra långfristiga fordringar

15

2 765 000

2 765 000

2 765 000

2 765 000

Summa anläggningstillgångar

19 594 852

21 382 306

Omsättningstillgångar

Varulager m m

Handelsvaror

103 503 217

77 944 666

103 503 217

77 944 666

Kortfristiga fordringar

Kundfordringar

23 544

309 804

Aktuella skattefordringar

3 668 066

0

Övriga fordringar

3 052 088

74 713 904

Förutbetalda kostnader och upplupna intäkter

16

22 933 299

25 452 324

29 676 997

100 476 032

Kassa och bank

52 685 888

31 138 526

Summa omsättningstillgångar

185 866 102

209 559 224

SUMMA TILLGÅNGAR

205 460 954

230 941 530

2025120502452

K)

Balansräkning

Not 2025-06-30 2024-06-30

EGET KAPITAL OCH SKULDER

Eget kapital

17, 18

Bundet eget kapital

Aktiekapital

1 000 000

1 000 000

Reservfond

200 000

200 000

1 200 000

1 200 000

Fritt eget kapital

Balanserad vinst eller förlust

49 997 630

34 872 918

Årets resultat

51 959 384

65 124 712

101 957 014

99 997 630

Summa eget kapital

103 157 014

101 197 630

Obeskattade reserver

19

38 303 704

38 208 368

Avsättningar

Uppskjuten skatteskuld

20

606 623

793 230

Summa avsättningar

606 623

793 230

Kortfristiga skulder

Leverantörsskulder

18 438 028

24 939 208

Aktuella skatteskulder

0

18 065 231

Övriga skulder

8 338 887

7 832 284

Upplupna kostnader och förutbetalda intäkter

21

36 616 698

39 905 579

Summa kortfristiga skulder

63 393 613

90 742 302

SUMMA EGET KAPITAL OCH SKULDER

205 460 954

230 941 530

2025120502454

Kassaflödesanalys

Not

2024-07-01
-2025-06-30

2023-07-01
-2024-06-30

Den löpande verksamheten

Resultat efter finansiella poster

65 474 575

77 111 498

Justeringar för poster som inte ingår i kassaflödet

22

4 255 669

4 673 680

Betald skatt

-35 339 758

-29 965 396

Kassaflöde från den löpande verksamheten före förändring av rörelsekapital

34 390 486

51 819 782

Kassaflöde från förändring av rörelsekapitalet

Förändring av varulager och pågående arbete

-25 558 551

-2 730 178

Förändring av kundfordringar

286 260

1 450 512

Förändring av kortfristiga fordringar

74 555 524

-59 031 489

Förändring av leverantörsskulder

-6 501 180

14 108 569

Förändring av kortfristiga skulder

-2 782 281

-722 712

Kassaflöde från den löpande verksamheten

74 390 258

4 894 484

Investeringsverksamheten

Investeringar i materiella anläggningstillgångar

-3 212 799

-4 423 430

Försäljning av materiella anläggningstillgångar

369 900

0

Kassaflöde från investeringsverksamheten

-2 842 899

-4 423 430

Finansieringsverksamheten

Utbetald utdelning

-50 000 000

-50 000 000

Kassaflöde från finansieringsverksamheten

-50 000 000

-50 000 000

Årets kassaflöde

21 547 359

-49 528 946

Likvida medel vid årets början

23

31 138 529

80 667 474

Likvida medel vid årets början

Likvida medel vid årets slut

52 685 888

31 138 528

M)

Noter

Redovisnings- och värderingsprinciper

Allmänna upplysningar

Årsredovisningen är upprättad i enlighet med årsredovisningslagen och BFNAR 2012:1 Årsredovisning och koncernredovisning (K3).

Redovisningsprinciperna är oförändrade jämfört med föregående år.

Utländska valutor

Monetära tillgångs- och skuldposter i utländsk valuta värderas till balansdagens kurs. Transaktioner i utländsk valuta omräknas enligt transaktionsdagens avistakurs. Vinster och förluster på fordringar och skulder av rörelsekaraktär netto redovisas bland övriga rörelseintäkter alternativt övriga rörelsekostnader.

Intäkter

Varor

Försäljning av varor redovisas när väsentliga risker och fördelar övergår från säljare till köpare i enlighet med försäljningsvillkoren. Försäljningen redovisas efter avdrag för moms och rabatter.

Bolagets försäljning av varor i egna butiker intäktsredovisas i sin helhet vid försäljningstillfället.

Avsättningar görs för de risker för intäktsreduktioner som kvarstår genom att koncernen tillämpar öppet köp i 7 dagar och sedvanliga garantivillkor.

Kundlojalitetsprogram

Bolaget har ett kundlojalitetsprogram i vilket kunderna tilldelas poäng för genomförda köp, vilket ger kunden rabatt vid framtida köp. Bonuspoängen redovisas som en separat identifierbar komponent av den försäljningstransaktion vid vilken de tilldelas. Detta sker genom att det verkliga värdet av den ersättning som erhålls, fördelas mellan bonuspoängen och övriga komponenter i försäljningen. Det verkliga värdet av bonuspoängen redovisas initialt som förutbetalda intäkt, varvid hänsyn tas till hur många poäng som förväntas bli inlösta totalt. Intäkten som fördelats till bonuspoängen redovisas i resultaträkningen när bonuspoängen löses in. Bonuspoängen kan lösas in inom 12 månader efter den initiala försäljningen. Bonuspoäng som inte lösts in efter 12 månader, justeras stegvis årligen och intäktsförs då utifrån förväntade utnyttjande för att efter 2,5 år intäktsförs helt då poängen ej gäller längre.

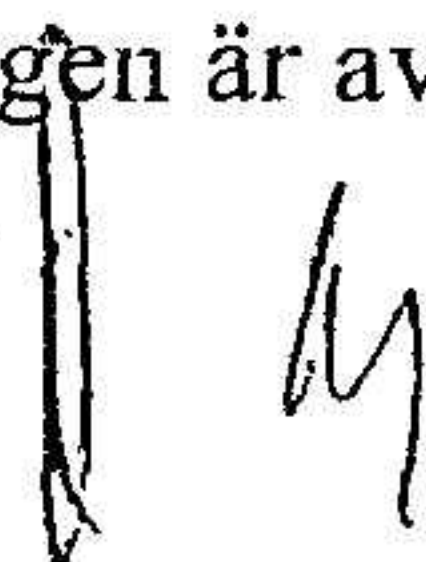
Andra typer av intäkter

Ränteintäkter redovisas i enlighet med effektivräntemetoden.

Utdelning redovisas när rätten att erhålla utdelningen är säkerställd.

Offentliga bidrag

Bidrag från staten redovisas till verkligt värde då det föreligger en rimlig säkerhet att bidraget kommer att erhållas och att bolaget kommer uppfylla de villkor som är förknippade med bidraget. Statliga bidrag som avser kostnadstäckning periodiseras och intäktsredovisas i resultaträkningen över samma perioder som de kostnader bidragen är avsedda att täcka. Statliga bidrag presenteras som en övrig rörelseintäkt i bolagets resultaträkning.



Inkomstskatter

Aktuell skatt

Aktuell skatt avser inkomstskatt för innevarande räkenskapsår samt den del av tidigare räkenskapsårs inkomstskatt som ännu inte redovisats. Aktuell skatt beräknas utifrån den skattesats som gäller per balansdagen.

Uppskjuten skatt

Uppskjutna skatter värderas utifrån de skattesatser och skatteregler som är beslutade före balansdagen. Uppskjuten skatteskuld avseende temporära skillnader som hänför sig till investeringar i dotterföretag redovisas inte i koncernredovisningen då moderföretaget i samtliga fall kan styra tidpunkten för återföring av de temporära skillnaderna och det inte bedöms sannolikt att en återföring sker inom överskådlig framtid.

Fordringar och skulder nettoredovisas endast när det finns en legal rätt till kvittning.

Aktuell skatt, liksom förändring i uppskjuten skatt, redovisas i resultaträkningen om inte skatten är hänförlig till en händelse eller transaktion som redovisas direkt i eget kapital. Skatteeffekter av poster som redovisas direkt mot eget kapital, redovisas mot eget kapital. På grund av sambandet mellan redovisning och beskattning särredovisas inte den uppskjutna skatteskulden som är hänförlig till obeskattade reserver.

Immateriella anläggningstillgångar

Företaget redovisar internt upparbetade immateriella anläggningstillgångar enligt aktiveringsmodellen. Det innebär att samtliga utgifter som avser framtagandet av en internt upparbetad immateriell anläggningstillgång aktiveras och skrivs av under tillgångens beräknade nyttjandeperiod, under förutsättningarna att kriterierna i BFNAR 2012:1 är uppfyllda.

Avskrivningstiden för balanserade utgifter för utvecklingsarbeten uppgår till fem år. Bolagets investering i IT-system och SaaS-lösning har kostnadsförts under året.

Avskrivning sker linjärt över den förväntade nyttjandeperioden med hänsyn till väsentligt restvärde. Följande avskrivningsprocent tillämpas:

Materiella anläggningstillgångar

Materiella anläggningstillgångar redovisas till anskaffningsvärde minskat med avskrivningar. I anskaffningsvärdet ingår utgifter som direkt kan hänföras till förvärvet av tillgången.

När en komponent i en anläggningstillgång byts ut, utrangeras eventuell kvarvarande del av den gamla komponenten och den nya komponentens anskaffningsvärde aktiveras. Tillkommande utgifter som avser tillgångar som inte delas upp i komponenter läggs till anskaffningsvärdet om de beräknas ge företaget framtida ekonomiska fördelar, till den del tillgångens prestanda ökar i förhållande till tillgångens värde vid anskaffningstidpunkten.

Utgifter för löpande reparation och underhåll redovisas som kostnader.

Realisationsvinst respektive realisationsförlust vid avyttring av en anläggningstillgång redovisas som Övrig rörelseintäkt respektive Övrig rörelsekostnad.

Materiella anläggningstillgångar skrivs av systematiskt över tillgångens bedömda nyttjandeperiod. När tillgångarnas avskrivningsbara belopp fastställs, beaktas i förekommande fall tillgångens restvärde. Linjär avskrivningsmetod används för övriga typer av materiella tillgångar.

Följande avskrivningstider tillämpas:

| | |
|---|----------|
| Förbättringsutgift på annans fastighet | 10-20 år |
| Inventarier, verktyg och installationer | 3-10 år |

Inga låneutgifter aktiveras.

Nedskrivningar av icke-finansiella tillgångar

När det finns en indikation på att en tillgångs värde minskat, görs en prövning av eventuellt nedskrivningsbehov. Har tillgången ett återvinningsvärde som är lägre än det redovisade värdet, skrivs den ner till återvinningsvärdet. Vid bedömning av nedskrivningsbehov grupperas tillgångarna på de lägsta nivåer där det finns separata identifierbara kassaflöden (kassagenererande enheter). För tillgångar som tidigare skrivits ner görs per varje balansdag en prövning av om återföring bör göras.

I resultaträkningen redovisas nedskrivningar och återföringar av nedskrivningar i den funktion där tillgången nyttjas.

Leasingavtal

Företaget redovisar samtliga leasingavtal, såväl finansiella som operationella, som operationella leasingavtal. Operationella leasingavtal redovisas som en kostnad linjärt över leasingperioden.

Ersättningar till anställda

Kortfristiga ersättningar

Kortfristiga ersättningar i koncernen utgörs av lön, sociala avgifter, betald semester, betald sjukfrånvaro, sjukvård och bonus. Kortfristiga ersättningar redovisas som en kostnad och en skuld då det finns en legal eller informell förpliktelse att betala ut en ersättning.

Ersättningar efter avslutad anställning

Avgifter för avgiftsbestämda planer redovisas som kostnad. Obetalda avgifter redovisas som skuld.

Finansiella instrument

Bolaget tillämpar kapitel 11, värdering till anskaffningsvärde.

Finansiella instrument som redovisas i balansräkningen inkluderar värdepapper, kundfordringar och övriga fordringar, kortfristiga placeringar, leverantörsskulder, och låneskulder. Instrumenten redovisas i balansräkningen när bolaget blir part i instrumentets avtalsmässiga villkor.

Finansiella tillgångar tas bort från balansräkningen när rätten att erhålla kassaflöden från instrumentet har löpt ut eller överförts och bolaget har överfört i stort sett alla risker och förmåner som är förknippade med äganderätten.

Finansiella skulder tas bort från balansräkningen när förpliktelserna har reglerats eller på annat sätt upphört.

Kundfordringar och övriga fordringar

Fordringar redovisas som omsättningstillgångar med undantag för poster med förfallodag mer än 12 månader efter balansdagen, vilka klassificeras som anläggningstillgångar. Fordringar tas upp till det belopp som förväntas bli inbetalt efter avdrag för individuellt bedömda osäkra fordringar. Fordringar som

är räntefria eller som löper med ränta som avviker från marknadsräntan och har en löptid överstigande 12 månader redovisas till ett diskonterat nuvärde och tidsvärdeförändringen redovisas som ränteintäkt i resultaträkningen.

Låneskulder och leverantörsskulder

Låneskulder och leverantörsskulder redovisas initialt till anskaffningsvärde efter avdrag för transaktionskostnader. Skiljer sig det redovisade beloppet från det belopp som ska återbetalas vid förfallotidpunkten periodiseras mellanskillnaden som räntekostnad över lånets löptid med hjälp av instrumentets effektivränta. Härigenom överensstämmer vid förfallotidpunkten det redovisade beloppet och det belopp som ska återbetalas.

Kvittning av finansiell fordran och finansiell skuld

En finansiell tillgång och en finansiell skuld kvittas och redovisas med ett nettobelopp i balansräkningen endast då legal kvittningsrätt föreligger samt då en reglering med ett nettobelopp avses ske eller då en samtida avyttring av tillgången och reglering av skulden avses ske.

Nedskrivningsprövning av finansiella anläggningstillgångar

Vid varje balansdag bedömer bolaget om det finns någon indikation på nedskrivningsbehov i någon utav de finansiella anläggningstillgångarna. Nedskrivning sker om värdenedgången bedöms vara bestående. Nedskrivning redovisas i resultaträkningsposten Resultat från övriga värdepapper och fordringar som är anläggningstillgångar. Nedskrivningsbehovet prövas individuellt för aktier och andelar och övriga enskilda finansiella anläggningstillgångar som är väsentliga.

Varulager

Varulagret värderas enligt inkomstskattelagens bestämmelser till det lägsta av 97 procent av anskaffningsvärdet och nettoförsäljningsvärdet.

Anskaffningsvärdet fastställs med användning av först in, först ut-metoden (FIFU). För råvaror ingår alla utgifter som är direkt hänförliga till anskaffningen av varorna i anskaffningsvärdet. Värdet av de produkter som finns kvar i lager efter att ha varit föremål för en säsongs försäljning, skrivs ner baserat på historiskt utfall av försäljning av olika typer av produkter under efterföljande säsonger.

Obeskattade reserver

Obeskattade reserver redovisas med bruttobelopp i balansräkningen, inklusive den uppskjutna skatteskuld som är hänförlig till reserverna.

Bokslutsdispositioner

Förändringar av obeskattade reserver redovisas som bokslutsdispositioner i resultaträkningen.

Koncernbidrag redovisas som bokslutsdispositioner.

Kassaflödesanalys

Kassaflödesanalysen upprättas enligt indirekt metod. Det redovisade kassaflödet omfattar endast transaktioner som medfört in- eller utbetalningar.

Som likvida medel klassificerar företaget, förutom kassamedel, disponibla tillgodohavanden hos banker och andra kreditinstitut samt kortfristiga likvida placeringar som är noterade på en marknadsplats och har en kortare löptid än tre månader från anskaffningstidpunkten. Förändringar i spärrade medel redovisas i investeringsverksamheten.

Nyckeltalsdefinitioner

Soliditet

Eget kapital och obeskattade reserver (med avdrag för uppskjuten skatt) i förhållande till balansomslutningen.

Not 2 Uppskattningar och bedömningar

Bolaget gör uppskattningar och bedömningar om framtiden. De uppskattningar för redovisningsändamål som blir följden av dessa kommer, definitionsmässigt, sällan att motsvara det verkliga resultatet. De uppskattningar och antaganden som innebär en betydande risk för väsentliga justeringar i redovisade värden för tillgångar och skulder under nästkommande år behandlas i huvuddrag nedan.

Inkurans i varulager

Bolagets försäljning är säsonsberoende och inför varje försäljningssäsong finns betydande lager av färdigställda produkter. Övervägande delen av produkterna är starkt modeberoende och det finns risk för att priser senare måste sättas ner eller att produkter måste kasseras. Årliga bedömningar kring inkuransnedskrivning görs av bolaget vilket är en väsentlig bedömningsfråga.

Lojalitetsprogram

Bonuspoäng som kunder erhållit vid köp och som inte utnyttjats vid bokslutstillfället värderas till verkligt värde och redovisas som förutbetalda intäkter. Bonuspoängens verkliga värde baseras på historiska köpmönster. Värderingen av utestående poäng är en väsentlig redovisningsfråga i koncernen och den innebär bedömningar av kundernas framtida poängutnyttjande.

Not 3 Övriga rörelseintäkter

| | 2024-07-01 -2025-06-30 | 2023-07-01 -2024-06-30 |
|-----------------|---------------------------|---------------------------|
| Övriga stöd | 262 454 | 1 961 257 |
| Övriga intäkter | 2 973 642 | 2 447 707 |
| | 3 236 096 | 4 408 964 |

Not 4 Operationella leasingavtal

Framtida minimileaseavgifter, som ska erläggas avseende icke uppsägningsbara leasingavtal:

| | 2024-07-01 -2025-06-30 | 2023-07-01 -2024-06-30 |
|--|---------------------------|---------------------------|
| Förfaller till betalning inom ett år | 56 145 909 | 57 149 092 |
| Förfaller till betalning inom senare än ett år men inom fem år | 73 516 560 | 101 287 102 |
| Förfaller till betalning senare än fem år | 9 009 936 | 8 865 460 |
| | 138 672 405 | 167 301 654 |
| Under perioden kostnadsförda leasingavgifter | 81 606 310 | 80 616 572 |
| | 81 606 310 | 80 616 572 |

I bolagets redovisning utgörs den operationella leasingen i allt väsentligt av hyrda fastigheter/lokaler.

Not 5 Ersättning till revisorerna

Med revisionsuppdrag avses granskning av årsredovisningen och bokföringen samt styrelsens och verkställande direktörens förvaltning, övriga arbetsuppgifter som det ankommer på bolagets revisor att utföra samt rådgivning eller annat biträde som föranleds av iakttagelser vid sådan granskning eller genomförandet av sådana övriga arbetsuppgifter.

| | 2024-07-01 -2025-06-30 | 2023-07-01 -2024-06-30 |
|---|---------------------------|---------------------------|
| PWC | | |
| Revisionsuppdrag | 593 000 | 361 300 |
| Revisionsverksamhet utöver revisionsuppdraget | 135 200 | 88 700 |
| | 728 200 | 450 000 |

Not 6 Löner, andra ersättningar och sociala kostnader

| | 2024-07-01 -2025-06-30 | 2023-07-01 -2024-06-30 |
|--|---------------------------|---------------------------|
| Medelantalet anställda | | |
| Kvinnor | 145 | 144 |
| Män | 9 | 8 |
| | 154 | 152 |
| Löner och andra ersättningar | | |
| Styrelse och verkställande direktör | 1 253 000 | 1 223 000 |
| Löner och ersättningar till övriga anställda | 61 945 000 | 59 035 000 |
| | 63 198 000 | 60 258 000 |
| Sociala kostnader | | |
| Pensionskostnader för styrelse och verkställande direktör | 49 668 | 49 913 |
| Pensionskostnader för övriga anställda | 3 207 369 | 3 016 517 |
| Övriga sociala avgifter enligt lag och avtal | 20 618 487 | 19 750 238 |
| | 23 875 524 | 22 816 668 |
| Totala löner, ersättningar, sociala kostnader och pensionskostnader | 87 073 524 | 83 074 668 |

Könsfördelning bland ledande befattningshavare

| | | |
|--|-------|-------|
| Andel kvinnor i styrelsen | 50 % | 50 % |
| Andel män i styrelsen | 50 % | 50 % |
| Andel män bland övriga ledande befattningshavare | 100 % | 100 % |

2025120502461

Not 7 Förbättringsutgift på annans fastighet

| | 2024-07-01 -2025-06-30 | 2023-07-01 -2024-06-30 |
|---|---------------------------|---------------------------|
| Ingående ackumulerade anskaffningsvärden | 11 035 784 | 10 236 520 |
| Inköp | 31 545 | 799 264 |
| Utrangering | -918 371 | 0 |
| Utgående ackumulerade anskaffningsvärden | 10 148 958 | 11 035 784 |
| Ingående ackumulerade avskrivningar | -7 185 146 | -6 574 865 |
| Försäljningar/utrangeringar | 608 334 | 0 |
| Årets avskrivningar | -627 372 | -610 281 |
| Utgående ackumulerade avskrivningar | -7 204 184 | -7 185 146 |
| Utgående restvärde enligt plan | 2 944 774 | 3 850 638 |

Not 8 Inventarier, verktyg och installationer

| | 2024-07-01 -2025-06-30 | 2023-07-01 -2024-06-30 |
|---|---------------------------|---------------------------|
| Ingående anskaffningsvärden | 96 403 765 | 92 796 266 |
| Inköp | 3 177 368 | 3 624 167 |
| Försäljningar/utrangeringar | -7 885 070 | -16 668 |
| Utgående ackumulerade anskaffningsvärden | 91 696 063 | 96 403 765 |
| Ingående avskrivningar | -81 637 096 | -77 620 187 |
| Försäljningar/utrangeringar | 7 480 254 | 16 668 |
| Årets avskrivningar | -3 654 143 | -4 033 578 |
| Utgående ackumulerade avskrivningar | -77 810 985 | -81 637 097 |
| Utgående restvärde enligt plan | 13 885 078 | 14 766 668 |

Not 9 Resultat från andelar i intresseföretag och gemensamt styrda företag

| | 2024-07-01 -2025-06-30 | 2023-07-01 -2024-06-30 |
|----------------------------------|---------------------------|---------------------------|
| Resultatandel i CS Investment HB | 0 | 89 862 |
| | 0 | 89 862 |

Not 10 Övriga ränteintäkter och liknande resultatposter

| | 2024-07-01 -2025-06-30 | 2023-07-01 -2024-06-30 |
|----------------------|---------------------------|---------------------------|
| Övriga ränteintäkter | -2 491 783 | -4 091 333 |
| Kursdifferenser | 4 486 | -791 053 |
| | -2 487 297 | -4 882 386 |

2025I20502462

Not 11 Räntekostnader och liknande resultatposter

| | 2024-07-01 -2025-06-30 | 2023-07-01 -2024-06-30 |
|---|---------------------------|---------------------------|
| Övriga räntekostnader och liknande resultatposter | -762 611 -762 611 | -58 730 -58 730 |

Not 12 Bokslutsdispositioner

| | 2024-07-01 -2025-06-30 | 2023-07-01 -2024-06-30 |
|--|---------------------------|---------------------------|
| Skillnad mellan bokförda avskrivningar och avskrivningar enligt plan | 373 664 | 562 632 |
| Förändring av periodiseringsfond | -469 000 -95 336 | 4 730 000 5 292 632 |

Not 13 Skatt på årets resultat

| | 2024-07-01 -2025-06-30 | 2023-07-01 -2024-06-30 |
|--|---------------------------------|---------------------------------|
| Aktuell skatt | -13 995 040 | -17 240 490 |
| Uppskjuten skatt | 186 606 | -38 929 |
| Skatt p.g.a ändrad beskattning tidigare år | 388 579 | 0 |
| | -13 419 855 | -17 279 419 |
| Redovisat resultat före skatt | 65 379 239 65 379 239 | 82 404 131 82 404 131 |
| Skatt beräknad enligt gällande skattesats 20,6% (20,6%) | -13 468 123 | -16 975 251 |
| Skatteeffekt av ej avdragsgilla kostnader | -152 241 | -94 019 |
| Skatteeffekt av ej skattepliktiga intäkter | 18 920 | 39 773 |
| Skatteeffekt av schablonränta på periodiseringsfond samt uppräknning återfört belopp | -206 990 | -210 993 |
| Övriga avdragsgilla temporära skillnader | 0 | -38 929 |
| Skatt p.g.a ändrad beskattning tidigare år | 388 579 | 0 |
| | -13 419 855 | -17 279 419 |

Not 14 Andelar i intresseföretag och gemensamt styrda företag

| | 2025-06-30 | 2024-06-30 |
|--|------------|------------|
| Ingående anskaffningsvärden | 0 | 122 552 |
| Försäljningar | 0 | -122 552 |
| Utgående ackumulerade anskaffningsvärden | 0 | 0 |
| Utgående redovisat värde | 0 | 0 |

2025120502463

Not 15 Övriga långfristiga fordringar

| | 2025-06-30 | 2024-06-30 |
|-----------------------------|------------------|------------------|
| Ingående anskaffningsvärden | 2 765 000 | 2 765 000 |
| | 2 765 000 | 2 765 000 |

Not 16 Förutbetalda kostnader och upplupna intäkter

| | 2025-06-30 | 2024-06-30 |
|---------------------------------|-------------------|-------------------|
| Förutbetalda hyreskostnader | 20 739 243 | 17 703 903 |
| Förutbetalda försäkringspremier | 405 806 | 379 462 |
| Upplupna ränteintäkter | 374 683 | 1 328 277 |
| Övriga poster | 1 413 567 | 6 040 682 |
| | 22 933 299 | 25 452 324 |

Not 17 Aktiekapital

Aktiekapital består av 10 000 st aktier med kvotvärde 100 kr

Not 18 Disposition av vinst eller förlust

2025-06-30

Förslag till vinstdisposition

Styrelsen föreslår att till förfogande stående vinstmedel:


| | |
|------------------|--------------------|
| balanserad vinst | 49 997 630 |
| årets vinst | 51 959 384 |
| | 101 957 014 |

disponeras så att
i ny räkning överföres

101 957 014
101 957 014

Not 19 Obeskattade reserver

| | 2025-06-30 | 2024-06-30 |
|---|-------------------|-------------------|
| Akkumulerade överavskrivningar | 8 303 704 | 8 677 368 |
| Periodiseringsfond 2018/19 | 0 | 7 100 000 |
| Periodiseringsfond 2019/20 | 1 431 000 | 1 431 000 |
| Periodiseringsfond 2021/22 | 15 000 000 | 15 000 000 |
| Periodiseringsfond 2022/23 | 6 000 000 | 6 000 000 |
| Periodiseringsfond 2024/25 | 7 569 000 | 0 |
| | 38 303 704 | 38 208 368 |
| Skatteeffekt av schablonränta på periodiseringsfond | 119 234 | 210 993 |



2025120502464

Not 20 Uppskjuten skatt

| | 2025-06-30 | 2024-06-30 |
|--|----------------|----------------|
| Ingående skuld | 793 230 | 754 301 |
| Uppskjuten skatteskuld hänförlig till skattemässigt ej avdragsgilla avskrivningar på redovisade Förbättringsutgifter på annans fastighet | -186 607 | 38 929 |
| | 606 623 | 793 230 |

Not 21 Upplupna kostnader och förutbetalda intäkter

| | 2025-06-30 | 2024-06-30 |
|----------------------------|-------------------|-------------------|
| Upplupna löner | 4 056 993 | 4 093 464 |
| Upplupna semesterlöner | 9 618 779 | 9 395 264 |
| Upplupna sociala avgifter | 6 475 463 | 6 830 178 |
| Förutbetalda hyresrabatter | 4 225 674 | 6 821 020 |
| Upplupen kundbonus | 8 992 525 | 8 538 020 |
| Övriga poster | 3 247 264 | 4 227 633 |
| | 36 616 698 | 39 905 579 |

Not 22 Justering för poster som inte ingår i kassaflödet

| | 2025-06-30 | 2024-06-30 |
|---------------|------------------|------------------|
| Avskrivningar | 4 255 604 | 4 643 859 |
| Övriga poster | 65 | 29 821 |
| | 4 255 669 | 4 673 680 |

Not 23 Likvida medel

| | 2025-06-30 | 2024-06-30 |
|----------------------|-------------------|-------------------|
| Kassamedel | 538 922 | 706 350 |
| Banktillgodohavanden | 52 146 966 | 30 432 176 |
| | 52 685 888 | 31 138 526 |

Not 24 Ställda säkerheter

| | 2025-06-30 | 2024-06-30 |
|--|-------------------|-------------------|
| För egna avsättningar och skulder | | |
| Företagsinteckningar | 30 000 000 | 30 000 000 |
| | 30 000 000 | 30 000 000 |

(Handwritten signature)

2025120502465


Not 25 Eventualförpliktelser

Bankgaranti

| | 2025-06-30 | 2024-06-30 |
|-----------------------|----------------|----------------|
| Eventualförpliktelser | 700 000 | 700 000 |
| | 700 000 | 700 000 |

Not 26 Uppgifter om moderföretag

Moderföretag i den minsta koncern där företaget ingår och som upprättar koncernredovisning är EMJM AB med organisationsnummer 556175-6452 med säte i Kungsbacka.



Not 27 Väsentliga händelser efter räkenskapsårets slut

Efter räkenskapsåret 2023-07-01 - 2024-06-30 beslutades på extrastämman att lämna en utdelning om totalt 40 mkr. Beslutet grundades på bolagets resultat resultat och finansiella ställning samt en samlad bedömning av bolagets långsiktiga kapitalbehov och investeringsplaner.

Utdelningen betalades ut i enlighet med extrastämmans beslut och bedöms av styrelsen vara avvägd med hänsyn till bolagets fortsatta utveckling och kassaflödesprognoser.

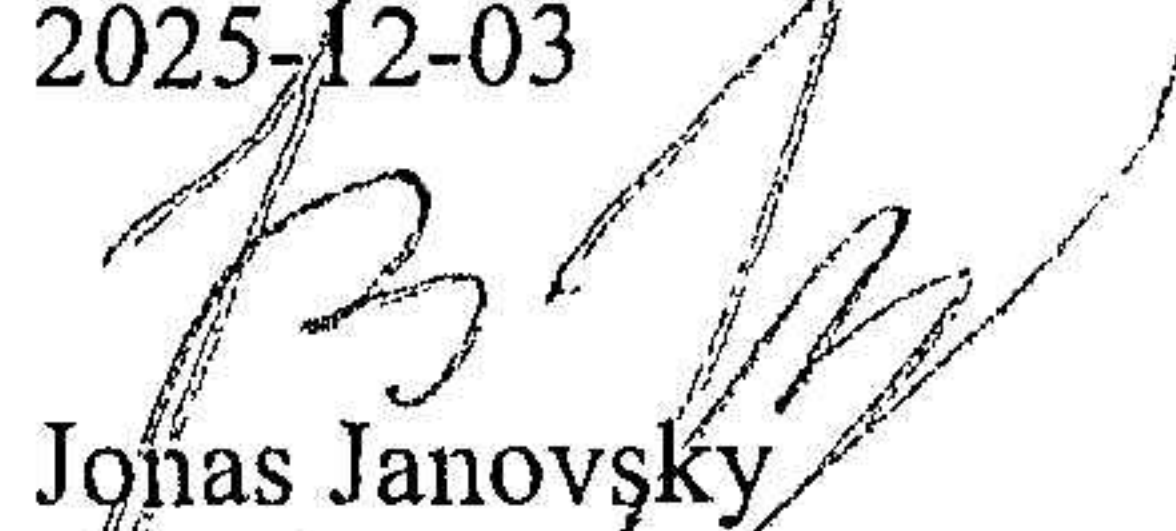
Vi är ödmjuka inför omvärldsläget med en period av stigande inflation och räntor och de utmaningar detta medför. Dess långsiktiga konsekvenser är fullt ut svåra att överblicka och vi följer därför utvecklingen löpande.

Årsredovisningen beslutades den 3 december 2025

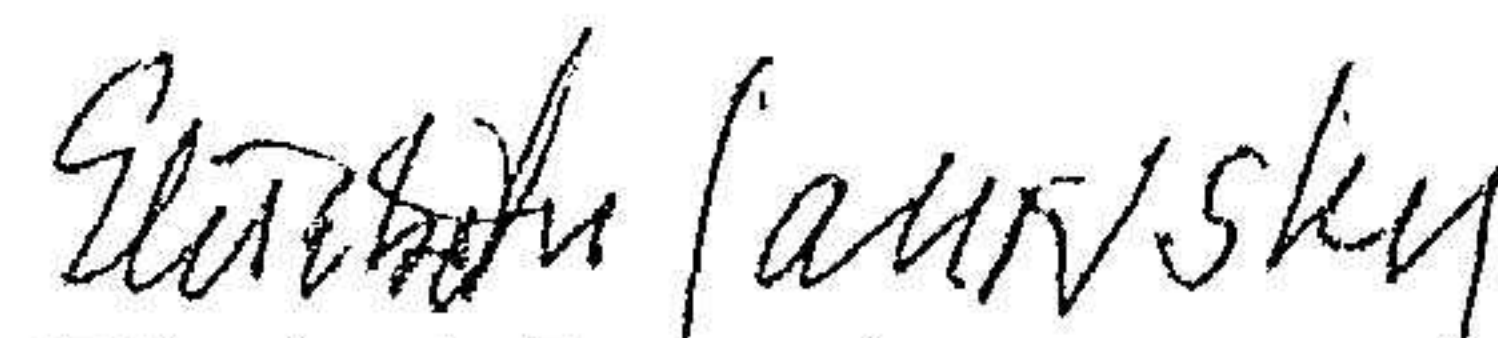
Kungsbacka



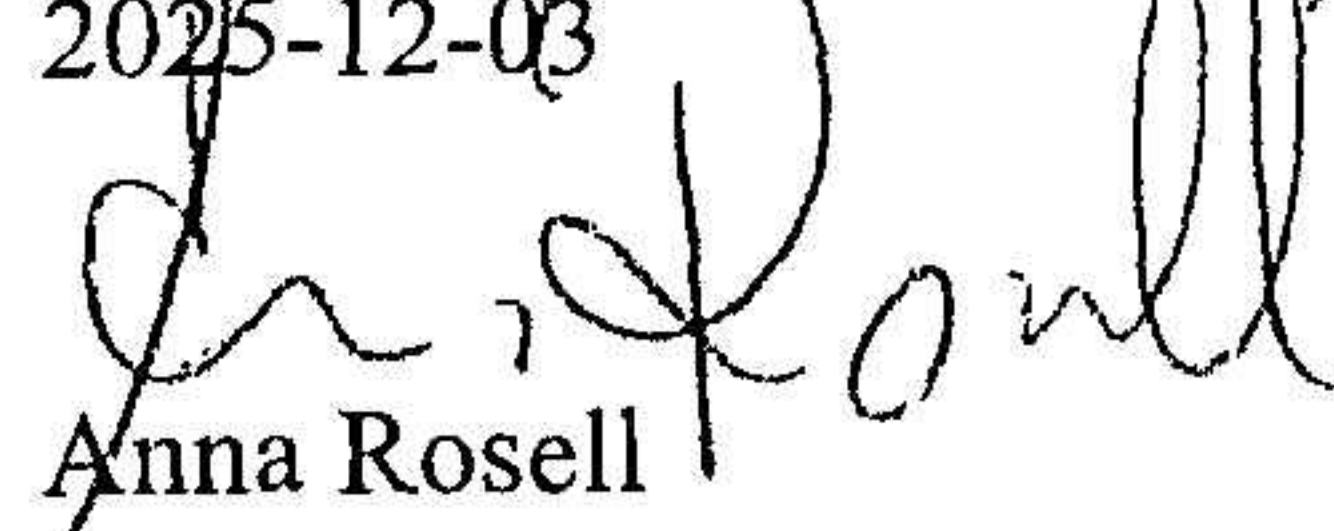
Mikael Janovsky
Verkställande direktör
2025-12-03



Jonas Janovsky
2025-12-03



Elisabeth Janovsky
2025-12-03



Anna Rosell
2025-12-03

Vår revisionsberättelse har lämnats 2025-12-03

Cedra Sverige AB



Paul Schultz
Auktoriserad revisor

Revisionsberättelse

Till bolagsstämman i Cassels i Kungsbacka AB, org.nr 556512-5670

Rapport om årsredovisningen

Uttalanden

Vi har utfört en revision av årsredovisningen för Cassels i Kungsbacka AB för räkenskapsåret 2024-07-01 - 2025-06-30. Enligt vår uppfattning har årsredovisningen upprättats i enlighet med årsredovisningslagen och ger en i alla väsentliga avseenden rättvisande bild av Cassels i Kungsbacka ABs finansiella ställning per den 30 juni 2025 och av dess finansiella resultat och kassaflöde för året enligt årsredovisningslagen. Förvaltningsberättelsen är förenlig med årsredovisningens övriga delar.

Vi tillstyrker därför att bolagsstämman fastställer resultaträkningen och balansräkningen.

Grund för uttalanden

Vi har utfört revisionen enligt International Standards on Auditing (ISA) och god revisions sed i Sverige. Vårt ansvar enligt dessa standarder beskrivs närmare i avsnittet *Revisorns ansvar*. Vi är oberoende i förhållande till Cassels i Kungsbacka AB enligt god revisors sed i Sverige och har i övrigt fullgjort vårt yrkesetiska ansvar enligt dessa krav.

Vi anser att de revisionsbevis vi har inhämtat är tillräckliga och ändamålsenliga som grund för våra uttalanden.

Styrelsens och verkställande direktörens ansvar

Det är styrelsen och verkställande direktören som har ansvaret för att årsredovisningen upprättas och att den ger en rättvisande bild enligt årsredovisningslagen. Styrelsen och verkställande direktören ansvarar även för den interna kontroll som de bedömer är nödvändig för att upprätta en årsredovisning som inte innehåller några väsentliga felaktigheter, vare sig dessa beror på oegentligheter eller misstag.

Vid upprättandet av årsredovisningen ansvarar styrelsen och verkställande direktören för bedömningen av bolagets förmåga att fortsätta verksamheten. De upplyser, när så är tillämpligt, om förhållanden som kan påverka förmågan att fortsätta verksamheten och att använda antagandet om fortsatt drift. Antagandet om fortsatt drift tillämpas dock inte om styrelsen och verkställande direktören avser att likvidera bolaget, upphöra med verksamheten eller inte har något realistiskt alternativ till att göra något av detta.

Revisorns ansvar

Våra mål är att uppnå en rimlig grad av säkerhet om huruvida årsredovisningen som helhet inte innehåller några väsentliga felaktigheter, vare sig dessa beror på oegentligheter eller misstag, och att lämna en revisionsberättelse som innehåller våra uttalanden. Rimlig säkerhet är en hög grad av säkerhet, men är ingen garanti för att en revision som utförs enligt ISA och god revisions sed i Sverige alltid kommer att upptäcka en väsentlig felaktighet om en sådan finns. Felaktigheter kan uppstå på grund av oegentligheter eller misstag och anses vara väsentliga om de enskilt eller tillsammans rimligen kan förväntas påverka de ekonomiska beslut som användare fattar med grund i årsredovisningen.

En ytterligare beskrivning av vårt ansvar för revisionen av årsredovisningen finns på Revisorsinspektionens webbplats: www.revisorsinspektionen.se/revisornsansvar. Denna beskrivning är en del av revisionsberättelsen.

Rapport om andra krav enligt lagar och andra författningar

Uttalanden

Utöver vår revision av årsredovisningen har vi även utfört en revision av styrelsens och verkställande direktörens förvaltning för Cassels i Kungsbacka AB för räkenskapsåret 2024-07-01 - 2025-06-30 samt av förslaget till dispositioner beträffande bolagets vinst eller förlust.

Vi tillstyrker att bolagsstämman disponerar vinsten enligt förslaget i förvaltningsberättelsen och beviljar styrelsens ledamöter och verkställande direktören ansvarsfrihet för räkenskapsåret.

Grund för uttalanden

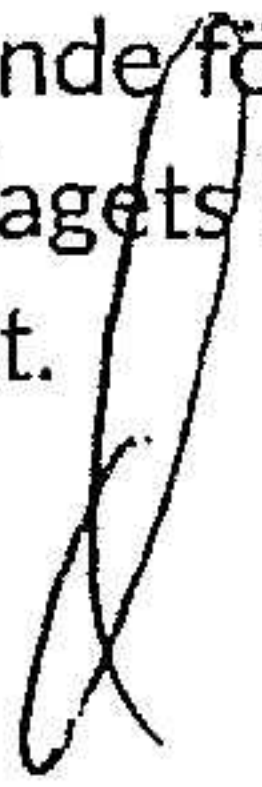
Vi har utfört revisionen enligt god revisions sed i Sverige. Vårt ansvar enligt denna beskrivs närmare i avsnittet *Revisorns ansvar*. Vi är oberoende i förhållande till Cassels i Kungsbacka AB enligt god revisors sed i Sverige och har i övrigt fullgjort vårt yrkesetiska ansvar enligt dessa krav.

Vi anser att de revisionsbevis vi har inhämtat är tillräckliga och ändamålsenliga som grund för våra uttalanden.

Styrelsens och verkställande direktörens ansvar

Det är styrelsen som har ansvaret för förslaget till dispositioner beträffande bolagets vinst eller förlust. Vid förslag till utdelning innefattar detta bland annat en bedömning av om utdelningen är försvarlig med hänsyn till de krav som bolagets verksamhetsart, omfattning och risker ställer på storleken av bolagets egna kapital, konsolideringsbehov, likviditet och ställning i övrigt.

Styrelsen ansvarar för bolagets organisation och förvaltningen av bolagets angelägenheter. Detta innefattar bland annat att fortlöpande bedöma bolagets ekonomiska situation och att tillse att bolagets organisation är utformad så att bokföringen, medelsförvaltningen och bolagets ekonomiska angelägenheter i övrigt kontrolleras på ett betryggande sätt. Verkställande direktören ska sköta den löpande förvaltningen enligt styrelsens riktlinjer och anvisningar och bland annat vidta de åtgärder som är nödvändiga för att bolagets bokföring ska fullgöras i överensstämmelse med lag och för att medelsförvaltningen ska skötas på ett betryggande sätt.



Revisorns ansvar

Vårt mål beträffande revisionen av förvaltningen, och därmed vårt uttalande om ansvarsfrihet, är att inhämta revisionsbevis för att med en rimlig grad av säkerhet kunna bedöma om någon styrelseledamot eller verkställande direktören i något väsentligt avseende:

- företagit någon åtgärd eller gjort sig skyldig till någon försummelse som kan föranleda ersättningsskyldighet mot bolaget, eller
- på något annat sätt handlat i strid med aktiebolagslagen, årsredovisningslagen eller bolagsordningen.

Vårt mål beträffande revisionen av förslaget till dispositioner av bolagets vinst eller förlust, och därmed vårt uttalande om detta, är att med rimlig grad av säkerhet bedöma om förslaget är förenligt med aktiebolagslagen.

Rimlig säkerhet är en hög grad av säkerhet, men ingen garanti för att en revision som utförs enligt god revisionssed i Sverige alltid kommer att upptäcka åtgärder eller försummelser som kan föranleda ersättningsskyldighet mot bolaget, eller att ett förslag till dispositioner av bolagets vinst eller förlust inte är förenligt med aktiebolagslagen.

En ytterligare beskrivning av vårt ansvar för revisionen av förvaltningen finns på Revisorsinspektionens webbplats: www.revisorsinspektionen.se/rn/showdocument/documents/rev_dok/revisors_ansvar.pdf. Denna beskrivning är en del av revisionsberättelsen.

Göteborg den 3 december 2025

Cedra Sverige AB


Paul Schultz
Auktoriserad revisor