

Cronimet Fagersta AB

Org. nr 556256-2362

FINANSIELLA RAPPORTER

2022

Styrelsen och verkställande direktören för Cronimet Fagersta AB får härmed avge års- och koncernredovisning för räkenskapsåret 2022

| Års- och koncernredovisningen omfattar | Sida |
|--|------|
| - förvaltningsberättelse | 2 |
| - resultaträkning | 3 |
| - balansräkning | 4 |
| - egetkapitalrapport | 6 |
| - kassaflödesanalys | 8 |
| - redovisningsprinciper | 9 |
| - noter | 12 |
| - underskrifter | 19 |

Undertecknad styrelseledamot i Cronimet Fagersta AB intygar att resultaträkningen och balansräkningen i årsredovisningen för moderbolaget samt koncernresultaträkningen och koncernbalansräkningen har fastställts på årsstämman den 3 juli 2023. Årsstämman beslutade att godkänna styrelsens förslag till vinstdisposition.

Jag intygar också att innehållet i årsredovisningen och revisionsberättelsen och övriga bifogade handlingar stämmer överens med originalen.

Fagersta 2023-07-03



Pär Sandberg

Cronimet Fagersta AB

Org. nr 556256-2362

FÖRVALTNINGSBERÄTTELSE

Verksamhetens art och inriktning

Företaget bedriver inköp, bearbetning och försäljning av skrot och metallråvaror med specialinriktning på höglegerade produkter.

Dotterbolaget Cronimet Norr AB bedriver likartad verksamhet i Luleå, Kalix och Piteå.

Deras dotterbolag Cronimet Skellefteå AB bedriver också likartad verksamhet i Skellefteå och Cronimet Umeå AB i Umeå.

Dotterbolaget Luleå Industrifastigheter AB bedriver fastighetsförvaltning med säte i Luleå.

Moderföretaget har sitt säte i Västmanlands län, Fagersta Kommun.

Viktiga förhållanden

Cronimet Holding GmbH äger 90% av andelarna i moderföretaget.

Väsentliga händelser

Råvarumarknaden har varit god under året.

Förväntad framtida utveckling

Företaget förväntas fortsätta sin verksamhet på nuvarande nivå under det kommande året.

Miljö

Företaget bedriver anmälningspliktig verksamhet. Företaget är miljöcertifierat enligt ISO 14001. Som grund för vårt miljöarbete ligger det miljöledningssystem som årligen revideras av Bureau Veritas. Verksamhetens påverkan på den yttre miljön är liten. Företagets miljöledningssystem utgår från ett livscykelperspektiv.

Flerårsjämförelse

| | | <u>2022</u> | <u>2021</u> | <u>2020</u> | <u>2019</u> | <u>2018</u> |
|---------------------------|-----|-------------|-------------|-------------|-------------|-------------|
| Koncernen | | | | | | |
| Nettoomsättning | tkr | 1 253 470 | 899 045 | 623 636 | 631 058 | 592 591 |
| Resultat efter fin poster | tkr | 125 816 | 73 680 | 36 705 | 38 489 | 38 964 |
| Balansomslutning | tkr | 517 143 | 403 380 | 323 441 | 305 013 | 267 059 |
| Antal anställda | st | 47 | 45 | 45 | 43 | 41 |
| Soliditet | % | 68,06 | 67,35 | 69,21 | 64,19 | 69,48 |
| Moderföretaget | | | | | | |
| Nettoomsättning | tkr | 1 089 712 | 745 578 | 538 948 | 550 956 | 522 783 |
| Resultat efter fin poster | tkr | 114 100 | 64 046 | 33 818 | 35 285 | 34 512 |
| Balansomslutning | tkr | 429 371 | 338 433 | 272 105 | 265 512 | 229 473 |
| Antal anställda | st | 20 | 21 | 22 | 23 | 22 |
| Soliditet | % | 73,33 | 72,20 | 74,56 | 66,61 | 73,71 |

Resultatdisposition

Följande balanserad vinst ska behandlas av årsstämman:

| | |
|--|--------------------|
| Balanserat resultat från föregående år | 161 519 747 |
| Årets resultat | 81 562 640 |
| | <u>243 082 387</u> |

Styrelsen och verkställande direktören föreslår att den balanserade vinsten behandlas så

| | |
|-----------------------------|--------------------|
| att i utdelning utbetalas | 30 000 000 |
| att i ny räkning balanseras | 213 082 387 |
| | <u>243 082 387</u> |

Cronimet Fagersta AB

Org. nr 556256-2362

RESULTATRÄKNING

| kr | Not | Koncernen | | Moderföretaget | |
|--|------|--------------------------|--------------------------|--------------------------|--------------------------|
| | | 2022-01-01 2022-12-31 | 2021-01-01 2021-12-31 | 2022-01-01 2022-12-31 | 2021-01-01 2021-12-31 |
| <i>Rörelsens intäkter m.m.</i> | | | | | |
| Nettoomsättning | | 1 253 470 380 | 899 045 476 | 1 089 712 244 | 745 577 554 |
| Övriga rörelseintäkter | 2 | 19 918 747 | 9 111 339 | 19 236 859 | 8 376 280 |
| Summa rörelsens intäkter m m | | 1 273 389 127 | 908 156 815 | 1 108 949 103 | 753 953 834 |
| <i>Rörelsens kostnader</i> | | | | | |
| Handelsvaror | | -1 022 857 203 | -733 935 284 | -917 998 778 | -630 193 161 |
| Övriga externa kostnader | 3, 4 | -57 401 067 | -44 799 421 | -35 155 043 | -23 362 931 |
| Personalkostnader | 5 | -46 576 921 | -42 516 058 | -27 373 733 | -27 203 706 |
| Av- och nedskrivningar av materiella och immateriella anläggningstillgångar | | -11 120 336 | -8 594 816 | -6 097 836 | -5 262 157 |
| Övriga rörelsekostnader | | -9 885 447 | -4 591 528 | -9 489 788 | -4 275 350 |
| Summa rörelsens kostnader | | -1 147 840 974 | -834 437 107 | -996 115 178 | -690 297 305 |
| Rörelseresultat | | 125 548 153 | 73 719 708 | 112 833 925 | 63 656 529 |
| <i>Resultat från finansiella poster</i> | | | | | |
| Resultat från övriga värdepapper och fordringar som är anläggningstillgångar | 6 | - | - | 355 583 | 187 005 |
| Övriga ränteintäkter och liknande resultatposter | 7 | 1 946 630 | 586 430 | 1 957 854 | 581 398 |
| Räntekostnader och liknande resultatposter | 8 | -1 678 787 | -626 427 | -1 047 661 | -378 838 |
| Resultat efter finansiella poster | | 125 815 996 | 73 679 711 | 114 099 701 | 64 046 094 |
| Bokslutsdispositioner | 9 | - | - | -11 268 784 | -16 038 588 |
| Skatt på årets resultat | | -22 247 651 | -11 664 311 | -21 268 277 | -10 140 726 |
| Uppskjuten skatt | | -3 262 650 | -3 761 063 | - | - |
| Årets resultat | | 100 305 695 | 58 254 337 | 81 562 640 | 37 866 780 |
| Hänförligt till: | | | | | |
| Minoritetsintresse | | -2 700 264 | -2 025 530 | | |

Cronimet Fagersta AB

Org. nr 556256-2362

BALANSRÄKNING

| kr | Not | Koncernen | | Moderföretaget | |
|--|-----|--------------------|--------------------|--------------------|--------------------|
| | | 2022-12-31 | 2021-12-31 | 2022-12-31 | 2021-12-31 |
| TILLGÅNGAR | | | | | |
| Anläggningstillgångar | | | | | |
| Materiella anläggningstillgångar | | | | | |
| Byggnader och mark | 10 | 35 023 155 | 31 583 727 | 6 145 929 | 6 666 060 |
| Maskiner och andra tekniska anläggningar | 11 | 28 550 299 | 28 112 158 | 25 720 995 | 24 482 588 |
| Inventarier, verktyg och installationer | 12 | 25 659 985 | 13 431 129 | 799 467 | 1 046 763 |
| Pågående nyanläggningar och förskott avseende materiella anläggningstillgångar | 13 | 1 115 334 | 2 147 627 | 646 160 | 98 124 |
| Summa materiella anläggningstillgångar | | 90 348 773 | 75 274 641 | 33 312 551 | 32 293 535 |
| Finansiella anläggningstillgångar | | | | | |
| Andelar i koncernföretag | 14 | – | – | 2 940 216 | 2 940 216 |
| Fordringar hos koncernföretag | 15 | – | – | 15 406 081 | 15 687 492 |
| Summa finansiella anläggningstillgångar | | 0 | 0 | 18 346 297 | 18 627 708 |
| Summa anläggningstillgångar | | 90 348 773 | 75 274 641 | 51 658 848 | 50 921 243 |
| Omsättningstillgångar | | | | | |
| Varulager m.m. | | | | | |
| Färdiga varor och handelsvaror | | 70 579 747 | 106 384 616 | 58 697 177 | 101 574 587 |
| Förskott till leverantörer | | – | 1 492 488 | – | – |
| Summa varulager | | 70 579 747 | 107 877 104 | 58 697 177 | 101 574 587 |
| Kortfristiga fordringar | | | | | |
| Kundfordringar | | 29 062 022 | 46 015 361 | 18 141 476 | 35 415 067 |
| Fordringar hos koncernföretag | | 168 396 553 | 106 564 267 | 169 781 409 | 108 006 317 |
| Aktuell skattefordran | | 609 949 | 29 685 | – | – |
| Övriga fordringar | | 7 122 046 | 4 215 279 | 2 643 581 | 532 557 |
| Förutbetalda kostnader och upplupna intäkter | 16 | 31 110 478 | 31 009 986 | 29 233 193 | 30 197 719 |
| Summa kortfristiga fordringar | | 236 301 048 | 187 834 578 | 219 799 659 | 174 151 660 |
| Kassa och bank | | 119 913 432 | 32 394 111 | 99 215 249 | 11 785 678 |
| Summa omsättningstillgångar | | 426 794 227 | 328 105 793 | 377 712 085 | 287 511 925 |
| Summa tillgångar | | 517 143 000 | 403 380 434 | 429 370 933 | 338 433 168 |

Cronimet Fagersta AB

Org. nr 556256-2362

BALANSRÄKNING

| kr | Not | Koncernen | | Moderföretaget | |
|---|-----|--------------------|--------------------|--------------------|--------------------|
| | | 2022-12-31 | 2021-12-31 | 2022-12-31 | 2021-12-31 |
| EGET KAPITAL OCH SKULDER | | | | | |
| Eget kapital | | | | | |
| <i>Bundet eget kapital</i> | | | | | |
| Aktiekapital | 17 | 300 000 | 300 000 | 300 000 | 300 000 |
| Reservfond | | | | 60 000 | 60 000 |
| Summa bundet eget kapital | | | | 360 000 | 360 000 |
| <i>Fritt eget kapital</i> | | | | | |
| Annat eget kapital inklusive årets resultat | | 339 617 159 | 262 025 127 | | |
| Balanserat resultat | 18 | | | 161 519 747 | 143 652 967 |
| Årets resultat | | | | 81 562 640 | 37 866 780 |
| Summa fritt eget kapital | | | | 243 082 387 | 181 519 747 |
| Eget kapital hänförligt till moderföretagets aktieägare | | 339 917 159 | 262 325 127 | | |
| Minoritetsintresse | | 12 075 687 | 9 362 025 | | |
| Summa eget kapital | | 351 992 846 | 271 687 152 | 243 442 387 | 181 879 747 |
| Obeskattade reserver | | | | | |
| Periodiseringsfonder | | | | 75 980 000 | 65 180 000 |
| Akkumulerade överavskrivningar | | | | 13 945 454 | 13 476 670 |
| Summa obeskattade reserver | | | | 89 925 454 | 78 656 670 |
| Avsättningar | | | | | |
| Uppskjutna skatteskulder | 20 | 21 115 783 | 17 833 764 | – | – |
| Summa avsättningar | | 21 115 783 | 17 833 764 | 0 | 0 |
| Långfristiga skulder | | | | | |
| Skulder till kreditinstitut | 21 | 13 157 396 | 4 342 280 | – | – |
| Checkräkningskredit | 22 | 6 075 088 | 15 294 029 | – | 8 976 592 |
| Övriga skulder | | 5 532 250 | 5 532 250 | – | – |
| Summa långfristiga skulder | | 24 764 734 | 25 168 559 | 0 | 8 976 592 |
| Kortfristiga skulder | | | | | |
| Skulder till kreditinstitut | | 3 607 506 | 1 731 998 | – | – |
| Förskott från kunder | | – | 14 556 | – | 14 556 |
| Leverantörsskulder | | 67 483 264 | 59 244 080 | 56 429 502 | 48 047 565 |
| Skulder till koncernföretag | | 5 043 772 | 5 810 054 | 5 305 771 | 6 284 594 |
| Aktuella skatteskulder | | 15 198 387 | 2 417 739 | 14 333 113 | 1 973 996 |
| Övriga skulder | | 2 560 944 | 1 904 332 | 1 301 140 | 985 694 |
| Upplupna kostnader och förutbetalda intäkter | 23 | 25 375 764 | 17 568 200 | 18 633 566 | 11 613 754 |
| Summa kortfristiga skulder | | 119 269 637 | 88 690 959 | 96 003 092 | 68 920 159 |
| SUMMA EGET KAPITAL OCH SKULDER | | 517 143 000 | 403 380 434 | 429 370 933 | 338 433 168 |

2023070523142

Cronimet Fagersta AB

Org. nr 556256-2362

FÖRÄNDRING AV EGET KAPITAL

| Koncernen | <i>Not</i> | Aktiekapital | Annat eget kapital inkl. årets resultat | Moderföretagets aktieägare | Minoritet | Totalt eget kapital |
|--------------------------------------|------------|---------------------|--|---------------------------------------|-------------------|--------------------------------|
| Ingående balans 2022-01-01 | | 300 000 | 80 505 380 | 181 519 747 | 9 362 025 | 271 687 152 |
| Utdelningar | | | | -20 000 000 | | -20 000 000 |
| Årets resultat | | | 16 029 392 | 81 562 640 | 2 713 662 | 100 305 694 |
| Utgående balans 2022-12-31 | 17 | 300 000 | 96 534 772 | 243 082 387 | 12 075 687 | 351 992 846 |

Cronimet Fagersta AB

Org. nr 556256-2362

FÖRÄNDRING AV EGET KAPITAL

| Moderföretaget | <i>Not</i> | Aktiekapital | Reservfond | Balanserat resultat | Årets resultat | Totalt eget kapital |
|---|------------|---------------------|-------------------|----------------------------|-----------------------|----------------------------|
| Ingående balans 2022-01-01 | | 300 000 | 60 000 | 143 652 967 | 37 866 780 | 181 879 747 |
| Utdelningar | | | | -20 000 000 | | -20 000 000 |
| Omföring av föregående års resultat | | | | 37 866 780 | -37 866 780 | — |
| Årets resultat | | | | | 81 562 640 | 81 562 640 |
| Utgående balans 2022-12-31 | 17 | 300 000 | 60 000 | 161 519 747 | 81 562 640 | 243 442 387 |

Cronimet Fagersta AB

Org. nr 556256-2362

KASSAFLÖDESANALYS

| kr | Not | Koncernen | | Moderföretaget | |
|---|-----|--------------------------|--------------------------|--------------------------|--------------------------|
| | | 2022-01-01 2022-12-31 | 2021-01-01 2021-12-31 | 2022-01-01 2022-12-31 | 2021-01-01 2021-12-31 |
| Den löpande verksamheten | | | | | |
| Rörelseresultat | | 125 548 153 | 73 719 708 | 112 833 925 | 63 656 529 |
| Justering för poster som inte ingår i kassaflödet, m.m. | 31 | 10 590 676 | 6 895 414 | 5 796 219 | 3 780 592 |
| Erhållen ränta | | 1 946 630 | 586 430 | 1 957 854 | 581 398 |
| Erlagd ränta | | -1 678 787 | -626 427 | -1 047 661 | -378 838 |
| Betald inkomstskatt | | -10 027 899 | -6 996 057 | -8 909 160 | -6 301 707 |
| Kassaflöde från den löpande verksamheten före förändringar i rörelsekapitalet | | 126 378 773 | 73 579 068 | 110 631 177 | 61 337 974 |
| <i>Förändringar av rörelsekapitalet:</i> | | | | | |
| Förändring av varulager | | 37 297 357 | -2 439 487 | 42 877 410 | -4 385 352 |
| Förändring av kundfordringar och andra fordringar | | -47 886 206 | -71 785 061 | -45 366 588 | -71 420 379 |
| Förändring av leverantörsskulder och andra skulder | | 15 922 522 | 17 492 631 | 14 723 816 | 15 988 392 |
| Kassaflöde från den löpande verksamheten | | 131 712 446 | 16 847 151 | 122 865 815 | 1 520 635 |
| Investeringsverksamheten | | | | | |
| Förvärv av andelar i dotterföretag | | – | -950 000 | – | – |
| Förvärv av materiella anläggningstillgångar | | -27 107 678 | -17 638 947 | -7 116 852 | -9 245 671 |
| Avyttring av materiella anläggningstillgångar | | 1 442 870 | 1 888 317 | 657 200 | 1 677 317 |
| Kassaflöde från investeringsverksamheten | | -25 664 808 | -16 700 630 | -6 459 652 | -7 568 354 |
| Finansieringsverksamheten | | | | | |
| Utbetald utdelning | | -20 000 000 | -10 000 000 | -20 000 000 | -10 000 000 |
| Upptagna lån | | 12 422 622 | 3 760 301 | – | – |
| Amortering av lån | | -1 731 998 | -1 049 095 | – | – |
| Förändring av checkräkningskredit | | -9 218 941 | 8 012 754 | -8 976 592 | 6 192 152 |
| Kassaflöde från finansieringsverksamheten | | -18 528 317 | 723 960 | -28 976 592 | -3 807 848 |
| Årets kassaflöde | | 87 519 321 | 870 481 | 87 429 571 | -9 855 567 |
| Likvida medel vid årets början | | 32 394 111 | 31 523 630 | 11 785 678 | 21 641 245 |
| Likvida medel vid årets slut | | 119 913 432 | 32 394 111 | 99 215 249 | 11 785 678 |

Cronimet Fagersta AB

Org. nr 556256-2362

Noter till koncernredovisningen

Not 1 Redovisnings- och värderingsprinciper

Koncernens och Moderföretagets finansiella rapporter har upprättats i enlighet med årsredovisningslagen och BFNAR 2012:1 (K3). Tillämpade principer är oförändrade jämfört med föregående år.

De viktigaste redovisnings- och värderingsprinciperna som har använts vid upprättande av de finansiella rapporterna sammanfattas nedan. I de fall moderföretaget tillämpar avvikande principer anges dessa under *Moderföretaget* nedan.

Värderingsprinciper koncernredovisningen

Koncernredovisningen

I koncernredovisningen konsolideras Moderföretaget och samtliga dotterföretags verksamheter fram till och med den 31 december 2022. Dotterföretag är alla företag i vilka Koncernen har rätten att utforma företagets finansiella och operativa strategier i syfte att erhålla ekonomiska fördelar. Koncernen uppnår och utövar bestämmande inflytande genom att inneha över hälften av rösterna. Alla dotterföretag har balansdag den 31 december och tillämpar Moderföretagets värderingsprinciper.

Koncernredovisningen presenteras i valutan SEK som också är Moderföretagets redovisningsvaluta.

Resultat för dotterföretag som förvärvats eller avyttrats under året redovisas från det datum förvärvet alternativt till det datum avyttringen träder i kraft, enligt vad som är tillämpligt.

Minoritetsintressen, som redovisas som en del av eget kapital, representerar den andel av ett dotterföretags resultat och nettotillgångar som inte innehas av Koncernen. Koncernen fördelar nettoresultatet för dotterföretagen mellan moderföretagets ägare och minoriteten baserat på deras respektive ägarandelar.

Transaktioner som elimineras vid konsolidering

Koncerninterna transaktioner och balansposter elimineras i sin helhet vid konsolidering.

Obeskattade reserver

Eget kapital-andelen av obeskattade reserver ingår i posten *Annat eget kapital inklusive årets resultat*.

Värderingsprinciper resultaträkningen

Intäkter

Intäkter uppkommer från försäljningen av varor och utförandet av tjänster och redovisas i posten *Nettoomsättning*. Intäkter värderas till det verkliga värdet av det som erhållits eller kommer att erhållas för varor som levererats och tjänster som utförts, dvs till försäljningspris exklusive handelsrabatter, mängdrabatter och liknande prisavdrag samt mervärdesskatt.

Försäljning av varor

Försäljningen av varor redovisas när Koncernen har överfört de väsentliga risker och förmåner som är förknippade med varornas ägande till kunden, varorna har levererats till kunden och de utgifter som uppkommer till följd av transaktionen kan beräknas på ett tillförlitligt sätt.

Försäkringsersättningar

Vid driftsstopp, skador och liknande som helt eller delvis täcks av Koncernens försäkringsskydd redovisas en beräknad försäkringsersättning när denna kan beräknas på ett tillförlitligt sätt. Försäkringsersättningar redovisas i posten *Övriga rörelseintäkter*.

Cronimet Fagersta AB

Org. nr 556256-2362

Värderingsprinciper balansräkningen

Materiella anläggningstillgångar

Materiella anläggningstillgångar redovisas initialt till anskaffningsvärde eller tillverkningskostnader inklusive utgifter för att få tillgången på plats och i skick för att kunna användas enligt intentionerna med investeringen. I anskaffningsvärdet ingår inköpspriset och andra direkt hänförliga utgifter såsom utgifter för leverans, hantering, installation, montering, lagfarter och konsulttjänster. I anskaffningsvärdet för egentillverkade materiella anläggningstillgångar ingår även indirekta tillverkningskostnader.

Anskaffningsvärdet inkluderar inte låneutgifter.

Anskaffningsvärdet på Koncernens byggnader har fördelats på komponenter.

Materiella anläggningstillgångar värderas därefter till anskaffningsvärdet minskat med ackumulerade av- och nedskrivningar. Mark värderas till anskaffningsvärde med avdrag för eventuell nedskrivning.

Avskrivningar

Avskrivning av materiella anläggningstillgångar görs av tillgångens/komponentens avskrivningsbara belopp över dess nyttjandeperiod och påbörjas när tillgången/komponenten tas i bruk. Avskrivning görs linjärt.

Följande nyttjandeperioder tillämpas:

- * Byggnader: 6-42 år
- * Maskiner och andra tekniska anläggningar: 5-15 år
- * Inventarier, verktyg och installationer: 3-10 år

Tillkommande utgifter

Utbyte av komponenter och nya komponenter räknas in i tillgångens anskaffningsvärde.

Borttagande från balansräkningen

Materiella anläggningstillgångar eller komponenter tas bort från balansräkningen vid utrangering eller avyttring eller när inte framtida ekonomiska fördelar väntas från användning, utrangering eller avyttring av tillgången eller komponenten.

När materiella anläggningstillgångar avyttras bestäms realisationsresultatet som skillnaden mellan försäljningspriset och tillgångens redovisade värde och redovisas i resultaträkningen i någon av posterna *Övriga rörelseintäkter* eller *Övriga rörelsekostnader*.

Leasing

Leasingavtal klassificeras vid leasingavtalets ingående antingen som finansiell eller operationell leasing.

Operationell leasing

Andra leasingavtal än finansiella leasingavtal utgör operationella leasingavtal. När Koncernen är leasetagare kostnadsförs leasingavgifter avseende operationella leasingavtal linjärt över leasingperioden. Tillhörande kostnader, såsom underhåll och försäkring, kostnadsförs när de uppkommer.

Fordringar och skulder i utländsk valuta

Monetära poster i utländsk valuta räknas om till balansdagens kurs och de valutakursdifferenser som uppkommer redovisas i resultaträkningen. Valutakursvinster och -förluster avseende rörelserelaterade fordringar och skulder i utländsk valuta redovisas i posterna *Övriga rörelseintäkter* och *Övriga rörelsekostnader*. Övriga valutakursvinster och -förluster redovisas under rubriken *Resultat från finansiella poster*.

Varulager

Varulager värderas enligt lägsta värdets princip, dvs. till det lägsta av anskaffningsvärdet och nettoförsäljningsvärdet. Anskaffningsvärdet beräknas enligt först in, först ut-principen. Nettoförsäljningsvärdet är det uppskattade pris som varan kan säljas för enligt villkor som är normala i verksamheten minskat med eventuella tillämpliga försäljningskostnader som direkt kan hänföras till försäljningstransaktionen.

Cronimet Fagersta AB

Org. nr 556256-2362

Inkomstskatter

Inkomstskatt utgörs av aktuell skatt och uppskjuten skatt.

Aktuell skatt

Aktuell skatt är skattekostnaden för innevarande räkenskapsår som avser årets skattepliktiga resultat och den del av tidigare räkenskapsårs inkomstskatt som ännu inte redovisats. Aktuell skatt värderas till det sannolika beloppet enligt de skattesatser och skatteregler som gäller på balansdagen och nuvärdesberäknas inte.

Uppskjuten skatt

Uppskjuten skatt är inkomstskatt för skattepliktigt resultat avseende framtida räkenskapsår till följd av tidigare transaktioner eller händelser.

Förändring av uppskjuten skatt redovisas i resultaträkningen.

Likvida medel

Likvida medel består av kassamedel och disponibla tillgodohavanden hos banker och andra kreditinstitut och andra kortfristiga, likvida placeringar som lätt kan omvandlas till känt belopp och som är utsatta för obetydlig risk för värdefluktuationer. Sådana placeringar har en löptid på maximalt tre månader.

Eget kapital

Eget kapital i koncernen består av följande poster:

Aktiekapital som representerar det nominella värdet för emitterade och registrerade aktier.

Annat eget kapital inklusive årets resultat som inkluderar följande:

* Reservfonder

* Eget kapitalandel i obeskattade reserver.

* Balanserat resultat, dvs alla balanserade vinster och aktierelaterade ersättningar för innevarande och tidigare perioder.

Alla transaktioner med Moderföretagets ägare redovisas separat i eget kapital.

Utdelningar som ska betalas ingår i posten *Övriga skulder* när utdelningarna har godkänts på en bolagsstämma före balansdagen.

Moderföretagets värderingsprinciper

Moderföretaget tillämpar samma värderingsprinciper som koncernen förutom enligt följande:

Andelar i dotterföretag

Andelar i dotterföretag värderas till anskaffningsvärde eventuellt minskat med nedskrivningar. Utdelningar från dotterföretag redovisas som intäkt.

Materiella anläggningstillgångar

Korttidsinventarier och inventarier av mindre värde kostnadsförs löpande.

Varulager

Varulager värderas enligt lägsta värdets princip, dvs. till det lägsta av anskaffningsvärdet och nettoförsäljningsvärdet. Anskaffningsvärdet beräknas enligt först in, först ut-principen. Nettoförsäljningsvärdet är det uppskattade pris som varan kan säljas för enligt villkor som är normala i verksamheten minskat med eventuella tillämpliga försäljningskostnader som direkt kan hänföras till försäljningstransaktionen.

Likvida medel

I likvida medel i kassafiödesanalysen ingår företagets tillgodohavanden på koncernens koncernkonto.

Obeskattade reserver

Till följd av kopplingen mellan redovisning och beskattning redovisas obeskattade reserver i moderföretaget.

Dessa består till 20,6% av uppskjuten skatt.

Uppskjuten skatt

Uppskjuten skatt ingår i obeskattade reserver.

Cronimet Fagersta AB

Org. nr 556256-2362

Noter till resultaträkning**Not 2 Offentliga bidrag**

I posten *Övriga rörelseintäkter för koncernen* ingår offentliga bidrag avseende stöd för nystartsjobb på 193 255 (168 608) och för moderbolaget - (-).
Inga offentliga bidrag har skuldförts.

Not 3 Ersättningar till revisor

| | Koncernen | | Moderföretaget | |
|--------------------------------------|-----------|---------|----------------|---------|
| | 2022 | 2021 | 2022 | 2021 |
| Kostnadsförd ersättning uppgår till: | | | | |
| <i>KPMG AB</i> | | | | |
| -revisionsuppdrag | 150 000 | 140 000 | 150 000 | 140 000 |
| -övriga tjänster | - | - | - | - |
| <i>Bright Norr AB</i> | | | | |
| -revisionsuppdrag | 75 500 | 72 800 | - | - |
| -övriga tjänster | 5 600 | 3 500 | - | - |
| <i>Grant Thornton</i> | | | | |
| -revisionsuppdrag | - | - | - | - |
| -övriga tjänster | 106 393 | 105 166 | 61 505 | 52 238 |
| Summa | 337 493 | 321 466 | 211 505 | 192 238 |

Not 4 Operationella leasingavtal**Koncernen**

Framtida minimileaseavgifter är enligt följande:

| | Minimileaseavgifter | | | Summa |
|------------------|---------------------|---------|------------|-----------|
| | Inom 1 år | 1-5 år | Efter 5 år | |
| 31 december 2022 | 964 083 | 269 618 | - | 1 233 701 |
| 31 december 2021 | 780 446 | 526 725 | - | 1 307 171 |

Leasingkostnaderna under rapportperioden uppgick till 1 255 tkr (2021: 1 305 tkr).

Moderföretaget

Framtida minimileaseavgifter är enligt följande:

| | Minimileaseavgifter | | | Summa |
|------------------|---------------------|---------|------------|---------|
| | Inom 1 år | 1-5 år | Efter 5 år | |
| 31 december 2022 | 713 328 | 70 161 | - | 783 489 |
| 31 december 2021 | 519 088 | 334 806 | - | 853 894 |

Leasingkostnaderna under rapportperioden uppgick till 655 tkr (2021: 722 tkr).

Cronimet Fagersta AB

Org. nr 556256-2362

Not 5 Löner och ersättningar till anställda

Kostnader som redovisas för ersättning till anställda delas upp enligt följande:

| | Koncernen | | Moderföretaget | |
|-------------------------------|------------|------------|----------------|------------|
| | 2022 | 2021 | 2022 | 2021 |
| Löner - styrelse och VD | 6 088 646 | 5 536 253 | 4 173 446 | 4 222 724 |
| Löner - övriga anställda | 23 201 453 | 21 860 130 | 12 523 273 | 12 829 240 |
| Totala löner och ersättningar | 29 290 099 | 27 396 383 | 16 696 719 | 17 051 964 |
| | | | | |
| Pensioner - styrelse och VD | 1 426 338 | 1 154 156 | 1 162 954 | 1 032 456 |
| Pensioner - övriga anställda | 4 044 052 | 3 456 904 | 2 603 544 | 2 483 067 |
| Övriga sociala avgifter | 9 418 883 | 9 141 358 | 5 531 560 | 5 910 939 |
| Totala sociala avgifter | 14 889 273 | 13 752 418 | 9 298 058 | 9 426 462 |

Not 6 Resultat från övriga värdepapper och fordringar som är anläggningstillgångar

| | Koncernen | | Moderföretaget | |
|--|-----------|------|----------------|---------|
| | 2022 | 2021 | 2022 | 2021 |
| Valutakursdifferenser på långfristiga fordringar | - | - | 355 583 | 187 005 |
| Summa | 0 | 0 | 355 583 | 187 005 |

Not 7 Övriga ränteintäkter och liknande resultatposter

| | Koncernen | | Moderföretaget | |
|--|-----------|---------|----------------|---------|
| | 2022 | 2021 | 2022 | 2021 |
| Ränteintäkter från koncernföretag | 894 497 | 873 | 894 497 | 873 |
| Ränteintäkter från övriga företag | 434 055 | 6 910 | 432 700 | - |
| Valutakursdifferenser på kortfristiga fordringar | 618 078 | 578 647 | 630 657 | 580 525 |
| Summa | 1 946 630 | 586 430 | 1 957 854 | 581 398 |

Not 8 Räntekostnader och liknande resultatposter

| | Koncernen | | Moderföretaget | |
|------------------------------------|------------|----------|----------------|----------|
| | 2022 | 2021 | 2022 | 2021 |
| Räntekostnader till koncernföretag | -90 888 | -1 705 | -90 888 | -1 705 |
| Räntekostnader till övriga företag | -705 826 | -294 672 | -74 700 | -47 082 |
| Valutakursdifferenser på skulder | -882 073 | -330 050 | -882 073 | -330 051 |
| Summa | -1 678 787 | -626 427 | -1 047 661 | -378 838 |

Not 9 Bokslutsdispositioner

| | Moderföretaget | |
|--|----------------|-------------|
| | 2022 | 2021 |
| Skillnad mellan bokförda avskrivningar och avskrivningar enligt plan | -468 784 | -2 138 588 |
| Återföring periodiseringsfond | 7 700 000 | 2 500 000 |
| Avsättning till periodiseringsfond | -18 500 000 | -16 400 000 |
| Summa | -11 268 784 | -16 038 588 |

Cronimet Fagersta AB

Org. nr 556256-2362

Noter till balansräkningen**Not 10 Byggnader och mark**

| | Koncernen | | Moderföretaget | |
|--|-------------|-------------|----------------|-------------|
| | 2022-12-31 | 2021-12-31 | 2022-12-31 | 2021-12-31 |
| Ingående ackumulerade anskaffningsvärden | 45 548 532 | 40 534 178 | 17 447 921 | 17 447 921 |
| Inköp | 2 749 529 | 477 436 | – | – |
| Omklassificeringar | 2 149 503 | 4 536 918 | – | – |
| Utgående ackumulerade anskaffningsvärden | 50 447 564 | 45 548 532 | 17 447 921 | 17 447 921 |
| Ingående ackumulerade avskrivningar | -13 964 805 | -12 670 588 | -10 781 861 | -10 215 120 |
| Årets avskrivningar | -1 459 604 | -1 294 217 | -520 131 | -566 741 |
| Utgående ackumulerade avskrivningar | -15 424 409 | -13 964 805 | -11 301 992 | -10 781 861 |
| Redovisat värde | 35 023 155 | 31 583 727 | 6 145 929 | 6 666 060 |

Not 11 Maskiner och andra tekniska anläggningar

| | Koncernen | | Moderföretaget | |
|--|-------------|-------------|----------------|-------------|
| | 2022-12-31 | 2021-12-31 | 2022-12-31 | 2021-12-31 |
| Ingående ackumulerade anskaffningsvärden | 64 198 186 | 62 523 502 | 56 092 084 | 53 842 400 |
| Inköp | 6 568 816 | 8 565 509 | 6 568 816 | 8 565 509 |
| Försäljningar/utrangeringar | -4 171 597 | -6 890 825 | -3 868 962 | -6 315 825 |
| Utgående ackumulerade anskaffningsvärden | 66 595 405 | 64 198 186 | 58 791 938 | 56 092 084 |
| Ingående ackumulerade avskrivningar | -36 086 028 | -37 627 325 | -31 609 496 | -33 495 471 |
| Försäljningar/utrangeringar | 4 108 430 | 6 710 659 | 3 868 962 | 6 315 825 |
| Årets avskrivningar | -6 067 508 | -5 169 362 | -5 330 409 | -4 429 850 |
| Utgående ackumulerade avskrivningar | -38 045 106 | -36 086 028 | -33 070 943 | -31 609 496 |
| Redovisat värde | 28 550 299 | 28 112 158 | 25 720 995 | 24 482 588 |

Not 12 Inventarier, verktyg och installationer

| | Koncernen | | Moderföretaget | |
|--|-------------|-------------|----------------|-------------|
| | 2022-12-31 | 2021-12-31 | 2022-12-31 | 2021-12-31 |
| Ingående ackumulerade anskaffningsvärden | 34 000 032 | 28 268 850 | 12 311 618 | 12 212 560 |
| Inköp | 16 672 123 | 6 140 811 | – | 582 038 |
| Försäljningar/utrangeringar | -1 180 324 | -1 087 980 | -65 340 | -482 980 |
| Omklassificeringar | – | 678 351 | – | – |
| Utgående ackumulerade anskaffningsvärden | 49 491 831 | 34 000 032 | 12 246 278 | 12 311 618 |
| Ingående ackumulerade avskrivningar | -20 568 903 | -19 516 899 | -11 264 855 | -11 473 522 |
| Försäljningar/utrangeringar | 330 281 | 1 079 233 | 65 340 | 474 233 |
| Årets avskrivningar | -3 593 224 | -2 131 237 | -247 296 | -265 566 |
| Utgående ackumulerade avskrivningar | -23 831 846 | -20 568 903 | -11 446 811 | -11 264 855 |
| Redovisat värde | 25 659 985 | 13 431 129 | 799 467 | 1 046 763 |

Cronimet Fagersta AB

Org. nr 556256-2362

Not 13 Pågående nyanläggningar och förskott avseende materiella anläggningstillgångar

| | Koncernen | | Moderföretaget | |
|--|------------|------------|----------------|------------|
| | 2022-12-31 | 2021-12-31 | 2022-12-31 | 2021-12-31 |
| Ingående ackumulerade anskaffningsvärden | 2 147 627 | 4 907 705 | 98 124 | – |
| Inköp | 1 117 210 | 2 455 191 | 548 036 | 98 124 |
| Försäljningar/utrangeringar | – | – | – | – |
| Omklassificeringar | -2 149 503 | -5 215 269 | – | – |
| Utgående ackumulerade anskaffningsvärden | 1 115 334 | 2 147 627 | 646 160 | 98 124 |
| Redovisat värde | 1 115 334 | 2 147 627 | 646 160 | 98 124 |

Not 14 Andelar i koncernföretag

I koncernen ingår följande dotterföretag:

| Namn/säte | Org.nr | Antal andelar | Andel % | Redovisat värde |
|------------------------------------|-------------|---------------|---------|-----------------|
| Cronimet Norr AB/Luleå | 556659-9048 | 655 | 65,5 | 1 936 000 |
| Luleå Industrifastigheter AB/Luleå | 559015-2996 | 500 | 100 | 1 004 216 |

Förändring under året:

| | Koncernen | | Moderföretaget | |
|--|------------|------------|----------------|------------|
| | 2022-12-31 | 2021-12-31 | 2022-12-31 | 2021-12-31 |
| Ingående ackumulerade anskaffningsvärden | – | – | 2 940 216 | 2 940 216 |
| Förvärv | – | – | – | – |
| Försäljningar/utrangeringar | – | – | – | – |
| Utgående ackumulerade anskaffningsvärden | 0 | 0 | 2 940 216 | 2 940 216 |

Not 15 Fordringar hos koncernföretag

| | Koncernen | | Moderföretaget | |
|--|------------|------------|----------------|------------|
| | 2022-12-31 | 2021-12-31 | 2022-12-31 | 2021-12-31 |
| Ingående ackumulerade anskaffningsvärden | – | – | 15 687 492 | 16 141 562 |
| Nya fordringar | – | – | 0 | 0 |
| Betalningar/amorteringar | – | – | -281 411 | -454 070 |
| Utgående ackumulerade anskaffningsvärden | 0 | 0 | 15 406 081 | 15 687 492 |
| Ingående ackumulerade nedskrivningar | – | – | – | – |
| Återföring av nedskrivningar | – | – | – | – |
| Årets nedskrivningar | – | – | – | – |
| Utgående ackumulerade nedskrivningar | 0 | 0 | 0 | 0 |
| Redovisat värde | 0 | 0 | 15 406 081 | 15 687 492 |

Cronimet Fagersta AB

Org. nr 556256-2362

Not 16 Förutbetalda kostnader och upplupna intäkter

| | Koncernen | | Moderföretaget | |
|--------------------------------|-------------------|-------------------|-------------------|-------------------|
| | 2022-12-31 | 2021-12-31 | 2022-12-31 | 2021-12-31 |
| Upplupna intäkter, leveranser | 29 343 178 | 29 764 680 | 27 840 594 | 29 145 155 |
| Upplupna valutakursdifferenser | — | — | — | — |
| Förutbetalda leasingavgifter | 448 234 | 445 487 | 146 988 | 369 663 |
| Övriga poster | 1 319 066 | 799 819 | 1 245 611 | 682 901 |
| Redovisat värde | 31 110 478 | 31 009 986 | 29 233 193 | 30 197 719 |

Not 17 Aktiekapital

Aktiekapitalet i Moderföretaget består enbart av till fullo betalda stamaktier med ett nominellt värde om 100 kr. Alla aktier har samma rätt till utdelning och återbetalning av insatt kapital samt motsvarar en röst på Moderföretagets bolagsstämma.

| | Moderföretaget | |
|------------------------------|----------------|------------|
| | 2022-12-31 | 2021-12-31 |
| Tecknade och betalda aktier: | | |
| Vid årets början | 3 000 | 3 000 |
| Vid årets slut | 3 000 | 3 000 |

För förändring av eget kapital, se separat rapport

Not 18 Resultatdisposition

Följande balanserad vinst/ansamlad förlust ska disponeras/behandlas av årsstämman (tkr):

| | | |
|--|----------------|---------|
| Balanserad vinst/ansamlad förlust från föregående år | 161 520 | 143 653 |
| Årets resultat | 81 562 | 37 867 |
| | <u>243 082</u> | |

Styrelsen föreslår att den balanserade vinsten/ansamlade förlusten behandlas så

| | | |
|-----------------------------|----------------|---------|
| att i utdelning utbetalas | 30 000 | — |
| att i ny räkning balanseras | <u>213 082</u> | 181 520 |
| | <u>243 082</u> | |

Not 19 Obeskattade reserver

| | Moderföretaget | |
|--------------------------------|-------------------|-------------------|
| | 2022-12-31 | 2021-12-31 |
| Periodiseringsfonder | 75 980 000 | 65 180 000 |
| Akkumulerade överavskrivningar | 13 945 454 | 13 476 670 |
| Belopp vid årets utgång | <u>89 925 454</u> | <u>78 656 670</u> |

Not 20 Uppskjutna skattefordringar och skatteskulder

| | Koncernen | | Moderföretaget | |
|------------------------|--------------------|-------------------|----------------|------------|
| | 2022-12-31 | 2021-12-31 | 2022-12-31 | 2021-12-31 |
| Obeskattade reserver | 102 140 499 | 86 302 388 | — | — |
| | <u>102 140 499</u> | <u>86 302 388</u> | <u>0</u> | <u>0</u> |
| Redovisat som: | | | | |
| Uppskjuten skatteskuld | 21 115 783 | 17 833 764 | — | — |

Cronimet Fagersta AB

Org. nr 556256-2362

Not 21 Långfristiga skulder

Förfaller mellan 2 och 5 år

| | Koncernen | | Moderföretaget | |
|-----------------------------|------------|------------|----------------|------------|
| | 2022-12-31 | 2021-12-31 | 2022-12-31 | 2021-12-31 |
| Skulder till kreditinstitut | 13 157 396 | 4 342 280 | – | – |
| | 13 157 396 | 4 342 280 | 0 | 0 |

Not 22 CheckräkningskreditBeviljad kredit uppgår till
Utnyttjad kredit uppgår till

| | Koncernen | | Moderföretaget | |
|------------------------------|------------|------------|----------------|------------|
| | 2022-12-31 | 2021-12-31 | 2022-12-31 | 2021-12-31 |
| Beviljad kredit uppgår till | 31 317 600 | 53 518 500 | 31 317 600 | 45 518 500 |
| Utnyttjad kredit uppgår till | – | 15 294 029 | – | 8 976 592 |

Not 23 Upplupna kostnader och förutbetalda intäkter

| | Koncernen | | Moderföretaget | |
|------------------------------------|-------------------|-------------------|-------------------|-------------------|
| | 2022-12-31 | 2021-12-31 | 2022-12-31 | 2021-12-31 |
| Sent ankomna lev fakturor | 15 148 264 | 8 965 428 | 11 089 262 | 4 922 583 |
| Upplupna löner och lönebikostnader | 8 176 655 | 6 150 749 | 5 674 604 | 4 369 222 |
| Upplupna valutakursdifferenser | – | – | – | – |
| Övriga poster | 2 050 845 | 2 452 023 | 1 869 700 | 2 321 949 |
| Redovisat värde | 25 375 764 | 17 568 200 | 18 633 566 | 11 613 754 |

Not 24 Ställda säkerheter och eventalförpliktelser

| | Koncernen | | Moderföretaget | |
|--|------------|------------|----------------|------------|
| | 2022-12-31 | 2021-12-31 | 2022-12-31 | 2021-12-31 |
| Ställda säkerheter | | | | |
| För egna avsättningar och skulder: | | | | |
| Skulder till kreditinstitut | | | | |
| Tillgångar med äganderättsförbehåll | 17 466 393 | 8 215 842 | – | – |
| Övriga ställda säkerheter: | | | | |
| Fastighetsinteckningar | 1 900 000 | – | – | – |
| Företagsinteckningar | 600 000 | 600 000 | – | – |
| | 19 966 393 | 8 815 842 | 0 | 0 |
| Eventalförpliktelser | | | | |
| Borgensförbindelse till förmån för CR Holding GmbH | – | – | – | – |
| Eventalförpliktelser för investeringsstöd | – | 74 374 | – | – |
| | 0 | 74 374 | 0 | 0 |

Cronimet Fagersta AB

Org. nr 556256-2362

Övriga noter

2023070523154

Not 25 Koncernuppgifter

Moderföretaget är ett dotterföretag till CRONIMET Holding GmbH, org. nr. DE245688496 med säte i Karlsruhe, Tyskland.

Not 26 Hållbarhetsrapportering

Moderföretaget omfattas av hållbarhetsrapporten för CRONIMET Holding GmbH, org. nr. DE245688496 med säte i Karlsruhe, Tyskland.

Not 27 Inköp och försäljning mellan koncernföretag

Av moderföretagets nettoomsättning utgjorde 58 % (15,17 %) omsättning mot andra koncernföretag. Av rörelsekostnaderna utgjorde 3,85 % (3,97 %) kostnader mot andra koncernföretag.

Not 28 Medelantalet anställda

| | Koncernen | | | |
|----------------------|----------------------|-----------|----------------------|-----------|
| | 2022-12-31 | | 2021-12-31 | |
| | Medelantal anställda | Varav män | Medelantal anställda | Varav män |
| Sverige | 47 | 41 | 45 | 39 |
| Totalt för koncernen | 47 | 41 | 45 | 39 |

| | Moderföretaget | | | |
|---------------------------|----------------------|-----------|----------------------|-----------|
| | 2022-12-31 | | 2021-12-31 | |
| | Medelantal anställda | Varav män | Medelantal anställda | Varav män |
| Sverige | 20 | 16 | 21 | 17 |
| Totalt för moderföretaget | 20 | 16 | 21 | 17 |

Not 29 Könsfördelning

Av styrelsens ledamöter är 0 (2021: 0) kvinnor.

Not 30 Väsentliga händelser efter räkenskapsårets slut

Inga händelser som leder till justeringar eller betydande händelser som inte leder till justeringar har inträffat mellan balansdagen och datumet för utfärdande. Styrelsen kan dock inte bedöma den fortsatta utvecklingen utifrån hur det är i världen just nu på grund av rådande krigssituation i Europa.

Not 31 Justeringar för poster som inte ingår i kassaflödet

| | Koncernen | | Moderföretaget | |
|--|------------|------------|----------------|------------|
| | 2022-12-31 | 2021-12-31 | 2022-12-31 | 2021-12-31 |
| Av- och nedskrivningar av materiella anläggningstillgångar | 11 120 336 | 8 594 816 | 6 097 836 | 5 262 157 |
| Rearesultat försäljning/utrangering av anläggningstillgångar | -834 531 | -1 699 404 | -657 200 | -1 668 570 |
| Övriga justeringar | 304 871 | 2 | 355 583 | 187 005 |
| Summa justeringar | 10 590 676 | 6 895 414 | 5 796 219 | 3 780 592 |

2023070523155

Cronimet Fagersta AB

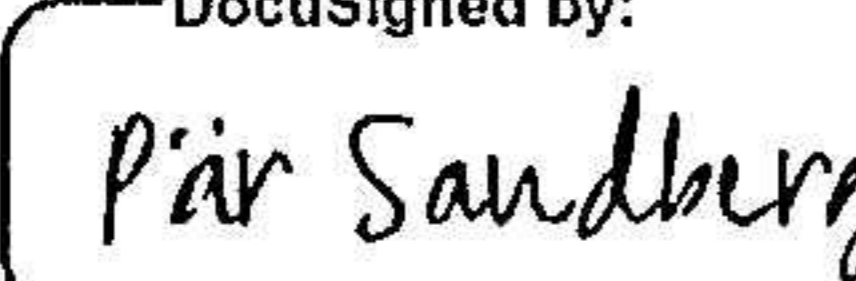
Org. nr 556256-2362

Not 32 Definition av nyckeltal


Soliditet

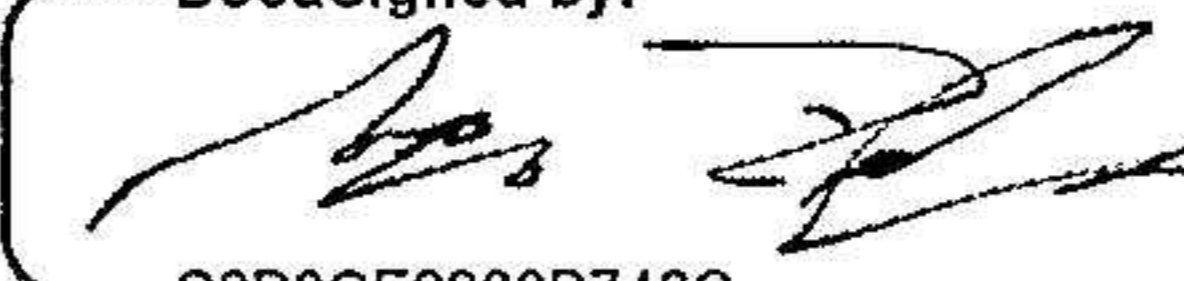
Justerat eget kapital i procent av balansomslutning.

Fagersta 2023- 2023-05-24

DocuSigned by:

Pär Sandberg
9EF4803180C047D...


Verkställande direktör

DocuSigned by:

Reijo Jokiniemi
63FD55B64C344D8...

DocuSigned by:

Marijo Zeljko
C0B8CE0288B746C...

Vår revisionsberättelse har avgivits den 2023-05-24

KPMG AB

DocuSigned by:

Susann Eriksson
636756BA50BF44C...

Auktoriserad revisor



2023070523156

Revisionsberättelse

Till bolagsstämman i Cronimet Fagersta AB, org. nr 556256-2362

Rapport om årsredovisningen och koncernredovisningen

Uttalanden

Vi har utfört en revision av årsredovisningen och koncernredovisningen för Cronimet Fagersta AB för år 2022.

Enligt vår uppfattning har årsredovisningen och koncernredovisningen upprättats i enlighet med årsredovisningslagen och ger en i alla väsentliga avseenden rättvisande bild av moderbolagets och koncernens finansiella ställning per den 31 december 2022 och av dessas finansiella resultat och kassaflöde för året enligt årsredovisningslagen. Förvaltningsberättelsen är förenlig med årsredovisningens och koncernredovisningens övriga delar.

Vi tillstyrker därför att bolagsstämman fastställer resultaträkningen och balansräkningen för moderbolaget och för koncernen.

Grund för uttalanden

Vi har utfört revisionen enligt International Standards on Auditing (ISA) och god revisionssed i Sverige. Vårt ansvar enligt dessa standarder beskrivs närmare i avsnittet Revisorns ansvar. Vi är oberoende i förhållande till moderbolaget och koncernen enligt god revisorssed i Sverige och har i övrigt fullgjort vårt yrkesetiska ansvar enligt dessa krav.

Vi anser att de revisionsbevis vi har inhämtat är tillräckliga och ändamålsenliga som grund för våra uttalanden.

Styrelsens och verkställande direktörens ansvar

Det är styrelsen och verkställande direktören som har ansvaret för att årsredovisningen och koncernredovisningen upprättas och att de ger en rättvisande bild enligt årsredovisningslagen. Styrelsen och verkställande direktören ansvarar även för den interna kontroll som de bedömer är nödvändig för att upprätta en årsredovisning och koncernredovisning som inte innehåller några väsentliga felaktigheter, vare sig dessa beror på oegentligheter eller misstag. Vid upprättandet av årsredovisningen och koncernredovisningen ansvarar styrelsen och verkställande direktören för bedömningen av

bolagets och koncernens förmåga att fortsätta verksamheten. De upplyser, när så är tillämpligt, om förhållanden som kan påverka förmågan att fortsätta verksamheten och att använda antagandet om fortsatt drift. Antagandet om fortsatt drift tillämpas dock inte om styrelsen och verkställande direktören avser att likvidera bolaget, upphöra med verksamheten eller inte har något realistiskt alternativ till att göra något av detta.

Revisorns ansvar

Våra mål är att uppnå en rimlig grad av säkerhet om huruvida årsredovisningen och koncernredovisningen som helhet inte innehåller några väsentliga felaktigheter, vare sig dessa beror på oegentligheter eller misstag, och att lämna en revisionsberättelse som innehåller våra uttalanden. Rimlig säkerhet är en hög grad av säkerhet, men är ingen garanti för att en revision som utförs enligt ISA och god revisionssed i Sverige alltid kommer att upptäcka en väsentlig felaktighet om en sådan finns. Felaktigheter kan uppstå på grund av oegentligheter eller misstag och anses vara väsentliga om de enskilt eller tillsammans rimligen kan förväntas påverka de ekonomiska beslut som användare fattar med grund i årsredovisningen och koncernredovisningen.

Som del av en revision enligt ISA använder vi professionellt omdöme och har en professionellt skeptisk inställning under hela revisionen. Dessutom:

- identifierar och bedömer vi riskerna för väsentliga felaktigheter i årsredovisningen och koncernredovisningen, vare sig dessa beror på oegentligheter eller misstag, utformar och utför granskningsåtgärder bland annat utifrån dessa risker och inhämtar revisionsbevis som är tillräckliga och ändamålsenliga för att utgöra en grund för våra uttalanden. Risken för att inte upptäcka en väsentlig felaktighet till följd av oegentligheter är högre än för en väsentlig felaktighet som beror på misstag, eftersom oegentligheter kan innefatta agerande i maskopi, förfalskning, avsiktliga utelämnanden, felaktig information eller åsidosättande av intern kontroll.
- skaffar vi oss en förståelse av den del av bolagets interna kontroll som har betydelse för vår revision för att utforma granskningsåtgärder som är lämpliga med hänsyn till omständigheterna, men inte för att uttala oss om effektiviteten i den interna kontrollen.
- utvärderar vi lämpligheten i de redovisningsprinciper som används och rimligheten i styrelsens och verkställande direktörens uppskattningar i redovisningen och tillhörande upplysningar.

- drar vi en slutsats om lämpligheten i att styrelsen och verkställande direktören använder antagandet om fortsatt drift vid upprättandet av årsredovisningen och koncernredovisningen. Vi drar också en slutsats, med grund i de inhämtade revisionsbevisen, om huruvida det finns någon väsentlig osäkerhetsfaktor som avser sådana händelser eller förhållanden som kan leda till betydande tvivel om bolagets och koncernens förmåga att fortsätta verksamheten. Om vi drar slutsatsen att det finns en väsentlig osäkerhetsfaktor, måste vi i revisionsberättelsen fästa uppmärksamheten på upplysningarna i årsredovisningen och koncernredovisningen om den väsentliga osäkerhetsfaktorn eller, om sådana upplysningar är otillräckliga, modifiera uttalandet om årsredovisningen och koncernredovisningen. Våra slutsatser baseras på de revisionsbevis som inhämtas fram till datumet för revisionsberättelsen. Dock kan framtida händelser eller förhållanden göra att ett bolag och en koncern inte längre kan fortsätta verksamheten.
- utvärderar vi den övergripande presentationen, strukturen och innehållet i årsredovisningen och koncernredovisningen, däribland upplysningarna, och om årsredovisningen och koncernredovisningen återger de underliggande transaktionerna och händelserna på ett sätt som ger en rättvisande bild.
- inhämtar vi tillräckliga och ändamålsenliga revisionsbevis avseende den finansiella informationen för enheterna eller affärsaktiviteterna inom koncernen för att göra ett uttalande avseende koncernredovisningen. Vi ansvarar för styrning, övervakning och utförande av koncernrevisionen. Vi är ensamt ansvariga för våra uttalanden.

Vi måste informera styrelsen om bland annat revisionens planerade omfattning och inriktning samt tidpunkten för den. Vi måste också informera om betydelsefulla iakttagelser under revisionen, däribland de eventuella betydande brister i den interna kontrollen som vi identifierat.



2023070523157

Rapport om andra krav enligt lagar och andra författningar

Uttalanden

Utöver vår revision av årsredovisningen och koncernredovisningen har vi även utfört en revision av styrelsens och verkställande direktörens förvaltning för Cronimet Fagersta AB för år 2022 samt av förslaget till dispositioner beträffande bolagets vinst eller förlust.

Vi tillstyrker att bolagsstämman disponerar vinsten enligt förslaget i förvaltningsberättelsen och beviljar styrelsens ledamöter och verkställande direktören ansvarsfrihet för räkenskapsåret.

Grund för uttalanden

Vi har utfört revisionen enligt god revisionsred i Sverige. Vårt ansvar enligt denna beskrivs närmare i avsnittet Revisorns ansvar. Vi är oberoende i förhållande till moderbolaget och koncernen enligt god revisorsred i Sverige och har i övrigt fullgjort vårt yrkesetiska ansvar enligt dessa krav.

Vi anser att de revisionsbevis vi har inhämtat är tillräckliga och ändamålsenliga som grund för våra uttalanden.

Styrelsens och verkställande direktörens ansvar

Det är styrelsen som har ansvaret för förslaget till dispositioner beträffande bolagets vinst eller förlust. Vid förslag till utdelning innefattar detta bland annat en bedömning av om utdelningen är försvarlig med hänsyn till de krav som bolagets och koncernens verksamhetsart, omfattning och risker ställer på storleken av moderbolagets och koncernens egna kapital, konsolideringsbehov, likviditet och ställning i övrigt.

Styrelsen ansvarar för bolagets organisation och förvaltningen av bolagets angelägenheter. Detta innefattar bland annat att fortlöpande bedöma bolagets och koncernens ekonomiska situation och att tillse

att bolagets organisation är utformad så att bokföringen, medelsförvaltningen och bolagets ekonomiska angelägenheter i övrigt kontrolleras på ett betryggande sätt. Verkställande direktören ska sköta den löpande förvaltningen enligt styrelsens riktlinjer och anvisningar och bland annat vidta de åtgärder som är nödvändiga för att bolagets bokföring ska fullgöras i överensstämmelse med lag och för att medelsförvaltningen ska skötas på ett betryggande sätt.

Revisorns ansvar

Vårt mål beträffande revisionen av förvaltningen, och därmed vårt uttalande om ansvarsfrihet, är att inhämta revisionsbevis för att med en rimlig grad av säkerhet kunna bedöma om någon styrelseledamot eller verkställande direktören i något väsentligt avseende:

- företagit någon åtgärd eller gjort sig skyldig till någon försummelse som kan föranleda ersättningsskyldighet mot bolaget, eller
- på något annat sätt handlat i strid med aktiebolagslagen, årsredovisningslagen eller bolagsordningen.

Vårt mål beträffande revisionen av förslaget till dispositioner av bolagets vinst eller förlust, och därmed vårt uttalande om detta, är att med rimlig grad av säkerhet bedöma om förslaget är förenligt med aktiebolagslagen.


Rimlig säkerhet är en hög grad av säkerhet, men ingen garanti för att en revision som utförs enligt god revisionsred i Sverige alltid kommer att upptäcka åtgärder eller försummelser som kan föranleda

ersättningsskyldighet mot bolaget, eller att ett förslag till dispositioner av bolagets vinst eller förlust inte är förenligt med aktiebolagslagen.

Som en del av en revision enligt god revisionsred i Sverige använder vi professionellt omdöme och har en professionellt skeptisk inställning under hela revisionen. Granskningen av förvaltningen och förslaget till dispositioner av bolagets vinst eller förlust grundar sig främst på revisionen av räkenskaperna. Vilka tillkommande granskningsåtgärder som utförs baseras på vår professionella bedömning med utgångspunkt i risk och väsentlighet. Det innebär att vi fokuserar granskningen på sådana åtgärder, områden och förhållanden som är väsentliga för verksamheten och där avsteg och överträdelser skulle ha särskild betydelse för bolagets situation. Vi går igenom och prövar fattade beslut, beslutsunderlag, vidtagna åtgärder och andra förhållanden som är relevanta för vårt uttalande om ansvarsfrihet. Som underlag för vårt uttalande om styrelsens förslag till dispositioner beträffande bolagets vinst eller förlust har vi granskat styrelsens motiverade yttrande samt ett urval av underlagen för detta för att kunna bedöma om förslaget är förenligt med aktiebolagslagen.

Västerås den 2023-05-24

KPMG AB

DocuSigned by:

 636756BA50BF44C...
 Susann Eriksson

Auktoriserad revisor