

ÅRSREDOVISNING

för

Spralice AB


Org.nr. 556912-4661

Styrelsen får härmed avlämna årsredovisning för räkenskapsåret 2023-01-01 - 2023-12-31

Innehåll	Sida
- förvaltningsberättelse	2
- resultaträkning	3
- balansräkning	4
- noter	6
- underskrifter	6

Undertecknad styrelseledamot i Spralice AB intygar härmed, dels att denna kopia av årsredovisningen överensstämmer med originalet, dels att resultat- och balansräkning fastställts på årsstämma den 29 april 2024. Stämman beslöt tillika godkänna styrelsens förslag till vinstdisposition.

Halmstad 2024-04-29



Göran Andersson

Spralice AB

Org.nr. 556912-4661

FÖRVALTNINGSBERÄTTELSE

Årsredovisningen är upprättad i svenska kronor, SEK.

Verksamheten

Allmänt om verksamheten

Bolaget bedriver kapitalförvaltning.

Bolaget är kommanditdelägare i Sparsam Försäkring i Sverige KB, 916673-8436, från vilket resultatandel erhållits.

Företagets säte är Halmstad.

Flerårsöversikt

	2023	2022	2021	2020
Nettoomsättning	0	0	0	0
Resultat efter finansiella poster	595 899	43 972	261 545	-22 815
Soliditet (%)	91,67	95,90	92,64	91,60

Definitioner av nyckeltal, se noter

Förändringar i eget kapital

	Aktiekapital	Balanserat resultat	Årets resultat	Summa eget kapital
Belopp vid årets ingång	50 000	859 296	43 668	952 964
Balanseras i ny räkning		43 668	-43 668	0
Årets resultat			467 059	467 059
Belopp vid årets utgång	50 000	902 964	467 059	1 420 023

Resultatdisposition

Medel att disponera:

Balanserat resultat	902 964
Årets resultat	467 059
	<u>1 370 023</u>

Förslag till disposition:

Balanseras i ny räkning	<u>1 370 023</u>
	1 370 023

Beträffande bolagets resultat och ställning i övrigt hänvisas till efterföljande resultat- och balansräkningar med tillhörande noter.

Spralice AB

Org.nr. 556912-4661

RESULTATRÄKNING

	Not	2023-01-01 2023-12-31	2022-01-01 2022-12-31
Rörelseintäkter, lagerförändringar m.m.			
Nettoomsättning		0	0
Summa rörelseintäkter, lagerförändringar m.m.		0	0
Rörelsekostnader			
Övriga externa kostnader		-4 634	-2 959
Summa rörelsekostnader		-4 634	-2 959
Rörelseresultat		-4 634	-2 959
Finansiella poster			
Resultat från andelar i intresseföretag och gemensamt styrda företag		628 135	0
Övriga ränteintäkter och liknande resultatposter		1 959	3 074
Nedskrivningar av finansiella anläggningstillgångar och kortfristiga placeringar		-29 006	44 119
Räntekostnader och liknande resultatposter		-555	-262
Summa finansiella poster		600 533	46 931
Resultat efter finansiella poster		595 899	43 972
Resultat före skatt		595 899	43 972
Skatter			
Skatt på årets resultat		-128 840	0
Övriga skatter		0	-304
Årets resultat		467 059	43 668

2024050610481

Spralice AB

Org.nr. 556912-4661

BALANSRÄKNING**TILLGÅNGAR****Anläggningstillgångar****Finansiella anläggningstillgångar**

Andelar i intresseföretag och gemensamt styrda företag

2

628 235

100

Andra långfristiga värdepappersinnehav

3

700 000

700 000

Summa finansiella anläggningstillgångar

1 328 235

700 100

Summa anläggningstillgångar

1 328 235

700 100

Omsättningstillgångar**Kortfristiga fordringar**

Övriga fordringar

1 187

2 744

Summa kortfristiga fordringar

1 187

2 744

Kortfristiga placeringar

Övriga kortfristiga placeringar

217 075

246 081

Summa kortfristiga placeringar

217 075

246 081

Kassa och bank

Kassa och bank

2 466

44 700

Summa kassa och bank

2 466

44 700

Summa omsättningstillgångar

220 728

293 525

SUMMA TILLGÅNGAR**1 548 963****993 625**

2024050610482

Spralice AB

Org.nr. 556912-4661

BALANSRÄKNING**EGET KAPITAL OCH SKULDER**

Not

2023-12-31

2022-12-31

Eget kapital**Bundet eget kapital**

Aktiekapital

50 000

50 000

Summa bundet eget kapital

50 000

50 000

Fritt eget kapital

Balanserat resultat

902 964

859 296

Årets resultat

467 059

43 668

Summa fritt eget kapital

1 370 023

902 964

Summa eget kapital

1 420 023

952 964

Kortfristiga skulder

Skatteskulder

128 840

40 561

Övriga skulder

100

100

Summa kortfristiga skulder

128 940

40 661

SUMMA EGET KAPITAL OCH SKULDER

1 548 963

993 625

2024050610483

NOTER**Not 1 Redovisnings- och värderingsprinciper**

Årsredovisningen är upprättad i enlighet med årsredovisningslagen och Bokföringsnämndens allmänna råd (BFNAR 2016:10) om årsredovisning i mindre företag.

Noter till balansräkningen**Not 2 Andelar i intresseföretag och gemensamt styrda företag**

	2023-12-31	2022-12-31
Ingående anskaffningsvärden	100	200 100
Uttag	0	-200 000
Resultatandel	628 135	0
Utgående anskaffningsvärden	628 235	100
Redovisat värde	628 235	100



Not 3 Andra långfristiga värdepappersinnehav

	2023-12-31	2022-12-31
Ingående anskaffningsvärden	700 000	550 000
Inköp	0	150 000
Utgående anskaffningsvärden	700 000	700 000
Redovisat värde	700 000	700 000

Övriga noter**Not 4 Definition av nyckeltal**

Soliditet
Justerat eget kapital i procent av balansomslutning

Halmstad


Göran Andersson
2024-04-29
Susanne Andersson
2024-04-29