

Årsredovisning för

**Hannah Lennartsson AB**

556973-2455

Räkenskapsåret


2021-01-01 - 2021-12-31

Innehållsförteckning:	Sida
Förvaltningsberättelse	1
Resultaträkning	2
Balansräkning	3-4
Noter	5-6
Underskrifter	7

**Fastställelseintyg**

Undertecknad styrelseledamot i Hannah Lennartsson AB intygar härmed dels att denna kopia av årsredovisningen överensstämmer med originalet, dels att resultat- och balansräkningen fastställts på årsstämma 2022-06-30. Stämman beslöt också att godkänna styrelsens förslag till resultatdisposition.

Stockholm 2022-06-30

  
Hannah Lennartsson

## Förvaltningsberättelse

Styrelsen för Hannah Lennartsson AB, 556973-2455 får härmed avge årsredovisning för 2021.

### Verksamheten

#### Allmänt om verksamheten

Bolaget bedriver frisörs- och makeupverksamhet samt uthyrning av frisörsstolar.

### Flerårsöversikt

	2021	2020	2019	Belopp i kkr 2018
Nettoomsättning	2 638	2 578	2 706	2 153
Resultat efter finansiella poster	228	432	467	83
Soliditet, %	81	71	62	61

### Förändringar i eget kapital

	Aktie- kapital	Reserv- fond	Balanserad vinst	Årets vinst
Vid årets början	50 000		526 509	285 829
Omföring av föreg års vinst			285 829	-285 829
Årets resultat				134 734
<b>Vid årets slut</b>	<b>50 000</b>		<b>812 338</b>	<b>134 734</b>

### Resultatdisposition

	Belopp i kr
Styrelsen föreslår att till förfogande stående medel:	
balanserat resultat	812 338
årets resultat	134 734
<b>Totalt</b>	<b>947 072</b>
disponeras för	
balanseras i ny räkning	947 072
<b>Summa</b>	<b>947 072</b>

Bolagets resultat och ställning framgår av efterföljande resultat- och balansräkningar med tilläggsupplysningar.

## Resultaträkning

<i>Belopp i kr</i>	<i>Not</i>	<i>2021-01-01- 2021-12-31</i>	<i>2020-01-01- 2020-12-31</i>
<b>Rörelseintäkter, lagerförändring m.m.</b>			
Nettoomsättning		2 637 770	2 577 891
<b>Summa rörelseintäkter, lagerförändring m.m.</b>		<b>2 637 770</b>	<b>2 577 891</b>
<b>Rörelsekostnader</b>			
Råvaror och förnödenheter		-939 469	-724 830
Övriga externa kostnader		-727 943	-701 664
Personalkostnader	2	-631 360	-622 250
Av- och nedskrivningar av materiella och immateriella anläggningstillgångar		-109 227	-97 486
<b>Summa rörelsekostnader</b>		<b>-2 407 999</b>	<b>-2 146 230</b>
<b>Rörelseresultat</b>		<b>229 771</b>	<b>431 661</b>
<b>Finansiella poster</b>			
Räntekostnader och liknande resultatposter		-1 272	-127
<b>Summa finansiella poster</b>		<b>-1 272</b>	<b>-127</b>
<b>Resultat efter finansiella poster</b>		<b>228 499</b>	<b>431 534</b>
<b>Bokslutsdispositioner</b>			
Förändring av periodiseringsfonder		-57 952	-51 194
Förändring av överavskrivningar		-	-11 743
<b>Summa bokslutsdispositioner</b>		<b>-57 952</b>	<b>-62 937</b>
<b>Resultat före skatt</b>		<b>170 547</b>	<b>368 597</b>
<b>Skatter</b>			
Skatt på årets resultat		-35 813	-82 768
<b>Årets resultat</b>		<b>134 734</b>	<b>285 829</b>

2022072836458

## Balansräkning

Belopp i kr	Not	2021-12-31	2020-12-31
<b>TILLGÅNGAR</b>			
<b>Anläggningstillgångar</b>			
<i>Materiella anläggningstillgångar</i>			
Inventarier, verktyg och installationer	3	132 521	241 748
Summa materiella anläggningstillgångar		132 521	241 748
<i>Finansiella anläggningstillgångar</i>			
Andelar i intresseföretag	4	25 000	25 000
Summa finansiella anläggningstillgångar		25 000	25 000
<b>Summa anläggningstillgångar</b>		<b>157 521</b>	<b>266 748</b>
<b>Omsättningstillgångar</b>			
<i>Varulager m.m.</i>			
Färdiga varor och handelsvaror		251 738	327 800
Summa varulager		251 738	327 800
<i>Kortfristiga fordringar</i>			
Kundfordringar		17 752	164 341
Övriga fordringar		190 193	178 800
Förutbetalda kostnader och upplupna intäkter		38 503	37 619
Summa kortfristiga fordringar		246 448	380 760
<i>Kortfristiga placeringar</i>			
Övriga kortfristiga placeringar		800 000	500 000
Summa kortfristiga placeringar		800 000	500 000
<i>Kassa och bank</i>			
Kassa och bank		313 365	294 636
Summa kassa och bank		313 365	294 636
<b>Summa omsättningstillgångar</b>		<b>1 611 551</b>	<b>1 503 196</b>
<b>SUMMA TILLGÅNGAR</b>		<b>1 769 072</b>	<b>1 769 944</b>

2022072836459

## Balansräkning

Belopp i kr	Not	2021-12-31	2020-12-31
<b>EGET KAPITAL OCH SKULDER</b>			
<b>Eget kapital</b>			
<i>Bundet eget kapital</i>			
Aktiekapital (0 aktier)		50 000	50 000
Summa bundet eget kapital		50 000	50 000
<i>Fritt eget kapital</i>			
Balanserat resultat		812 338	526 509
Årets resultat		134 734	285 829
Summa fritt eget kapital		947 072	812 338
<b>Summa eget kapital</b>		<b>997 072</b>	<b>862 338</b>
<b>Obeskattade reserver</b>			
Periodiseringsfonder		465 745	407 793
Akkumulerade överavskrivningar		83 280	83 280
Summa obeskattade reserver		549 025	491 073
<b>Kortfristiga skulder</b>			
Leverantörsskulder		126 111	31 679
Skatteskulder		5 822	167 833
Övriga skulder		87 842	140 292
Upplupna kostnader och förutbetalda intäkter		3 200	76 729
Summa kortfristiga skulder		222 975	416 533
<b>SUMMA EGET KAPITAL OCH SKULDER</b>		<b>1 769 072</b>	<b>1 769 944</b>

2022072836460

## Noter

### Not 1 Redovisningsprinciper

Årsredovisningen har upprättats i enlighet med Årsredovisningslagen och Bokföringsnämndens allmänna råd BFNAR 2016:10 Årsredovisning i mindre företag.

#### **Avskrivningsprinciper för anläggningstillgångar**

Avskrivningar enligt plan baseras på ursprungliga anskaffningsvärden minskat med beräknat restvärde. Avskrivning sker linjärt över tillgångens beräknade livslängd.

Följande avskrivningstider tillämpas:

<i>Anläggningstillgångar</i>	<i>År</i>
Materiella anläggningstillgångar: -Inventarier, verktyg och installationer	5

Skillnaden mellan ovan nämnda avskrivningar och skattemässigt gjorda avskrivningar redovisas som ackumulerade överavskrivningar, vilka ingår i obeskattade reserver.

### Not 2 Anställda

#### **Medelantalet anställda**

	2021-01-01- 2021-12-31	2020-01-01- 2020-12-31
Antal anställda	1	1
<b>Totalt</b>	<b>1</b>	<b>1</b>

2022072836461

### Not 3 Inventarier, verktyg och installationer

	2021-12-31	2020-12-31
Akkumulerade anskaffningsvärden:		
-Vid årets början	797 029	714 961
-Nyanskaffningar		82 068
	<u>797 029</u>	<u>797 029</u>
Akkumulerade avskrivningar enligt plan:		
-Vid årets början	-555 281	-457 795
-Årets avskrivning enligt plan enligt anskaffningsvärden	-109 227	-97 486
	<u>-664 508</u>	<u>-555 281</u>
<b>Redovisat värde vid årets slut</b>	<b>132 521</b>	<b>241 748</b>

### Not 4 Andelar i intresseföretag och gemensamt styrda företag

	2021-12-31	2020-12-31
Akkumulerade anskaffningsvärden:		
-Vid årets början	25 000	
-Förvärv		25 000
<b>Vid årets slut</b>	<b>25 000</b>	<b>25 000</b>

#### Specifikation av bolagets innehav av aktier och andelar i intresseföretag och gemensamt styrda företag



1) Ägarandelen av kapitalet avses, vilket även överensstämmer med andelen av rösterna för totalt antal aktier.

Intresseföretag/ org nr, säte	Antal andelar i % 1)	Andel i resultat	Eget kapital	2021-12-31
				Redovisat värde
HDF Invest AB 559235-5373	50%	50%	50 000	25 000
				<u>25 000</u>

2022072836462

## Underskrifter

Stockholm 2022-06-15



Hannah Lennartsson

2022072836463