

Årsredovisning

för

Örby Arena AB

556649-0727


Räkenskapsåret

2022

Fastställelseintyg

Undertecknad styrelseledamot intygar härmed, dels att denna kopia av årsredovisningen överensstämmer med originalet, dels att resultat- och balansräkningen fastställts på årsstämma 2023-04-09. Årsstämman beslöt tillika godkänna styrelsens förslag till resultatdisposition.

Örby 2023-04-19


Göran Svernfors

Styrelsen för Örby Arena AB får härmed avge årsredovisning för räkenskapsåret 2022.

Förvaltningsberättelse

Verksamheten

Allmänt om verksamheten

Företagets verksamhet består av att anlägga, driva och förvalta en konstgräsplan.

Byggnationen har finansierats genom bidrag från Marks Kommun och Sparbanksstiftelsen Sjuhärad (tidigare Swedbank Sjuhärads stiftelse) samt banklån.

Syftet med Marks kommuns bidrag är att tillhandahålla en konstgräsplan som skall vara tillgänglig för alla kommunens fotbollslag.

För de kommande åren beräknas hyresintäkter täcka driftskostnaderna.

Företaget ägs till 100 procent av IFK Örby, 868000-0790 (ideell förening)

Flerårsöversikt (tkr)	2022	2021	2020	2019	2018
Nettoomsättning	196	144	129	125	97
Resultat efter finansiella poster	8	-99	-30	-13	-44
Soliditet (%)	11	17	94	95	78

Resultatdisposition

Styrelsen föreslår att till förfogande står vinstmedel (kronor)

balanserad vinst	6 301
årets resultat	7 607
	13 908

disponeras så att	
i ny räkning överföres	13 908
	13 908

Företagets resultat och ställning i övrigt framgår av efter följande resultat- och balansräkning med tilläggsupplysningar.

	2022-01-01 - 2022-12-31	2021-01-01 - 2021-12-31
Resultaträkning		
Rörelseintäkter, lagerförändringar m.m.		
Nettoomsättning	196 382	143 699
Summa rörelseintäkter, lagerförändringar m.m.	196 382	143 699
Rörelsekostnader		
Övriga externa kostnader	-93 480	-158 205
Avskrivningar av materiella anläggningstillgångar 1, 2	-70 490	-79 730
Övriga rörelsekostnader		
Summa rörelsekostnader	-163 970	- 237 935
Rörelseresultat	32 412	-94 236
Finansiella poster		
Ränteintäkter		
Räntekostnader	-24 805	-26 218
Resultat efter finansiella poster	7 607	-120 454
Resultat före skatt	7 607	-120 454
Årets resultat	7 607	-120 454

Balansräkning	Not	2022-12 31	2021-12 31
TILLGÅNGAR			
Anläggningstillgångar			
<i>Materiella anläggningstillgångar</i>			
Byggnader och mark	1	988 507	1 047 059
Inventarier, verktyg och installationer	2	0	11 938
Summa materiella anläggningstillgångar		988 507	1 058 997
Summa anläggningstillgångar		988 507	1 058 997
Omsättningstillgångar			
<i>Kortfristiga fordringar</i>			
Kundfordringar		41 599	6 578
Övriga fordringar		1 134	1 656
Förutbetalda kostnader och upplupna intäkter		6 008	12 235
<i>Kassa och bank</i>			
Kassa och bank		2 857	213 556
Summa omsättningstillgångar		51 598	234 025
SUMMA TILLGÅNGAR		1 040 105	1 293 022

Balansräkning

Not 2022-12-31 2021-12-31

EGET KAPITAL OCH SKULDER

Eget kapital

3

Bundet eget kapital

Aktiekapital (1 000 aktier)

100 000

100 000

Fritt eget kapital

Balanserat resultat

6 301

126 755

Årets resultat

7 607

-120 454

Summa fritt eget kapital

13 908

6 301

Summa eget kapital

113 908

106 301

Långfristiga skulder

Skulder till kreditinstitut

418 338

1 051 668

Summa långfristiga skulder

418 338

1 051 668

Kortfristiga skulder

Leverantörsskulder

9 270

7 334

Övriga skulder

219

219

Upplupna kostnader och förutbetalda intäkter

498 370

127 500

Summa kortfristiga skulder

507 859

135 053

SUMMA EGET KAPITAL OCH SKULDER

1 040 105

1 293 022

STÄLLDA SÄKERHETER OCH ANSVARSFÖRBINDELSER

Ställda säkerheter

Inga

Inga

Ansvarsförbindelser

Inga

Inga

Tilläggsupplysningar

REDOVISNINGSPRICIPER

Allmänna upplysningar

Årsredovisningen är upprättad i enlighet med årsredovisningslagen och BFNAR 2008:1
Årsredovisning i mindre aktieföretag.

Avskrivning

Tillämpade avskrivningstider:

Byggnader	25 år, dvs med 4% per år
Markanläggningar	20 år, dvs med 5% per år
Inventarier, verktyg och installationer	5 år, dvs med 20% per år

Anläggningstillgångar

Anläggningstillgångar redovisas med avdrag för utbetalda bidrag.

Nyckeltalsdefinitioner

Nettoomsättning

Rörelsens huvudintäkter, fakturerade kostnader, sidointäkter samt intäktskorrigeringar.

Resultat efter finansiella poster

Resultat efter finansiella intäkter och kostnader, men före extraordinära intäkter och kostnader.

Soliditet (%)

Justerat eget kapital (eget kapital och obeskattade reserver med avdrag för uppskjuten skatt) i procent av balansomslutning.

Noter

Not 1 Byggnader och mark

	2022-12-31	2021-12-31
Ingående anskaffningsvärde	10 572 225	10 572 225
Omklassificeringar	-	-
Utgående ackumulerade anskaffningsvärden	10 572 225	10 572 225
Ingående avskrivningar	-158 896	-100 344
Årets avskrivningar	-58 552	-58 552
Utgående ackumulerade avskrivningar	-217 448	-158 896
Ingående nedskrivningar	-9 366 271	-9 366 271
Omklassificeringar	-	-
Utgående ackumulerade nedskrivningar	-9 366 271	-9 366 271
Utgående redovisat värde	988 506	1 047 059


Not 2 Inventarier, verktyg och installationer

	2022-12-31	2021-12-31
Ingående anskaffningsvärden	300 423	300 423
Årets anskaffningar	0	0
Årets utrangeringar	0	0
Omklassificeringar	-	-
Utgående ackumulerade anskaffningsvärden	300 423	300 423
Ingående avskrivningar	-93 956	-72 778
Årets utrangeringar	0	0
Årets av- och nedskrivningar	-11 938	-21 178
Utgående ackumulerade avskrivningar	-105 894	-93 956
Ingående nedskrivningar	-194 529	-194 529
Omklassificeringar	-	-
Utgående ackumulerade avskrivningar	-194 529	-194 529
Utgående redovisat värde	0	11 938


Not 3 Förändring av eget kapital

	Aktie- kapital	Balanserat resultat	Årets resultat
Belopp vi årets ingång	100 000	126 755	-120 454
Disp. enl. beslut av årets årsstämma		-120 454	120 454
Erhållet koncernbidrag			
Årets resultat			7 607
Belopp vid årets utgång	100 000	6 301	7 607

Örby 2023-04-09



Per Knubbe
Ordförande



Conny Andersson



Göran Svernfors