

ÅRSREDOVISNING

för

JM Lindberg Consulting AB

Org.nr 559035-7793

för räkenskapsåret 2024-01-01 – 2024-12-31

Innehållsförteckning:


FASTSTÄLLELSEINTYG.....	1
FÖRVALTNINGSBERÄTTELSE	2
RESULTATRÄKNING.....	4
BALANSRÄKNING	5

Styrelsen för JM Lindberg Consulting AB lämnar följande årsredovisning för verksamheten under räkenskapsåret 2024-01-01 – 2024-12-31.

FASTSTÄLLELSEINTYG

Undertecknad verkställande direktör i JM Lindberg Consulting AB intygar härmed att denna kopia av årsredovisningen överensstämmer med originalet, samt att resultat- och balansräkningen fastställts på årsstämman den 25:e januari 2025. Stämman beslöt också att godkänna styrelsens förslag till resultatdisposition.

Stora Höga 2025-01-25


Johannes Lindberg

FÖRVALTNINGSBERÄTTELSE

Årsredovisningen är upprättad i hela svenska kronor.

Verksamheten

Allmänt om verksamheten:

JM Lindberg Consulting AB verksamhet är att bedriva konsultverksamhet inom läkarpraktik, maskinteknik, industriell process- och produktionsteknik, äga och förvalta fast och lös egendom, handel med värdepapper samt bedriva därmed förenlig verksamhet. Företagets säte är Stora Höga.

Flerårsöversikt

Årtal	2024	2023	2022
Nettoomsättning	930 028	4 500	0
Resultat efter finansiella poster	715 827	5 090	416 700
Soliditet	70,4%	86,4%	87,7%

Definitioner av nyckeltal, se tilläggsupplysningar

Förändringar i eget kapital

	Aktiekapital	Balanserat resultat	Årets resultat	Totalt
Belopp vid årets ingång	50 000	473 193	4 041	527 234
Resultatdisposition enligt bolagsstämman:				
Utdelning		0		0
Balanseras i ny räkning		4 041	-4 041	0
Årets resultat			568 369	568 369
Belopp vid årets utgång	50 000	477 234	568 369	1 095 603

Resultatdisposition


Medel att disponera:

Balanserat resultat	477 234
Årets resultat	568 369
Totalt	1 045 603

Styrelsen och verkställande direktör föreslår att medlen disponeras enligt följande:

Utdelning	209 500
Balanseras i ny räkning	836 103
Totalt	1 045 603

Styrelsen föreslår att utdelning lämnas med 209 500kr, vilket motsvarar 419kr per aktie.



Styrelsen föreslår att utbetalningen av utdelningen skall ske i omedelbar anslutning till årsstämman.

Styrelsen anser att den föreslagna vinstutdelningen är försvarlig med hänsyn till de krav som verksamhetens art, omfattning och risker ställer på storleken av det egna kapitalet samt företagens konsolideringsbehov, likviditet och ställning i övrigt.

Yttrandet skall ses mot bakgrund av den information som framgår av årsredovisningen. Företagsledningen planerar inga väsentliga förändringar av befintlig verksamhet så som väsentliga investeringar, försäljningar eller avveckling.

Resultatet av företagens verksamhet i övrigt och ställningen vid räkenskapsårets utgång, framgår av efterföljande resultat- och balansräkning med tillhörande tilläggsupplysningar.

2025021908568



RESULTATRÄKNING


	Not	2024-01-01 - 2024-12-31	2023-01-01 - 2023-12-31
Rörelseintäkter, lagerförändringar m.m			
Nettoomsättning		930 029	4 500
Summa rörelseintäkter, lagerförändringar m.m.		930 029	4 500
Rörelsekostnader			
Råvaror och förnödenheter		0	0
Övriga externa kostnader		-63 585	-8 594
Personalkostnader	1	-173 760	0
Övriga rörelsekostnader		0	0
Summa rörelsekostnader		-237 345	-8 594
Rörelseresultat		692 684	-4 094
Finansiella poster			
Resultat från övriga anläggningstillgångar		0	0
Övriga ränteintäkter och liknande resultatposter		23 143	9 184
Räntekostnader och liknande resultatposter		0	0
Summa finansiella poster		23 143	9 184
Resultat efter finansiella poster		715 827	5 090
Bokslutsdispositioner			
Förändringar av periodiseringsfonder		0	0
Summa bokslutsdispositioner		0	0
Resultat före skatt		715 827	5 090
Skatter			
Skatt på årets resultat		147 458	1 049
Årets resultat		568 369	4 041



BALANSRÄKNING

	Not	2024-12-31	2023-12-31
TILLGÅNGAR			
Finansiella anläggningstillgångar			
Andelar i intresseföretag		0	0
Summa finansiella anläggningstillgångar		0	0
Omsättningstillgångar			
Varulager mm		0	0
Råvaror och förnödenheter		0	0
Summa varulager och råvaror		0	0
Kortfristiga fordringar			
Kundfordringar		0	0
Övriga fordringar		61 739	48
Summa kortfristiga fordringar		61 739	48
Kassa och bank			
Kassa och bank		1 494 696	609 839
Summa kassa och bank		1 494 696	609 839
Summa omsättningstillgångar		1 556 435	609 887
SUMMA TILLGÅNGAR		1 556 435	609 887

2025021908570



BALANSRÄKNING forts.

	Not	2024-12-31	2023-12-31
EGET KAPITAL OCH SKULDER			
EGET KAPITAL			
Bundet eget kapital			
Aktiekapital (500 aktier)		50 000	50 000
Summa bundet eget kapital		50 000	50 000
Fritt eget kapital			
Balanserat resultat		477 234	473 193
Årets resultat		568 369	4 041
Summa fritt eget kapital		1 045 603	477 234
Summa EGET KAPITAL		1 095 603	527 234
SKULDER			
Långfristiga skulder			
Lån		1 000	1 000
Summa långfristiga skulder		1 000	1 000
Kortfristiga skulder			
Leverantörsskulder		0	0
Skatteskulder		55 807	1 049
Övriga skulder		404 025	80 604
Summa kortfristiga skulder		459 832	8 1653
SUMMA EGET KAPITAL OCH SKULDER		1 556 435	609 887
STÄLLDA SÄKERHETER OCH ANSVARFÖRBINDELSER			
Ställda säkerheter		Inga	Inga
Ansvarsförbindelser		Inga	Inga

Tilläggsupplysningar

Redovisningsprinciper

Årsredovisningen är upprättad i enlighet med årsredovisningslagen och Bokföringsnämndens allmänna råd om Årsredovisning i mindre företag, BFNAR 2016:10.


Definition av nyckeltal

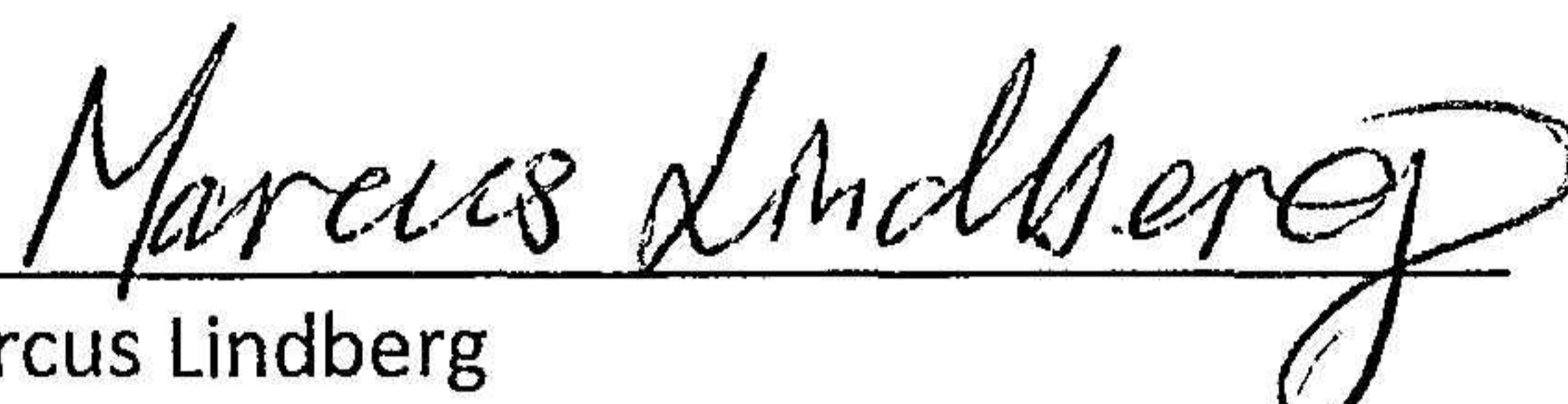
Soliditet: Justerat eget kapital i procent av hela balansomslutningen.


NOT 1 Personal

	2024-12-31	2023-12-31
Medelantalet anställda, mm		
Män	1	0
Kvinnor	0	0
Totalt	1	0

Stora Höga 2025-01-06


Johannes Lindberg
Verkställande direktör


Marcus Lindberg
Styrelseledamot, vice verkställande direktör


Bertil Lindberg
Styrelsesuppleant

