

Fomaxa AB

Org.nr. 556757-8215

Årsredovisning

2022

INNEHÅLL

Förvaltningsberättelse	sid 2
Resultaträkning	sid 3
Balansräkning	sid 4
Noter (tilläggsupplysningar)	sid 6

Om inte annat särskilt anges, redovisas alla belopp i kronor.

FASTSTÄLLELSEINTYG

Undertecknad styrelseledamot i Fomaxa AB intygar, dels att denna kopia av årsredovisningen stämmer överens med originalet, dels att resultaträkningen och balansräkningen har fastställts på årsstämman den 29-5-2023.

Årsstämman beslutade att godkänna styrelsens förslag till resultatdisposition.

Stockholm 10-4-2023.



Marcus Forsberg



Förvaltningsberättelse

Styrelsen för Fomaxa AB får härmed avlämna följande årsredovisning för verksamheten under räkenskapsåret 2022-01-01 – 2022-12-31.

VERKSAMHETEN

Bolaget bildades 2008 och är ett företag inom elektronik samt mark- och byggentreprenad. Bolagets verksamhet består av installationer och reparationer inom elektronik, byggnationer utomhus och inomhus, grävning och planläggning av mark samt viss försäljning av produkter. Under verksamhetsåret 2017 bytte bolaget namn från Moveilize AB till Fomaxa AB.

FLERÅRSÖVERSIKT

	2022	2021	2020	2019	2018
Nettoomsättning	769 748	722 655	689 618	730 360	766 260
Resultat efter finansiella poster	91 317	27 896	97 608	95 224	10 727
Balansomslutning	312 710	365 581	337 395	262 623	295 719
Soliditet	63,9 %	34,4 %	30,8 %	36,1 %	33,7 %

RESULTATDISPOSITION

Styrelsen föresår följande disposition med hänseende på bolagets resultat	
Från föregående år balanserat resultat	25 658
Årets resultat	74 290
Totalt	99 948
Att balansera i ny räkning	99 948
Totalt	99 948

Resultatet av företagets verksamhet i övrigt och ställningen vid räkenskapsårets utgång, framgår av efterföljande resultat- och balansräkning med tillhörande tilläggsupplysningar.

Resultaträkning

2023062054632

	2022	2021
<i>Rörelsens intäkter</i>		
Nettoomsättning	769 748	722 655
Övriga rörelseintäkter	0	0
Summa rörelsens intäkter	769 748	722 655
<i>Rörelsens kostnader</i>		
Råvaror och förnödenheter	-11 567	-26 115
Övriga externa kostnader	-95 345	-111 526
Personalkostnader	2 -562 777	-534 864
Avskrivningar av materiella anläggningstillgångar	3 -8 646	-22 254
Summa rörelsens kostnader	-678 336	-694 759
Rörelseresultat	91 412	27 896
<i>Finansiella poster</i>		
Ränteintäkter och liknande resultatposter	2	0
Räntekostnader och liknande resultatposter	-98	-184
Resultat efter finansiella poster	91 316	27 712
Resultat före skatt	91 316	27 712
Skatt på årets resultat	-17 026	-5 959
Årets resultat	74 290	21 753

Balansräkning

TILLGÅNGAR			
<i>Anläggningstillgångar</i>			
<i>Materiella anläggningstillgångar</i>			
Maskiner och andra tekniska anläggningar	3	17 292	25 938
Summa anläggningstillgångar		17 292	25 938
<i>Omsättningstillgångar</i>			
Kundfordringar		0	0
Skattefordringar		15 421	0
Övriga fordringar		5 153	4 653
Kassa och bank		274 844	334 990
Summa omsättningstillgångar		295 418	339 643
Summa tillgångar		312 710	365 581

Balansräkning

2023062034634

EGET KAPITAL OCH SKULDER		2022	2021
<i>Eget kapital</i>	4		
<i>Bundet eget kapital</i>			
Aktiekapital		100 000	100 000
<i>Fritt eget kapital</i>			
Balanserat resultat		25 658	3 905
Årets resultat		74 290	21 753
		99 948	25 658
Summa eget kapital		199 948	125 658
 <i>Kortfristiga skulder</i>			
Skatteskulder	5	56 173	33 234
Övriga skulder		56 589	206 689
Upplupna kostnader och förutbetalda intäkter		0	0
Summa kortfristiga skulder		112 762	239 923
 <i>Summa eget kapital och skulder</i>		312 710	365 581

Noter (tilläggsupplysningar)

NOT 1 – REDOVISNINGS- OCH VÄRDERINGSPRINCIPER

Årsredovisningen har upprättats enligt årsredovisningslagen och bokföringsnämndens allmänna råd BFNAR 2008:1 Årsredovisning i mindre aktiebolag.

Avskrivningar

Bolagets inventarier har avskrivits enligt plan från och med anskaffningsperiod utgående från anskaffningsvärdet. Avskrivningarna baseras på inventariernas ekonomiska livslängd och följande avskrivningstider tillämpas:

Maskiner	5 år
Inventarier	5 år

Nyckeltalsdefinitioner

Soliditet – Eget kapital och obeskattade reserver (med avdrag för uppskjuten skatt) i förhållande till balansomslutningen.

NOT 2 – PERSONAL

--	--	--

Medelantal anställda

Män	1	1
Kvinnor	0	0
Totalt	1	1

Löner och andra ersättningar

<u>Löner och andra ersättningar</u>	402 000	386 000
<u>Pensionskostnader</u>	19 197	20 696
Sociala kostnader	126 312	121 280
Särskild löneskatt	4 657	5 021
Övriga personalkostnader	10 611	1 867
Summa löner och ersättningar	562 777	534 864

NOT 3 – MATERIELLA ANLÄGGNINGSTILLGÅNGAR

	2023 (12-31)	2022 (12-31)
Ingående anskaffningsvärde	484 643	484 643
Årets inköp	0	0
Utrangering	0	0
Utgående anskaffningsvärde	484 643	484 643
Ingående avskrivningar	-458 705	-436 451
Avskrivning sålda eller utrangerade anläggningstillgångar	0	0
Årets avskrivningar	-8 646	-22 254
Utgående avskrivningar	-467 351	-458 705
Utgående planenligt restvärde	17 292	25 938

NOT 4 – FÖRÄNDRING I EGET KAPITAL


	2023 (12-31)	2022 (12-31)	
Belopp vid årets ingång enligt fastställd balansräkning	100 000	25 658	125 658
Utdelning	-	-	-
Årets resultat		74 290	74 290
Belopp vid årets utgång	100 000	99 948	199 948

NOT 5 – SKATTESKULDER


	2023 (12-31)	2022 (12-31)
Mervärdesskatt	0	0
Särskild löneskatt på pensionsförsäkringspremie	9 678	8 429
Preliminär F-skatt	24 790	4 720
Personalskatt och sociala avgifter	21 705	20 085
Summa skatteskulder	56 173	33 234

2023062034637


Stockholm den 10-04-2023



Marcus Forsberg
Verkställande director
Styrelseordförande



Maria Forsberg
Styrelseledamot



Daniel Bodin
Styrelseledamot

MF