

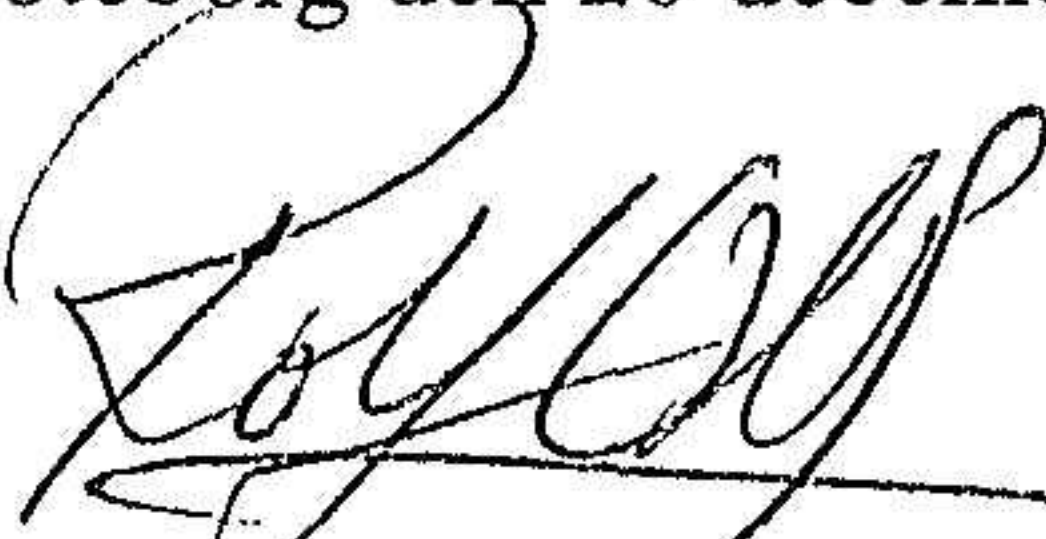
Årsredovisning
för
Digitala utbildningsinstitutet i Göteborg AB
559344-0877

Räkenskapsåret
2022-07-01 – 2023-06-30

Fastställelseintyg

Undertecknad styrelseledamot i Digitala utbildningsinstitutet i Göteborg AB intygar, dels att denna kopia av årsredovisningen stämmer överens med originalet, dels att resultaträkningen och balansräkningen i årsredovisningen har fastställts på årsstämman den 20 december 2023. Årsstämman beslutade att godkänna styrelsens förslag till resultatdisposition.

Göteborg den 20 december 2023


Rolf Olofsson

Årsredovisning

för

Digitala utbildningsinstitutet i Göteborg AB

559344-0877

Räkenskapsåret

2022-07-01 – 2023-06-30

Styrelsen och verkställande direktören för Digitala utbildningsinstitutet i Göteborg AB avger följande årsredovisning för räkenskapsåret 2022-07-01 – 2023-06-30.

Årsredovisningen är upprättad i svenska kronor, SEK. Om inte annat särskilt anges, redovisas alla belopp i hela kronor (kr). Uppgifter inom parentes avser föregående år.

Förvaltningsberättelse

Information om verksamheten

Bolaget bedriver verksamhet inom utbildning, främst digitala utbildningar till restaurangbranschen både direkt och indirekt via dotterbolag, förvaltning av värdepapper och fastigheter samt därmed förenlig verksamhet.

Företaget har sitt säte i Göteborg.

Väsentliga händelser under räkenskapsåret

Inga väsentliga händelser finns att rapportera.

Flerårsöversikt (Tkr)	2022/23	2021/22 (8 mån)
Nettoomsättning	146	95
Resultat efter finansiella poster	-29	66
Soliditet (%)	16	24

Förändringar i eget kapital

	Aktie- kapital	Balanserat resultat	Årets resultat	Totalt
Belopp vid årets ingång	25 000	0	23 465	48 465
Disposition enligt beslut av årsstämman:				
Balanseras i ny räkning		23 465	-23 465	0
Årets resultat			-2 380	-2 380
Belopp vid årets utgång	25 000	23 465	-2 380	46 085

Förslag till vinstdisposition

Styrelsen föreslår att till förfogande stående vinstmedel (kronor):

balanserad vinst	23 465
årets förlust	-2 380
	21 085
disponeras så att i ny räkning överföres	21 085
	21 085

Företagets resultat och ställning i övrigt framgår av efterföljande resultat- och balansräkning med noter.

Resultaträkning	Not	2022-07-01 -2023-06-30	2021-11-02 -2022-06-30 (8 mån)
Rörelsens intäkter			
Nettoomsättning	2	146 150	95 000
Summa rörelsens intäkter		146 150	95 000
Rörelsens kostnader			
Handelsvaror		-78 582	0
Övriga externa kostnader		-51 044	-15 592
Personalkostnader	3	0	0
Avskrivningar och nedskrivningar av materiella och immateriella anläggningstillgångar		-40 440	-13 480
Summa rörelsens kostnader		-170 066	-29 072
Rörelseresultat		-23 916	65 928
Resultat från finansiella poster			
Övriga ränteintäkter och liknande resultatposter		14	0
Räntekostnader och liknande resultatposter		-5 054	0
Summa resultat från finansiella poster		-5 040	0
Resultat efter finansiella poster		-28 956	65 928
Bokslutsdispositioner		26 576	-36 376
Resultat före skatt		-2 380	29 552
Skatt på årets resultat		0	-6 087
Årets resultat		-2 380	23 465

Balansräkning

Not

2023-06-30

2022-06-30

TILLGÅNGAR

Anläggningstillgångar

Immateriella anläggningstillgångar

Balanserade utgifter för utvecklingsarbeten och liknande arbeten

4

148 280

188 720

Summa immateriella anläggningstillgångar

148 280

188 720

Summa anläggningstillgångar

148 280

188 720

Omsättningstillgångar

Kortfristiga fordringar

Övriga fordringar

33 996

0

Summa kortfristiga fordringar

33 996

0

Kassa och bank

147 077

137 033

Summa omsättningstillgångar

181 073

137 033

SUMMA TILLGÅNGAR

329 353

325 753

Balansräkning	Not	2023-06-30	2022-06-30
EGET KAPITAL OCH SKULDER			
Eget kapital	5, 6		
<i>Bundet eget kapital</i>			
Aktiekapital		25 000	25 000
Summa bundet eget kapital		25 000	25 000
<i>Fritt eget kapital</i>			
Balanserad vinst eller förlust		23 465	0
Årets resultat		-2 380	23 465
Summa fritt eget kapital		21 085	23 465
Summa eget kapital		46 085	48 465
Obeskattade reserver		9 800	36 376
Långfristiga skulder	7		
Skulder till intresseföretag		257 381	0
Summa långfristiga skulder		257 381	0
Kortfristiga skulder			
Aktuella skatteskulder		6 087	6 087
Övriga skulder		0	22 625
Upplupna kostnader och förutbetalda intäkter	8	10 000	212 200
Summa kortfristiga skulder		16 087	240 912
SUMMA EGET KAPITAL OCH SKULDER		329 353	325 753

Noter

Not 1 Redovisnings- och värderingsprinciper

Allmänna upplysningar

Årsredovisningen är upprättad i enlighet med årsredovisningslagen och BFNAR 2012:1 Årsredovisning och koncernredovisning (K3).

Redovisningsprinciperna är oförändrade jämfört med föregående år.

Intäktsredovisning

Intäkter har tagits upp till verkligt värde av vad som erhållits eller kommer att erhållas och redovisas i den omfattning det är sannolikt att de ekonomiska fördelarna kommer att tillgodogöras bolaget och intäkterna kan beräknas på ett tillförlitligt sätt.

Anläggningstillgångar

Immateriella och materiella anläggningstillgångar redovisas till anskaffningsvärde minskat med ackumulerade avskrivningar enligt plan och eventuella nedskrivningar.

Avskrivning sker linjärt över den förväntade nyttjandeperioden med hänsyn till väsentligt restvärde. Följande avskrivningsprocent tillämpas:

Balanserade utgifter för utvecklingsarbeten 5 år

Nyckeltalsdefinitioner

Nettoomsättning

Rörelsens huvudintäkter, fakturerade kostnader, sidointäkter samt intäktskorrigeringar.

Resultat efter finansiella poster

Resultat efter finansiella intäkter och kostnader men före bokslutsdispositioner och skatter.

Soliditet (%)

Justerat eget kapital (eget kapital och obeskattade reserver med avdrag för uppskjuten skatt) i procent av balansomslutning.

Not 2 Nettoomsättningens fördelning

	2022-07-01 -2023-06-30	2021-11-02 -2022-06-30
Nettoomsättningen per intäktsslag		
Varuförsäljning	0	95 000
Tjänsteuppdrag	146 150	0
	146 150	95 000

Not 3 Anställda och personalkostnader

Bolaget har inte haft några anställda och några löner har ej utbetalats.

Not 4 Balanserade utgifter för utvecklingsarbeten och liknande arbeten

	2023-06-30	2022-06-30
Ingående anskaffningsvärden	202 200	0
Inköp	0	202 200
Utgående ackumulerade anskaffningsvärden	202 200	202 200
Ingående avskrivningar	-13 480	0
Årets avskrivningar	-40 440	-13 480
Utgående ackumulerade avskrivningar	-53 920	-13 480
Utgående redovisat värde	148 280	188 720

Not 5 Antal aktier och kvotvärde

Namn	Antal aktier	Kvotvärde
Antal A-Aktier	250	100
	250	

Not 6 Disposition av vinst eller förlust

2023-06-30

Förslag till vinstdisposition

Styrelsen föreslår att till förfogande stående vinstmedel:

balanserad vinst	23 465
årets förlust	-2 380
	21 085
disponeras så att	
i ny räkning överföres	21 085
	21 085

2024012609485


Not 7 Långfristiga skulder

	2023-06-30	2022-06-30
Skulder som ska betalas senare än fem år efter balansdagen	0	0
	0	0


Not 8 Upplupna kostnader och förutbetalda intäkter

	2023-06-30	2022-06-30
Övriga upplupna kostnader	10 000	212 200
	10 000	212 200

Göteborg den 20 december 2023



Magnus Patrikson
Ordförande



Rolf Olofsson
Verkställande direktör

Vidimeres:
