

Årsredovisning
och
Koncernredovisning
för
Kranman AB

556603-0317

Räkenskapsåret

2023-07-01 - 2024-06-30

Fastställelseintyg

Undertecknad styrelseledamot i Kranman AB intygar att resultaträkningen och balansräkningen i årsredovisningen för moderbolaget samt koncernresultaträkningen och koncernbalansräkningen har fastställts på årsstämman den 18 november 2024. Årsstämman beslutade att godkänna styrelsens förslag till resultatdisposition.

Jag intygar också att innehållet i årsredovisningen och revisionsberättelsen stämmer överens med originalen.

Bullaren den 18 november 2024



Ake Johansson

Årsredovisning
och
Koncernredovisning
för
Kranman AB

556603-0317

Räkenskapsåret

2023-07-01 - 2024-06-30

Styrelsen för Kranman AB avger följande årsredovisning och koncernredovisning för räkenskapsåret 2023-07-01 - 2024-06-30.

Årsredovisningen är upprättad i svenska kronor, SEK. Om inte annat särskilt anges, redovisas alla belopp i hela kronor (kr). Uppgifter inom parentes avser föregående år.

Förvaltningsberättelse

Information om verksamheten

Bolaget utvecklar och producerar maskiner för skogs- och lantbruksföretag.

Bolaget är moderbolag till det helägda dotterbolaget Gårdstraktor i Ed AB, 556644-0128, med säte i Ed.

Företaget har sitt säte i Västra Götalands län, Tanum Kommun.

Väsentliga händelser under räkenskapsåret

Vi har under året fortsatt att utveckla vår webshop för reservdelar som underlättar hanteringen av reservdelar. Under året har vi haft en fortsatt hög efterfrågan på våra produkter och det har gjort att leveranstiderna och orderstocken har bibehållits. Under året har vi utvecklat vår nya skotarplattform för våra mindre skotare. Dessa maskiner lanseras i augusti 2024. Vi har lagt mycket fokus på effektivisering i befintliga produktionen för att bibehålla lönsamheten då våra kostnader för inköp och personal har ökat.

Förväntad framtida utveckling samt väsentliga risker och osäkerhetsfaktorer

Vi har en hög ordergång där stora delar av våra produktgrupper har cirka ett års leveranstid. Efterfrågan är stark trots ökade priser på maskinerna och höga räntor. En bidragande orsak är att priserna på virke har fortsatt öka under året. Vi ser fram emot en förväntad hög efterfrågan på vår nya skotarplattform. Det som är den största utmaningen framåt är ökande kostnader på komponenter och transporter samt osäkerheten kring vår valutas värde gentemot euro och dollar. Vi ser även risker med ett ostabilt världsläge.

Hållbarhetsupplysningar

Vi jobbar aktivt för att minska vår påverkan i produktionen allt ifrån biouppvärmning av våra lokaler i form av flis och fortsätter bytet av energieffektivare belysning och svetsmaskiner.

Vi konstruerar även maskiner som är lätta och billiga att hålla igång. Vi ser att andra maskiner på marknaden blir mer och mer avancerade vilket gör att dom blir väldigt oattraktiva att äga efter 5-10 år. Detta på grund av risken och kostnaden det medför när de går sönder. Vi bygger således mekaniska maskiner så långt det går vilket är uppskattat i vår kundgrupp. Vi ser en stor miljövinst i att våra maskiner skall kunna vara i drift i 30 år och ändå vara ekonomiskt försvarbara att äga.

Flerårsöversikt (Tkr)

Koncernen	2023/24	2022/23	2021/22	
Nettoomsättning	144 245	145 547	120 127	
Resultat efter finansiella poster	14 746	12 684	8 720	
Soliditet (%)	52,0	46,0	49,2	
Moderbolaget	2023/24	2022/23	2021/22	2020/21
Nettoomsättning	134 457	135 338	108 978	94 096
Resultat efter finansiella poster	13 988	11 661	6 630	7 115
Soliditet (%)	50,0	42,6	46,9	53,0

För definitioner av nyckeltal, se Redovisnings- och värderingsprinciper.

Förändringar i eget kapital

Koncernen	Aktie- kapital	Bundna medel	Annat eget kapital inkl. årets resultat	Årets resultat	Totalt
Belopp vid årets ingång	100 000	9 354 283	12 706 902	9 916 582	32 077 767
Disposition enligt beslut av årsstämman:					
Balanseras i ny räkning			9 916 582	-9 916 582	0
Förskjutning mellan bundna och fria reserver		2 330 435	-2 330 435		0
Årets resultat				11 619 010	11 619 010
Belopp vid årets utgång	100 000	11 684 718	20 293 049	11 619 010	43 696 777
Moderbolaget	Aktie- kapital	Reserv- fond	Balanserat resultat	Årets resultat	Totalt
Belopp vid årets ingång	100 000	20 000	10 816 462	7 038 316	17 974 778
Disposition enligt beslut av årsstämman:					
Balanseras i ny räkning			7 038 316	-7 038 316	0
Årets resultat				8 693 763	8 693 763
Belopp vid årets utgång	100 000	20 000	17 854 778	8 693 763	26 668 541

Förslag till vinstdisposition

Styrelsen föreslår att till förfogande stående vinstmedel (kronor):

balanserad vinst	17 854 778
årets vinst	8 693 763
	26 548 541
disponeras så att	
i ny räkning överföres	26 548 541
	26 548 541

Styrelsen föreslås bemyndigas att besluta om tidpunkt då utdelningen skall betalas.

Styrelsen anser att förslaget är förenligt med försiktighetsregeln i 17 kap. 3 § aktieföretagslagen enligt följande redogörelse: Styrelsens uppfattning är att vinstutdelningen är försvarlig med hänsyn till de krav verksamhetens art, omfattning och risk ställer på storleken på det egna kapitalet, bolagets konsolideringsbehov, likviditet och ställning i övrigt.

Koncernens och moderbolagets resultat och ställning i övrigt framgår av efterföljande resultat- och balansräkningar samt kassaflödesanalyser med noter.



Koncernens Resultaträkning

	Not	2023-07-01 -2024-06-30	2022-07-01 -2023-06-30
Nettoomsättning		144 244 584	145 547 499
Förändring av lagervaror under tillverkning, färdiga varor och pågående arbete för annans räkning		5 706 411	4 748 467
Övriga rörelseintäkter	2	2 390 260	2 549 676
		152 341 255	152 845 642
Rörelsens kostnader			
Handelsvaror		-95 484 311	-101 911 856
Övriga externa kostnader	3, 4	-12 907 695	-12 251 840
Personalkostnader	5	-27 350 198	-23 926 713
Avskrivningar och nedskrivningar av materiella och immateriella anläggningstillgångar		-1 246 084	-1 071 198
Övriga rörelsekostnader		-3 902	0
		-136 992 190	-139 161 607
Rörelseresultat		15 349 065	13 684 035
Resultat från finansiella poster			
Resultat från andelar i koncernföretag		0	-462 235
Övriga ränteintäkter och liknande resultatposter		26 031	23 576
Räntekostnader och liknande resultatposter		-629 213	-561 072
		-603 182	-999 731
Resultat efter finansiella poster		14 745 883	12 684 304
Resultat före skatt		14 745 883	12 684 304
Skatt på årets resultat	8	-2 523 806	-2 044 334
Uppskjuten skatt		-603 066	-723 388
Årets resultat		11 619 011	9 916 582

Koncernens Balansräkning

Not 2024-06-30 2023-06-30

TILLGÅNGAR

Anläggningstillgångar

Immateriella anläggningstillgångar

Koncessioner, patent, licenser, varumärken samt
liknande rättigheter

9 0 0

Materiella anläggningstillgångar

Förbättringsutgifter på annans fastighet

10 873 945 927 699

Inventarier, verktyg och installationer

11 3 116 570 3 806 949

3 990 515 4 734 648

Summa anläggningstillgångar

3 990 515 4 734 648

Omsättningstillgångar

Varulager m m

Färdiga varor och handelsvaror

57 006 933 47 932 463

57 006 933 47 932 463

Kortfristiga fordringar

Kundfordringar

15 152 651 12 708 498

Övriga fordringar

723 036 1 552 403

Förutbetalda kostnader och upplupna intäkter

14 462 290 1 458 929

16 337 977 15 719 830

Kassa och bank

6 677 791 1 386 119

Summa omsättningstillgångar

80 022 701 65 038 412

SUMMA TILLGÅNGAR

84 013 216 69 773 060

Koncernens Balansräkning

Not 2024-06-30 2023-06-30

EGET KAPITAL OCH SKULDER

Eget kapital

Eget kapital hänförligt till moderföretagets
aktieägare

15, 16

Aktiekapital

100 000

100 000

Annat eget kapital inklusive årets resultat

43 596 777

31 977 767

Eget kapital hänförligt till moderföretagets
aktieägare

43 696 777

32 077 767

Summa eget kapital

43 696 777

32 077 767

Avsättningar

Avsättningar för uppskjuten skatt

3 184 625

2 580 003

Övriga avsättningar

18

0

20 000

3 184 625

2 600 003

Långfristiga skulder

19

Skulder till kreditinstitut

4 277 351

3 850 760

Övriga skulder

3 173 625

4 107 699

7 450 976

7 958 459

Kortfristiga skulder

Checkräkningskredit

20

1 721 601

3 563 247

Skulder till kreditinstitut

4 590 747

2 890 080

Leverantörsskulder

12 399 901

11 574 191

Aktuella skatteskulder

1 718 426

815 033

Övriga skulder

3 688 788

2 637 747

Upplupna kostnader och förutbetalda intäkter

21

5 561 375

5 656 533

29 680 838

27 136 831

SUMMA EGET KAPITAL OCH SKULDER

84 013 216

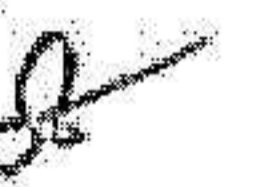
69 773 060

Koncernens Kassaflödesanalys

	Not	2023-07-01 -2024-06-30	2022-07-01 -2023-06-30
Den löpande verksamheten			
Resultat efter finansiella poster		14 745 883	12 684 304
Justeringar för poster som inte ingår i kassaflödet m.m.	22	1 005 817	642 928
Betald skatt		-1 618 857	-1 995 684
Kassaflöde från den löpande verksamheten före förändringar av rörelsekapital		14 132 843	11 331 548
Kassaflöde från förändringar i rörelsekapital			
Förändring av varulager och pågående arbeten		-9 074 470	-3 760 258
Förändring kundfordringar		-2 444 153	3 007 034
Förändring av kortfristiga fordringar		1 826 006	-2 462 927
Förändring leverantörsskulder		825 711	-2 648 607
Förändring av kortfristiga skulder		814 904	828 118
Kassaflöde från den löpande verksamheten		6 080 841	6 294 908
Investeringsverksamheten			
Investeringar i materiella anläggningstillgångar		-765 686	-1 661 327
Försäljning av materiella anläggningstillgångar		484 000	475 900
Kassaflöde från investeringsverksamheten		-281 686	-1 185 427
Finansieringsverksamheten			
Förändring lån		-507 483	5 842 619
Inlösen aktier		0	-10 000 000
Kassaflöde från finansieringsverksamheten		-507 483	-4 157 381
Årets kassaflöde		5 291 672	952 101
Likvida medel vid årets början	23		
Likvida medel vid årets början		1 386 119	434 018
Likvida medel vid årets slut		6 677 791	1 386 119

Moderbolagets Resultaträkning

	Not	2023-07-01 -2024-06-30	2022-07-01 -2023-06-30
Rörelsens intäkter			
Nettoomsättning	6	134 456 613	135 337 726
Förändring av lagervaror under tillverkning, färdiga varor och pågående arbete för annans räkning		5 706 411	4 748 467
Övriga rörelseintäkter	2	2 379 692	2 516 409
		142 542 716	142 602 602
Rörelsens kostnader			
Handelsvaror		-89 542 297	-95 865 363
Övriga externa kostnader	3, 4	-11 273 041	-11 228 813
Personalkostnader	5	-26 127 490	-22 436 027
Avskrivningar och nedskrivningar av materiella och immateriella anläggningstillgångar		-1 224 789	-1 056 788
Övriga rörelsekostnader		-3 902	0
		-128 171 519	-130 586 991
Rörelseresultat	6	14 371 197	12 015 611
Resultat från finansiella poster			
Övriga ränteintäkter och liknande resultatposter		185 691	23 561
Räntekostnader och liknande resultatposter		-569 263	-378 579
		-383 572	-355 018
Resultat efter finansiella poster		13 987 625	11 660 593
Bokslutsdispositioner	7	-2 935 057	-2 727 555
Resultat före skatt		11 052 568	8 933 038
Skatt på årets resultat	8	-2 358 805	-1 894 722
Årets resultat		8 693 763	7 038 316



Moderbolagets Balansräkning

Not 2024-06-30 2023-06-30

TILLGÅNGAR

Anläggningstillgångar

Immateriella anläggningstillgångar

Koncessioner, patent, licenser, varumärken samt
liknande rättigheter

9 0 0

Materiella anläggningstillgångar

Förbättringsutgifter på annans fastighet
Inventarier, verktyg och installationer

10 873 945 927 699
11 3 023 414 3 767 498
3 897 359 4 695 197

Finansiella anläggningstillgångar

Andelar i koncernföretag
Fordringar hos koncernföretag

12 730 000 730 000
13 2 602 000 2 998 000
3 332 000 3 728 000

Summa anläggningstillgångar

7 229 359 8 423 197

Omsättningstillgångar

Varulager m m

Färdiga varor och handelsvaror

45 593 142 39 886 731
45 593 142 39 886 731

Kortfristiga fordringar

Kundfordringar
Fordringar hos koncernföretag
Övriga fordringar
Förutbetalda kostnader och upplupna intäkter

14 561 905 11 457 991
532 405 211 950
608 476 1 552 403
410 579 1 390 999
16 113 365 14 613 343

Kassa och bank

Summa omsättningstillgångar

6 677 791 6 463
68 384 298 54 506 537

SUMMA TILLGÅNGAR

75 613 657 62 929 734

Moderbolagets Balansräkning

Not 2024-06-30 2023-06-30

EGET KAPITAL OCH SKULDER

Eget kapital	15, 16		
<i>Bundet eget kapital</i>			
Aktiekapital		100 000	100 000
Reservfond		20 000	20 000
		120 000	120 000
 <i>Fritt eget kapital</i>			
Balanserad vinst eller förlust		17 854 778	10 816 463
Årets resultat		8 693 763	7 038 316
		26 548 541	17 854 779
Summa eget kapital		26 668 541	17 974 779
 Obeskattade reserver	17	14 072 612	11 137 555
 Avsättningar			
Övriga avsättningar	18	0	20 000
Summa avsättningar		0	20 000
 Långfristiga skulder	19		
Skulder till kreditinstitut		4 277 351	3 850 760
Övriga skulder		3 173 625	4 107 699
Summa långfristiga skulder		7 450 976	7 958 459
 Kortfristiga skulder			
Checkräkningskredit	20	0	3 563 247
Skulder till kreditinstitut		4 590 076	2 890 080
Leverantörsskulder		12 322 772	11 455 717
Skulder till koncernföretag		314 237	0
Aktuella skatteskulder		1 878 299	704 209
Övriga skulder		2 813 714	1 626 398
Upplupna kostnader och förutbetalda intäkter	21	5 502 430	5 599 290
Summa kortfristiga skulder		27 421 528	25 838 941
 SUMMA EGET KAPITAL OCH SKULDER		75 613 657	62 929 734

**Moderbolagets
Kassaflödesanalys**

Not 2023-07-01
-2024-06-30 2022-07-01
-2023-06-30

Den löpande verksamheten

Resultat efter finansiella poster		13 987 625	11 660 593
Justeringar för poster som inte ingår i kassaflödet	22	984 522	628 518
Betald skatt		-1 184 715	-1 396 541
Kassaflöde från den löpande verksamheten före förändring av rörelsekapital		13 787 432	10 892 570

Kassaflöde från förändring av rörelsekapitalet

Förändring av varulager och pågående arbete		-5 706 411	-4 748 467
Förändring av kundfordringar		-3 103 914	3 206 450
Förändring av kortfristiga fordringar		1 603 892	-2 668 881
Förändring av leverantörsskulder		867 056	-2 545 205
Förändring av kortfristiga skulder		-458 558	795 466
Kassaflöde från den löpande verksamheten		6 989 497	4 931 933

Investeringsverksamheten

Investeringar i materiella anläggningstillgångar		-690 686	-1 661 327
Försäljning av materiella anläggningstillgångar		484 000	475 900
Återbetalning finansiella anläggningstillgångar		396 000	363 000
Försäljning av finansiella anläggningstillgångar		0	50 000
Kassaflöde från investeringsverksamheten		189 314	-772 427

Finansieringsverksamheten

Förändring långfristiga skulder		-507 483	5 842 619
Inlösen aktier		0	-10 000 000
Kassaflöde från finansieringsverksamheten		-507 483	-4 157 381

Årets kassaflöde

6 671 328 **2 125**

Likvida medel vid årets början

23

Likvida medel vid årets början		6 463	4 338
Likvida medel vid årets slut		6 677 791	6 463

Noter

Not 1 Redovisnings- och värderingsprinciper

Allmänna upplysningar

Fordringar och skulder i utländsk valuta har värderats till balansdagens kurs. Kursvinster och kursförluster på rörelsefordringar och rörelseskulder redovisas i rörelseresultatet medan kursvinster och kursförluster på finansiella fordringar och skulder redovisas som finansiella poster.

Redovisningsprinciperna är oförändrade jämfört med föregående år.

Intäktsredovisning

Intäkter har tagits upp till verkligt värde av vad som erhållits eller kommer att erhållas och redovisas i den omfattning det är sannolikt att de ekonomiska fördelarna kommer att tillgodogöras bolaget och intäkterna kan beräknas på ett tillförlitligt sätt.

Koncernredovisning

Konsolideringsmetod

Koncernredovisningen har upprättats enligt förvärvsmetoden. Detta innebär att förvärvade verksamheters identifierbara tillgångar och skulder redovisas till marknadsvärde enligt upprättad förvärvsanalys. Överstiger verksamhetens anskaffningsvärde det beräknade marknadsvärdet av de förväntade nettotillgångarna enligt förvärvsanalysen redovisas skillnaden som goodwill.

Transaktioner mellan koncernföretag

Koncerninterna fordringar och skulder samt transaktioner mellan koncernföretag liksom orealiserade vinster elimineras i sin helhet. Orealiserade förluster elimineras också såvida inte transaktionen motsvarar ett nedskrivningsbehov.

Förändring av internvinst under räkenskapsåret har elimineras i koncernresultaträkningen.

Anläggningstillgångar

Immateriella och materiella anläggningstillgångar redovisas till anskaffningsvärde minskat med ackumulerade avskrivningar enligt plan och eventuella nedskrivningar.

Avskrivning sker linjärt över den förväntade nyttjandeperioden med hänsyn till väsentligt restvärde. Följande avskrivningsprocent tillämpas:

Immateriella anläggningstillgångar

Koncessioner, patent, licenser, varumärken	5 år
--	------

Materiella anläggningstillgångar

Förbättringsutgifter på annans fastighet	20 år
Inventarier, verktyg och installationer	5-10 år

Leasingavtal

Företaget redovisar samtliga leasingavtal, såväl finansiella som operationella, som operationella leasingavtal. Operationella leasingavtal redovisas som en kostnad linjärt över leasingperioden.

Inkomstskatter

Total skatt utgörs av aktuell skatt och uppskjuten skatt. Skatter redovisas i resultaträkningen, utom då underliggande transaktion redovisas direkt mot eget kapital varvid tillhörande skatteeffekter redovisas i eget kapital.

Aktuell skatt

Aktuell skatt avser inkomstskatt för innevarande räkenskapsår samt den del av tidigare räkenskapsårs inkomstskatt som ännu inte redovisats. Aktuell skatt beräknas utifrån den skattesats som gäller per balansdagen.

Uppskjuten skatt

Uppskjuten skatt är inkomstskatt som avser framtida räkenskapsår till följd av tidigare händelser. Redovisning sker enligt balansräkningsmetoden. Enligt denna metod redovisas uppskjutna skatteskulder och uppskjutna skattefordringar på temporära skillnader som uppstår mellan bokförda respektive skattemässiga värden för tillgångar och skulder samt för övriga skattemässiga avdrag eller underskott.

Uppskjutna skattefordringar netto redovisas mot uppskjutna skatteskulder endast om de kan betalas med ett nettobelopp. Uppskjuten skatt beräknas utifrån gällande skattesats på balansdagen. Effekter av förändringar i gällande skattesatser resultatförs i den period förändringen lagstadsats. Uppskjuten skattefordran redovisas som finansiell anläggningstillgång och uppskjuten skatteskuld som avsättning.

Uppskjuten skattefordran avseende underskottsavdrag eller andra framtida skattemässiga avdrag redovisas i den omfattning det är sannolikt att avdragen kan avräknas mot framtida skattemässiga överskott.

På grund av sambandet mellan redovisning och beskattning särredovisas inte den uppskjutna skatteskulden som är hänförlig till obeskattade reserver.

Avsättningar

Som avsättning har redovisats förpliktelser gentemot tredje man som är hänförliga till räkenskapsåret eller tidigare räkenskapsår och som på balansdagen antingen är säkra eller sannolika till sin förekomst men oviss till belopp eller till den tidpunkt då de ska infrias.

Ersättningar till anställda

Ersättningar till anställda avser alla former av ersättningar som företaget lämnar till de anställda. Kortfristiga ersättningar utgörs av bland annat löner, betald semester, betald frånvaro, bonus och ersättning efter avslutad anställning (pension). Kortfristiga ersättningar redovisas som kostnad och en skuld då det finns en legal eller informell förpliktelse att betala ut en ersättning till följd av en tidigare händelse och en tillförlitlig uppskattning av beloppet kan göras.

Nyckeltalsdefinitioner

Nettoomsättning

Rörelsens huvudintäkter, fakturerade kostnader, sidointäkter samt intäktskorrigeringar.

Resultat efter finansiella poster

Resultat efter finansiella intäkter och kostnader men före bokslutsdispositioner och skatter.

Soliditet (%)

Justerat eget kapital (eget kapital och obeskattade reserver med avdrag för uppskjuten skatt) i procent av balansomslutning.



Uppskattningar och bedömningar

Upprättandet av bokslut och tillämpning av redovisningsprinciper, baseras ofta på ledningens bedömningar, uppskattningar och antaganden som anses vara rimliga vid den tidpunkt då bedömningen görs. Uppskattningar och bedömningar är baserade på historiska erfarenheter och ett antal andra faktorer, som under rådande omständigheter anses vara rimliga. Resultatet av dessa används för att bedöma de redovisade värdena på tillgångar och skulder, som inte annars framgår tydligt från andra källor. Det verkliga utfallet kan avvika från dessa uppskattningar och bedömningar. Uppskattningar och antaganden ses över regelbundet.

Inga väsentliga källor till osäkerhet i uppskattningar och antaganden på balansdagen bedöms kunna innebära en betydande risk för en väsentlig justering av redovisade värden för tillgångar och skulder under nästa räkenskapsår.

Not 2 Övriga rörelseintäkter Koncernen

	2023-07-01 -2024-06-30	2022-07-01 -2023-06-30
Lönebidrag	1 489 083	1 207 530
Övrigt	901 177	1 342 146
	2 390 260	2 549 676

Moderbolaget

	2023-07-01 -2024-06-30	2022-07-01 -2023-06-30
Lönebidrag	1 478 515	1 207 530
Övrigt	901 177	1 308 879
	2 379 692	2 516 409

Not 3 Leasingavtal Koncernen

Årets leasingkostnader avseende leasingavtal, uppgår till 2 670 586 kronor. I posten ingår även lokalhyra.

Framtida leasingavgifter, för icke uppsägningsbara leasingavtal, förfaller till betalning enligt följande:

	2023-07-01 -2024-06-30	2022-07-01 -2023-06-30
Inom ett år	2 593 310	3 199 911
Senare än ett år men inom fem år	10 271 740	12 301 766
Senare än fem år		0
	12 865 050	15 501 677

Moderbolaget

Årets leasingkostnader avseende leasingavtal, uppgår till 2 612 572 kronor. I posten ingår även lokalhyra.

Framtida leasingavgifter, för icke uppsägningsbara leasingavtal, förfaller till betalning enligt följande:

	2023-07-01 -2024-06-30	2022-07-01 -2023-06-30
Inom ett år	2 584 068	2 816 391
Senare än ett år men inom fem år	10 271 740	10 874 276
Senare än fem år	0	0
	12 855 808	13 690 667

**Not 4 Arvode till revisorer
Koncernen**

Med revisionsuppdrag avses granskning av årsredovisningen och bokföringen samt styrelsens förvaltning, övriga arbetsuppgifter som det ankommer på bolagets revisor att utföra samt rådgivning eller annat biträde som föranleds av iakttagelser vid sådan granskning eller genomförandet av sådana övriga arbetsuppgifter.

	2023-07-01 -2024-06-30	2022-07-01 -2023-06-30
Swedrev Baker Tilly KB		
Revisionsuppdrag	117 288	119 313
Övriga tjänster	0	16 675
	117 288	135 988

Moderbolaget

	2023-07-01 -2024-06-30	2022-07-01 -2023-06-30
Swedrev Baker Tilly KB		
Revisionsuppdrag	96 975	96 500
Övriga tjänster	0	16 675
	96 975	113 175

2025022403127

**Not 5 Anställda och personalkostnader
Koncernen**

	2023-07-01 -2024-06-30	2022-07-01 -2023-06-30
Medelantalet anställda		
Kvinnor	3	3
Män	51	45
	54	48
Löner och andra ersättningar		
Styrelse och verkställande direktör	2 062 025	1 719 820
Övriga anställda	17 649 004	15 138 544
	19 711 029	16 858 364
Sociala kostnader		
Pensionskostnader för styrelse och verkställande direktör	129 080	120 829
Pensionskostnader för övriga anställda	1 067 565	891 291
Övriga sociala avgifter enligt lag och avtal	6 373 343	5 088 371
	7 569 988	6 100 491
Totala löner, ersättningar, sociala kostnader och pensionskostnader	27 281 017	22 958 855
Könsfördelning bland ledande befattningshavare		
Andel kvinnor i styrelsen	0 %	0 %
Andel män i styrelsen	100 %	100 %
Andel kvinnor bland övriga ledande befattningshavare	0 %	0 %
Andel män bland övriga ledande befattningshavare	100 %	100 %
Moderbolaget		
	2023-07-01 -2024-06-30	2022-07-01 -2023-06-30
Medelantalet anställda		
Kvinnor	3	3
Män	49	43
	52	46
Löner och andra ersättningar		
Styrelse och verkställande direktör	1 594 025	1 283 820
Övriga anställda	17 215 981	14 824 949
	18 810 006	16 108 769
Sociala kostnader		
Pensionskostnader för styrelse och verkställande direktör	110 760	103 124
Pensionskostnader för övriga anställda	1 067 565	891 291
Övriga sociala avgifter enligt lag och avtal	6 084 603	4 847 434
	7 262 928	5 841 849

Totala löner, ersättningar, sociala kostnader och pensionskostnader	26 072 934	21 950 618
--	-------------------	-------------------

Könsfördelning bland ledande befattningshavare

Andel kvinnor i styrelsen	0 %	0 %
Andel män i styrelsen	100 %	100 %
Andel kvinnor bland övriga ledande befattningshavare	0 %	0 %
Andel män bland övriga ledande befattningshavare	100 %	100 %

**Not 6 Inköp och försäljning mellan koncernföretag
Moderbolaget**

	2023-07-01 -2024-06-30	2022-07-01 -2023-06-30
Andel av årets totala inköp som skett från andra företag i koncernen	0,28 %	0,06 %
Andel av årets totala försäljningar som skett till andra företag i koncernen	2,19 %	1,78 %

**Not 7 Bokslutsdispositioner
Moderbolaget**

	2023-07-01 -2024-06-30	2022-07-01 -2023-06-30
Avsättning till periodiseringsfonder	3 816 836	3 000 000
Återföring av periodiseringsfonder	-800 000	-700 000
Förändring av överavskrivningar	-81 779	427 555
	2 935 057	2 727 555
Uppskjuten skatt i obeskattade reserver	604 622	561 876

**Not 8 Aktuell och uppskjuten skatt
Koncernen**

	2023-07-01 -2024-06-30	2022-07-01 -2023-06-30
Skatt på årets resultat		
Aktuell skatt	-2 523 806	-2 044 334
Förändring av uppskjuten skatt avseende temporära skillnader	-603 066	-723 388
Totalt redovisad skatt	-3 126 872	-2 767 722

Avstämning av effektiv skatt

	2023-07-01 -2024-06-30		2022-07-01 -2023-06-30	
	Procent	Belopp	Procent	Belopp
Redovisat resultat före skatt		14 745 883		13 146 539
Skatt enligt gällande skattesats	20,60	-3 037 652		-2 708 187
Ej avdragsgilla kostnader		-22 724		-13 390
Schablonintäkt P-fond		-61 779		-35 045
Ej skattepliktig intäkt		3 615		296
Under året utnyttjande av tidigare års underskottsavdrag vars skattevärde ej redovisats som tillgång			0,00	
Uppskjuten skatt				-83 730
Skattereduktion				72 334
Skattemässiga justeringar		-8 332		
Redovisad effektiv skatt	21,21	-3 126 872	21,05	-2 767 722

Moderbolaget

	2023-07-01 -2024-06-30	2022-07-01 -2023-06-30
Skatt på årets resultat		
Aktuell skatt	2 358 805	-1 810 992
Förändring av uppskjuten skatt avseende temporära skillnader	0	-83 730
Totalt redovisad skatt	2 358 805	-1 894 722

Avstämning av effektiv skatt

	2023-07-01 -2024-06-30		2022-07-01 -2023-06-30	
	Procent	Belopp	Procent	Belopp
Redovisat resultat före skatt		11 052 568		8 933 038
Skatt enligt gällande skattesats	20,60	-2 276 829	20,60	-1 840 206
Ej avdragsgilla kostnader		-21 025		-12 401
Schablonintäkt P-fond		-54 296		-31 012
Ej skattepliktig intäkt		3 233		293
Uppskjuten skatt				-83 730
Skattereduktion				72 334
Skattemässiga justeringar		-9 888		
Redovisad effektiv skatt	21,34	-2 358 805	21,21	-1 894 722

**Not 9 Koncessioner, patent, licenser, varumärken samt liknande rättigheter
Koncernen**

	2024-06-30	2023-06-30
Ingående anskaffningsvärden	100 000	100 000
Utgående ackumulerade anskaffningsvärden	100 000	100 000
Ingående avskrivningar	-100 000	-84 329
Årets avskrivningar	0	-15 671
Utgående ackumulerade avskrivningar	-100 000	-100 000
Utgående redovisat värde	0	0

Moderbolaget

	2024-06-30	2023-06-30
Ingående anskaffningsvärden	100 000	100 000
Utgående ackumulerade anskaffningsvärden	100 000	100 000
Ingående avskrivningar	-100 000	-84 329
Årets avskrivningar	0	-15 671
Utgående ackumulerade avskrivningar	-100 000	-100 000
Utgående redovisat värde	0	0

2025022405131

2025022403132

**Not 10 Förbättringsutgifter på annans fastighet
Koncernen**

	2024-06-30	2023-06-30
Ingående anskaffningsvärden	1 075 073	1 075 073
Utgående ackumulerade anskaffningsvärden	1 075 073	1 075 073
Ingående avskrivningar	-147 374	-93 620
Årets avskrivningar	-53 754	-53 754
Utgående ackumulerade avskrivningar	-201 128	-147 374
Utgående redovisat värde	873 945	927 699

Moderbolaget

	2024-06-30	2023-06-30
Ingående anskaffningsvärden	1 075 073	1 075 073
Utgående ackumulerade anskaffningsvärden	1 075 073	1 075 073
Ingående avskrivningar	-147 374	-93 620
Årets avskrivningar	-53 754	-53 754
Utgående ackumulerade avskrivningar	-201 128	-147 374
Utgående redovisat värde	873 945	927 699



2025022405133

**Not 11 Inventarier, verktyg och installationer
Koncernen**

	2024-06-30	2023-06-30
Ingående anskaffningsvärden	10 642 886	9 608 549
Inköp	765 686	1 661 327
Försäljningar/utrangeringar	-1 059 490	-626 990
Utgående ackumulerade anskaffningsvärden	10 349 082	10 642 886
Ingående avskrivningar	-6 835 937	-6 247 340
Försäljningar/utrangeringar	810 755	413 176
Årets avskrivningar	-1 207 330	-1 001 773
Utgående ackumulerade avskrivningar	-7 232 512	-6 835 937
Utgående redovisat värde	3 116 570	3 806 949

Moderbolaget

	2024-06-30	2023-06-30
Ingående anskaffningsvärden	10 527 635	9 368 498
Inköp	690 686	1 661 327
Försäljningar/utrangeringar	-1 059 490	-502 190
Utgående ackumulerade anskaffningsvärden	10 158 831	10 527 635
Ingående avskrivningar	-6 760 137	-6 061 150
Försäljningar/utrangeringar	810 755	288 376
Årets avskrivningar	-1 186 035	-987 363
Utgående ackumulerade avskrivningar	-7 135 417	-6 760 137
Utgående redovisat värde	3 023 414	3 767 498

Not 12 Specifikation andelar i koncernföretag

Moderbolaget

Namn	Kapital- andel	Rösträtts- andel	Antal andelar	Bokfört värde
Gårdstraktor i Ed AB	100%	100%	1 000	730 000
				730 000
	Org.nr	Säte	Eget kapital	Resultat
Gårdstraktor i Ed AB	556932-5763	Bullaren	5 483 517	594 812

[Handwritten mark]

2025022403134

**Not 13 Fordringar hos koncernföretag
Moderbolaget**

	2024-06-30	2023-06-30
Ingående anskaffningsvärden	2 998 000	3 361 000
Avgående fordringar	-396 000	-363 000
Utgående ackumulerade anskaffningsvärden	2 602 000	2 998 000
Utgående redovisat värde	2 602 000	2 998 000

**Not 14 Förutbetalda kostnader och upplupna intäkter
Koncernen**

	2024-06-30	2023-06-30
Leasingavgifter	12 562	37 211
Försäkringspremier	115 852	176 683
Övriga interimfordringar	81 643	895 675
Upplupna intäkter	252 234	349 360
	462 291	1 458 929

Moderbolaget

	2024-06-30	2023-06-30
Leasingavgifter	10 075	15 418
Försäkringspremier	106 769	154 872
Övriga interimfordringar	41 501	871 349
Upplupna intäkter	252 234	349 360
	410 579	1 390 999

**Not 15 Antal aktier och kvotvärde
Moderbolaget**

Namn	Antal aktier	Kvot- värde
Antal A-Aktier	1 000	100
	1 000	

**Not 16 Disposition av vinst eller förlust
Moderbolaget**

2024-06-30

Förslag till vinstdisposition

Styrelsen föreslår att till förfogande stående vinstmedel:

balanserad vinst	17 854 778
årets vinst	8 693 763
	26 548 541

disponeras så att i ny räkning överföres	26 548 541
	26 548 541

**Not 17 Obeskattade reserver
Moderbolaget**

2024-06-30

2023-06-30

Akkumulerade överavskrivningar	995 776	1 077 555
Periodiseringsfond 2017/2018	0	800 000
Periodiseringsfond 2018/2019	1 310 000	1 310 000
Periodiseringsfond 2019/2020	1 500 000	1 500 000
Periodiseringsfond 2020/2021	1 750 000	1 750 000
Periodiseringsfond 2021/2022	1 700 000	1 700 000
Periodiseringsfond 2022/2023	3 000 000	3 000 000
Periodiseringsfond 2023/2024	3 816 836	0
	14 072 612	11 137 555

Uppskjuten skatt avseende obeskattade reserver	2 898 958	2 294 336
--	-----------	-----------

**Not 18 Avsättningar
Koncernen**

2024-06-30

2023-06-30

Garantiavsättningar		
Belopp vid årets ingång	20 000	186 184
Årets avsättningar	0	0
Under året återförda belopp	-20 000	-166 184
	0	20 000

B

Moderbolaget

	2024-06-30	2023-06-30
Garantiavsättningar		
Belopp vid årets ingång	20 000	186 184
Årets avsättningar	0	0
Under året återförda belopp	-20 000	-166 184
	0	20 000

**Not 19 Långfristiga skulder
Koncernen**

	2024-06-30	2023-06-30
Amortering inom 2-5 år	4 277 351	7 958 459
Amortering efter 5 år	0	0
	4 277 351	7 958 459

Moderbolaget

	2024-06-30	2023-06-30
Amortering inom 2-5 år	4 277 351	7 958 459
Amortering efter 5 år	0	0
	4 277 351	7 958 459

**Not 20 Checkräkningskredit
Koncernen**

	2024-06-30	2023-06-30
Beviljat belopp på checkräkningskredit uppgår till	14 000 000	10 000 000
Utnyttjad kredit uppgår till	-1 721 601	-3 563 247

Moderbolaget

	2024-06-30	2023-06-30
Beviljat belopp på checkräkningskredit uppgår till	10 000 000	6 000 000
Utnyttjad kredit uppgår till	0	-3 563 247

**Not 21 Upplupna kostnader och förutbetalda intäkter
Koncernen**

	2024-06-30	2023-06-30
Upplupna lönekostnader	4 833 838	4 357 243
Övriga interimsskulder	727 537	1 299 290
	5 561 375	5 656 533



Moderbolaget

	2024-06-30	2023-06-30
Upplupna lönekostnader	4 809 820	4 334 928
Övriga interimsskulder	692 610	1 264 362
	5 502 430	5 599 290

**Not 22 Justering för poster som inte ingår i kassaflödet
Koncernen**

	2024-06-30	2023-06-30
Avskrivningar	1 246 084	1 071 198
Resultat vid försäljning av anläggningstillgångar	-220 267	-262 086
Avsättningar	-20 000	-166 184
	1 005 817	642 928

Moderbolaget

	2024-06-30	2023-06-30
Avskrivningar	1 224 789	1 056 788
Resultat vid försäljning av anläggningstillgångar	-220 267	-262 086
Avsättningar	-20 000	-166 184
	984 522	628 518

**Not 23 Likvida medel
Koncernen**

	2024-06-30	2023-06-30
Likvida medel		
Kassamedel	2 400	2 400
Banktillgodohavanden	6 675 391	1 383 719
	6 677 791	1 386 119

Moderbolaget

	2024-06-30	2023-06-30
Likvida medel		
Kassamedel	2 400	2 400
Banktillgodohavanden	6 675 391	4 062
	6 677 791	6 462

2025022403138

**Not 24 Ställda säkerheter
Koncernen**

	2024-06-30	2023-06-30
Företagsinteckning	22 285 000	19 785 000
Tillgångar med äganderättsförbehåll	509 748	748 329
	22 794 748	20 533 329

Moderbolaget

	2024-06-30	2023-06-30
Företagsinteckning	17 435 000	14 935 000
Tillgångar med äganderättsförbehåll	509 748	748 326
	17 944 748	15 683 326

**Not 25 Eventualförpliktelser
Moderbolaget**

	2024-06-30	2023-06-30
Borgen till förmån för koncernbolag	1 721 601	0
	1 721 601	0

**Not 26 Väsentliga händelser efter räkenskapsårets slut
Moderbolaget**


Inga väsentliga händelser.



Bullaren den 18 november 2024



Åke Johansson




Magnus Johansson



Björn Blixt

Revisorspåteckning

Min revisionsberättelse har lämnats den 18 november 2024



Susanne Lindholm
Auktoriserad revisor

Fotokopierats överensstämmelse
med originalet intygas:



Revisionsberättelse

Till bolagsstämman i Kranman AB
Org.nr 556603-0317

Rapport om årsredovisningen och koncernredovisningen

Uttalanden

Jag har utfört en revision av årsredovisningen och koncernredovisningen för Kranman AB för räkenskapsåret 2023-07-01 - 2024-06-30.

Enligt min uppfattning har årsredovisningen och koncernredovisningen upprättats i enlighet med årsredovisningslagen och ger en i alla väsentliga avseenden rättvisande bild av moderbolagets och koncernens finansiella ställning per den 2024-06-30 och av dessas finansiella resultat och kassaflöde för året enligt årsredovisningslagen. Förvaltningsberättelsen är förenlig med årsredovisningens och koncernredovisningens övriga delar.

Jag tillstyrker därför att bolagsstämman fastställer resultaträkningen och balansräkningen för moderbolaget och koncernen.

Grund för uttalanden

Jag har utfört revisionen enligt International Standards on Auditing (ISA) och god revisionsred i Sverige. Mitt ansvar enligt dessa standarder beskrivs närmare i avsnittet *Revisorns ansvar*. Jag är oberoende i förhållande till moderbolaget och koncernen enligt god revisorsred i Sverige och har i övrigt fullgjort mitt yrkesetiska ansvar enligt dessa krav.

Jag anser att de revisionsbevis jag har inhämtat är tillräckliga och ändamålsenliga som grund för mina uttalanden.

Styrelsens ansvar

Det är styrelsen som har ansvaret för att årsredovisningen och koncernredovisningen upprättas och att de ger en rättvisande bild enligt årsredovisningslagen. Styrelsen ansvarar även för den interna kontroll som den bedömer är nödvändig för att upprätta en årsredovisning och koncernredovisning som inte innehåller några väsentliga felaktigheter, vare sig dessa beror på oegentligheter eller misstag.

Vid upprättandet av årsredovisningen och koncernredovisningen ansvarar styrelsen för bedömningen av bolagets och koncernens förmåga att fortsätta verksamheten. Den upplyser, när så är tillämpligt, om förhållanden som kan påverka förmågan att fortsätta verksamheten och att använda antagandet om fortsatt drift. Antagandet om fortsatt drift tillämpas dock inte om styrelsen avser att likvidera bolaget, upphöra med verksamheten eller inte har något realistiskt alternativ till att göra något av detta.

Revisorns ansvar

Mina mål är att uppnå en rimlig grad av säkerhet om huruvida årsredovisningen och koncernredovisningen som helhet inte innehåller några väsentliga felaktigheter, vare sig dessa beror på oegentligheter eller misstag, och att lämna en revisionsberättelse som innehåller mina uttalanden. Rimlig säkerhet är en hög grad av säkerhet, men är ingen garanti för att en revision som utförs enligt ISA och god revisionsred i Sverige alltid kommer att upptäcka en väsentlig felaktighet om en sådan finns. Felaktigheter kan uppstå på grund av oegentligheter eller misstag och anses vara väsentliga om de enskilt eller tillsammans rimligen kan förväntas påverka de ekonomiska beslut som användare fattar med grund i årsredovisningen och koncernredovisningen.

Som del av en revision enligt ISA använder jag professionellt omdöme och har en professionellt skeptisk inställning under hela revisionen. Dessutom:

- identifierar och bedömer jag riskerna för väsentliga felaktigheter i årsredovisningen och koncernredovisningen, vare sig dessa beror på oegentligheter eller misstag, utformar och utför granskningsåtgärder bland annat utifrån dessa risker och inhämtar revisionsbevis som är tillräckliga och ändamålsenliga för att utgöra en grund för mina uttalanden. Risken för att inte upptäcka en väsentlig felaktighet till följd av oegentligheter är högre än för en väsentlig felaktighet som beror på misstag, eftersom oegentligheter kan innefatta agerande i maskopi, förfalskning, avsiktliga utelämnanden, felaktig information eller åsidosättande av intern kontroll.
- skaffar jag mig en förståelse av den del av bolagets interna kontroll som har betydelse för min revision för att utforma granskningsåtgärder som är lämpliga med hänsyn till omständigheterna, men inte för att uttala mig om effektiviteten i den interna kontrollen.
- utvärderar jag lämpligheten i de redovisningsprinciper som används och rimligheten i styrelsens uppskattningar i redovisningen och tillhörande upplysningar.
- drar jag en slutsats om lämpligheten i att styrelsen använder antagandet om fortsatt drift vid upprättandet av årsredovisningen och koncernredovisningen. Jag drar också en slutsats, med grund i de inhämtade revisionsbevisen, om huruvida det finns någon väsentlig osäkerhetsfaktor som avser sådana händelser eller förhållanden som kan leda till betydande tvivel om bolagets och koncernens förmåga att fortsätta verksamheten. Om jag drar slutsatsen att det finns en väsentlig osäkerhetsfaktor, måste jag i revisionsberättelsen fästa uppmärksamheten på upplysningarna i årsredovisningen och koncernredovisningen om den väsentliga osäkerhetsfaktorn eller, om sådana upplysningar är otillräckliga, modifiera uttalandet om årsredovisningen och koncernredovisningen. Mina slutsatser baseras på de revisionsbevis som inhämtas fram till datumet för revisionsberättelsen. Dock kan framtida händelser eller förhållanden göra att ett bolag och en koncern inte längre kan fortsätta verksamheten.
- utvärderar jag den övergripande presentationen, strukturen och innehållet i årsredovisningen och koncernredovisningen, däribland upplysningarna, och om årsredovisningen och koncernredovisningen återger de underliggande transaktionerna och händelserna på ett sätt som ger en rättvisande bild.
- inhämtar jag tillräckliga och ändamålsenliga revisionsbevis avseende den finansiella informationen för enheterna eller affärsaktiviteterna inom koncernen för att göra ett uttalande avseende koncernredovisningen. Jag ansvarar för styrning, övervakning och utförande av koncernrevisionen. Jag är ensam ansvarig för mina uttalanden.

Jag måste informera styrelsen om bland annat revisionens planerade omfattning och inriktning samt tidpunkten för den. Jag måste också informera om betydelsefulla iakttagelser under revisionen, däribland de eventuella betydande brister i den interna kontrollen som jag identifierat.

Rapport om andra krav enligt lagar och andra författningar

Uttalanden

Utöver min revision av årsredovisningen och koncernredovisningen har jag även utfört en revision av styrelsens förvaltning för Kranman AB för räkenskapsåret 2023-07-01 - 2024-06-30 samt av förslaget till dispositioner beträffande bolagets vinst eller förlust.

Jag tillstyrker att bolagsstämman disponerar vinsten enligt förslaget i förvaltningsberättelsen och beviljar styrelsens ledamöter ansvarsfrihet för räkenskapsåret.

Grund för uttalanden

Jag har utfört revisionen enligt god revisionssed i Sverige. Mitt ansvar enligt denna beskrivs närmare i

avsnittet Revisorns ansvar. Jag är oberoende i förhållande till moderbolaget och koncernen enligt god revisorssed i Sverige och har i övrigt fullgjort mitt yrkesetiska ansvar enligt dessa krav.

Jag anser att de revisionsbevis jag har inhämtat är tillräckliga och ändamålsenliga som grund för mina uttalanden.

Styrelsens ansvar

Det är styrelsen som har ansvaret för förslaget till dispositioner beträffande bolagets vinst eller förlust. Vid förslag till utdelning innefattar detta bland annat en bedömning av om utdelningen är försvarlig med hänsyn till de krav som bolagets och koncernens verksamhetsart, omfattning och risker ställer på storleken av moderbolagets och koncernens egna kapital, konsolideringsbehov, likviditet och ställning i övrigt.

Styrelsen ansvarar för bolagets organisation och förvaltningen av bolagets angelägenheter. Detta innefattar bland annat att fortlöpande bedöma bolagets och koncernens ekonomiska situation och att tillse att bolagets organisation är utformad så att bokföringen, medelsförvaltningen och bolagets ekonomiska angelägenheter i övrigt kontrolleras på ett betryggande sätt.

Revisorns ansvar

Mitt mål beträffande revisionen av förvaltningen, och därmed mitt uttalande om ansvarsfrihet, är att inhämta revisionsbevis för att med en rimlig grad av säkerhet kunna bedöma om någon styrelseledamot i något väsentligt avseende:


- företagit någon åtgärd eller gjort sig skyldig till någon försummelse som kan föranleda ersättningsskyldighet mot bolaget, eller
- på något annat sätt handlat i strid med aktiebolagslagen, årsredovisningslagen eller bolagsordningen.

Mitt mål beträffande revisionen av förslaget till dispositioner av bolagets vinst eller förlust, och därmed mitt uttalande om detta, är att med rimlig grad av säkerhet bedöma om förslaget är förenligt med aktiebolagslagen.

Rimlig säkerhet är en hög grad av säkerhet, men ingen garanti för att en revision som utförs enligt god revisionssed i Sverige alltid kommer att upptäcka åtgärder eller försummelser som kan föranleda ersättningsskyldighet mot bolaget, eller att ett förslag till dispositioner av bolagets vinst eller förlust inte är förenligt med aktiebolagslagen.

Som en del av en revision enligt god revisionssed i Sverige använder jag professionellt omdöme och har en professionellt skeptisk inställning under hela revisionen. Granskningen av förvaltningen och förslaget till dispositioner av bolagets vinst eller förlust grundar sig främst på revisionen av räkenskaperna. Vilka tillkommande granskningsåtgärder som utförs baseras på min professionella bedömning med utgångspunkt i risk och väsentlighet. Det innebär att jag fokuserar granskningen på sådana åtgärder, områden och förhållanden som är väsentliga för verksamheten och där avsteg och överträdelser skulle ha särskild betydelse för bolagets situation. Jag går igenom och prövar fattade beslut, beslutsunderlag, vidtagna åtgärder och andra förhållanden som är relevanta för mitt uttalande om ansvarsfrihet. Som underlag för mitt uttalande om styrelsens förslag till dispositioner beträffande bolagets vinst eller förlust har jag granskat om förslaget är förenligt med aktiebolagslagen.

Stenungsund 2024-11-18


Susanne Lindholm
Auktoriserad revisor