


Årsredovisning
för
Genexis Sweden AB
556435-0733

Räkenskapsåret
2022

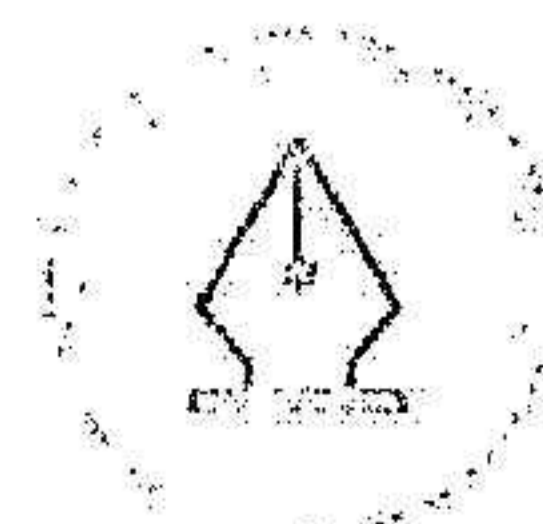
Fastställelseintyg

Undertecknad styrelseledamot i Genexis Sweden AB intygar att resultaträkningen och balansräkningen i årsredovisningen har fastställts på årsstämma den 19 juni 2023. Årsstämman beslutade att godkänna styrelsens förslag till resultatdisposition.

Jag intygar också att innehållet i årsredovisningen och revisionsberättelsen stämmer överens med originalen.

Stocholm den 20 juni 2023

Magnus Björnum

Årsredovisning
för
Genexis Sweden AB
556435-0733
Räkenskapsåret
2022



This file is sealed with digital signature.
The seal is a guarantee for the authenticity
of the document.

Document ID:
0082000423-00080000-00000000

Styrelsen och verkställande direktören för Genexis Sweden AB avger följande årsredovisning för räkenskapsåret 2022.

Förvaltningsberättelse

Information om verksamheten

Genexis Sweden AB vidare nedan kallat Bolaget är moderbolag i Genexis Sweden-gruppen. Genexis Sweden AB är ett helägt dotterbolag till Inteno Group AB som i sin tur ägs av Genexis Group AB. Genexis Sweden-gruppen består av Genexis Sweden AB med dotterbolag i Nederländerna, Norge, Finland, Danmark, Belgien, Tyskland, Italien och Storbritannien.

Verksamheten består av utveckling och försäljning av CPE och Residential Gatewayprodukter inom området Fiber to the Home och Connected Home samt även vissa kompletterande produkter från underleverantörer. Genexisgruppen vänder sig till europeiska operatörer, nätägare, systemintegratörer samt återförsäljare. Bolaget har säte i Stockholm, Sverige.

Genexis Sweden-gruppens och Bolagets vision är att vara en europeisk marknadsledare inom bredbandskommunikation genom att utveckla och leverera marknadsledande CPE-produkter och lösningar för Fiber to the Home samt uppkoppling av det digitala hemmet.

Bolagets försäljning sker inom följande produktområden:


- CPE (Customer Premises Equipment)
- Fiberterminering
- Residential Gateways
- WiFi-Extenders & Repeaters
- Software Licenses
- Professional services
- Kompletterande produkter
- Nätverksprodukter och optik

Bolagets huvudområde CPE svarar för ca 66% av Bolagets totala omsättning.

Kompletterande nätverksprodukter utgör ca 29% av Bolagets omsättning och ingår som en viktig del i verksamheten. Produkterbjudandet i detta affärsområde är baserat på våra kunders behov av kompletterande produkter och kan variera, men ligger inom Bolagets produktområden.

Produktområdena Professional Services samt Software Licenses svarar för 5% av Bolagets försäljning men förutspås utgöra en allt viktigare del i framtiden då Bolagets molnbaserade managementplattform ligger i dessa produktområden.

För att erbjuda marknadsledande CPE-produkter investerar Bolaget kontinuerligt i vidareutveckling av sina mjukvaruplattformar, däribland GenXOS baserat på IOWRT SDK från systerbolaget IOPSYS Software Solutions AB. GenXOS baserat på IOWRT är ett hårdvaruoberoende operativsystem för CPE som möjliggör för Bolaget att använda ett och samma operativsystem på sina CPE-produkter oavsett hårdvara. Bolaget investerar även i vidareutveckling av en molnplattform, CloudSight, som Bolagets kunder använder för management och monitorering av CPE-produkterna. Utöver mjukvaruinvesteringar investerar man även i utveckling av ny CPE-hårdvara. Sammantaget stärker dessa investeringar Bolagets produktportfölj och konkurrenskraft i marknaden.



This file is sealed with a digital signature
The seal is a guarantee for the authenticity
of the document.

Document ID:
150022493020047002000070000019001

sannolikt att Bolagets kunder kommer att få likviditetsproblem, hamna på obestånd eller få svårighet att sköta sina åtaganden gentemot Bolaget. På lång sikt bedöms efterfrågan på Bredband och fiberutbyggnad fortsatt vara positivt. Sammantaget bedöms riskerna begränsade och Bolagets ledning och styrelse ser positivt på 2023.

Förväntad framtida utveckling samt väsentliga risker och osäkerhetsfaktorer


Bolaget har en marknadsledande position inom CPE-området i Sverige och Europa. Bolaget har många möjligheter till expansion och genom detta har risker avseende temporära inbromsningar i olika marknader reducerats. Bolaget utvecklar inom Genexis Sweden-gruppen en produktportfölj som stärker positionerna i respektive marknad. Detta investeringsarbete har under 2022 bidragit positivt till gruppens resultat och gör även kommande år.

Affären och efterfrågan avseende Kompletterande produkter bedöms vara god, eller i linje med föregående år.

Bolagets och gruppens verksamhet påverkas av omständigheter i omvärlden. Då Bolaget gör merparten av sina inköp i USD och säljer både i SEK, USD och EUR uppstår såväl kursvinster som kursförluster. Dessa motverkas delvis av att inköp terminsäkras för att balans skall uppnås mellan fordringar och skulder i USD och EUR.

Ägarförhållanden

Bolaget är ett helägt dotterföretag till Inteno Group AB, org. nr. 559058-0634 med säte i Stockholm. Bolaget upprättar inte koncernredovisning utan övergripande koncernredovisning upprättas av Inteno Group ABs moderbolag Genexis Group AB, 559364-6002.



This file is sealed with a digital signature.
There is a guarantee for the authenticity
of the document.

Inteno Group AB
559364-6002

2023062633547

Flerårsöversikt (Tkr)	2022	2021	2020	2019	2017/18 (15 mån)
Nettoomsättning	381 900	263 658	263 868	225 419	241 909
Resultat efter finansiella poster	74 258	-6 671	2 457	-3 845	-2 949
Balansomslutning	390 291	332 617	229 977	275 991	261 915
Soliditet (%)	85,4	9,0	15,2	12,0	12,9
Avkastning på totalt kap. (%)	31,1	0,0	6,7	4,3	1,6
Avkastning på eget kap. (%)	22,2	0,0	7,0	0,0	neg


Förslag till vinstdisposition

Styrelsen föreslår att till förfogande stående vinstmedel (kronor):

balanserad vinst	237 434 743
Årets vinst	66 540 582
	303 975 325

disponeras så att	
i ny räkning överföres	303 975 325
	303 975 325

Företagets resultat och ställning i övrigt framgår av efterföljande resultat- och balansräkning samt kassaflödesanalys med noter.




This file is sealed with a digital signature.
The seal is a guarantee for the authenticity of
of this document.

Document ID:
2023062633548_123871

Resultaträkning

	Not	2022-01-01 -2022-12-31	2021-01-01 -2021-12-31
Rörelsens intäkter			
Nettoomsättning	2	381 900 995	263 658 258
Aktiverat arbete för egen räkning		10 125 081	10 917 050
Övriga rörelseintäkter		10 800	617 730
		392 036 876	275 193 038
Rörelsens kostnader			
Handelsvaror		-3 10 006 185	-220 441 607
Övriga externa kostnader	3, 4	-24 296 245	-26 997 709
Personalkostnader	5	-29 051 810	-22 114 942
Avskrivningar och nedskrivningar av materiella och immateriella anläggningstillgångar	6	-20 148 676	-15 221 356
Övriga rörelsekostnader		797 305	-1 070 576
		-382 705 611	-285 846 190
Rörelseresultat		9 331 265	-10 653 152
Resultat från finansiella poster			
Resultat från andelar i koncernföretag	7	60 835 100	9 336 410
Övriga ränteintäkter och liknande resultatposter	8	27 872 039	8 715 262
Räntekostnader och liknande resultatposter	9	-23 780 015	-14 070 024
		64 927 124	3 981 648
Resultat efter finansiella poster		74 258 389	-6 671 504
Bokslutsdispositioner		-3 572 759	0
Resultat före skatt		70 685 630	-6 671 504
Skatt på årets resultat	10	-4 145 048	2 527 892
Årets resultat		66 540 582	-4 143 612




This file is unsigned with digital signature.
The seal is a guarantee for the authenticity
of the document.

DocuSign
130123700 2022-12-31 10:00:00

Balansräkning	Not	2022-12-31	2021-12-31
TILLGÅNGAR			
Anläggningstillgångar			
<i>Immateriella anläggningstillgångar</i>			
Balanserade utgifter för utvecklingsarbeten och liknande arbeten	11	20 188 413	21 036 469
Koncessioner, patent, licenser, varumärken samt liknande rättigheter	12	1 359 983	4 586 632
Kundavtal, hyresrätter och liknande rättigheter	13	41 652 063	46 600 823
Goodwill	14	1 534 273	1 716 563
		64 734 732	73 940 487
<i>Materiella anläggningstillgångar</i>			
Maskiner och andra tekniska anläggningar	15	0	0
Inventarier, verktyg och installationer		274 206	844 769
		274 206	844 769
<i>Finansiella anläggningstillgångar</i>			
Andelar i koncernföretag	16	162 497 995	162 497 995
Andra långfristiga värdepappersinnehav		50 000	50 000
Uppskjuten skattefordran	17	511 738	4 001 686
		163 059 733	166 549 681
Summa anläggningstillgångar		228 068 671	241 334 937
Omsättningstillgångar			
<i>Varulager m m</i>			
Färdiga varor och handelsvaror		39 019 798	28 114 530
		39 019 798	28 114 530
<i>Kortfristiga fordringar</i>			
Kundfordringar		36 511 478	45 207 562
Fordringar hos koncernföretag		9 859 986	10 781 155
Aktuella skattefordringar		1 017 860	0
Övriga fordringar		396 040	2 438 151
Förutbetalda kostnader och upplupna intäkter	18	1 030 609	2 840 403
		48 815 973	61 267 271
<i>Kassa och bank</i>		74 386 519	1 900 477
Summa omsättningstillgångar		162 222 290	91 282 278
SUMMA TILLGÅNGAR		390 290 961	332 617 215

2023062633350



This file is certified with a digital signature.
The seal is a guarantee for the authenticity
of the document.


© 2023 Svea Rättshuset
Svea Rättshuset, Box 100, SE-100 01 Stockholm

Balansräkning

Not 2022-12-31 2021-12-31

EGET KAPITAL OCH SKULDER

Eget kapital	19		
<i>Bundet eget kapital</i>			
Aktiekapital		1 000 000	1 000 000
Reservfond		200 000	200 000
Fond för utvecklingsutgifter		28 215 657	25 099 964
		29 415 657	26 299 964
 <i>Fritt eget kapital</i>			
Aktieägartillskott		288 151 625	52 071 425
Balanserad vinst eller förlust		-50 716 882	-43 457 577
Årets resultat		66 540 582	-4 143 612
		303 975 325	4 470 236
 Summa eget kapital		333 390 982	30 770 200
 Långfristiga skulder			
Skulder till kreditinstitut	20	0	98 245 616
Skulder till koncernföretag	21	0	47 701 560
Summa långfristiga skulder		0	145 947 176
 Kortfristiga skulder			
Checkräkningskredit	22	0	59 408 403
Skulder till kreditinstitut		0	30 467 835
Leverantörsskulder		39 023 861	48 454 350
Skulder till koncernföretag		5 225 271	6 318 474
Aktuella skatteskulder		655 100	284 512
Övriga skulder		2 885 837	5 801 261
Upplupna kostnader och förutbetalda intäkter	23	9 109 910	5 165 004
Summa kortfristiga skulder		56 899 979	155 899 839
 SUMMA EGET KAPITAL OCH SKULDER		390 290 961	332 617 215




This file is sealed with a digital signature.
The seal is a guarantee for the authenticity
of the document.

Eruttaget av:
JESSEKELMÄNEN OCH/ELLER JÄMBODEN

Rapport över förändringar i eget kapital

	Aktie- kapital	Reservfond	Fond för utveckl utgifter	Fritt eget kapital	Summa eget kapital
Ingående eget kapital 2022-01-01	1 000 000	200 000	25 099 964	4 470 237	30 770 201
Aktieägarutskott				236 080 200	236 080 200
Förändring av fond för utvecklingsutgifter			3 115 693	-3 115 693	0
Årets resultat				66 540 582	66 540 582
Utgående eget kapital 2022-12-31	1 000 000	200 000	28 215 657	303 975 326	333 390 983



This file is sealed with a digital signature.
The seal is a guarantee for the authenticity
of the document.

Document ID
1306308241284760244E57C1A5023A34

2023062633552

Noter

Not 1 Redovisnings- och värderingsprinciper

Allmänna upplysningar

Årsredovisningen är upprättad i enlighet med årsredovisningslagen och BFNAR 2012:1 Årsredovisning och koncernredovisning (K3).

Utländsk valuta

Fordringar och skulder i utländsk valuta har värderats till balansdagens kurs. Kursvinster och kursförluster på rörelsefordringar och rörelseskulder redovisas i rörelseresultatet medan kursvinster och kursförluster på finansiella fordringar och skulder redovisas som finansiella poster.

Försäkring av tillgång eller skuld mot valutakursrisk används valutaterminer.

Redovisningsprinciperna är oförändrade jämfört med föregående år.

Intäktsredovisning

Intäkter har tagits upp till verkligt värde av vad som erhållits eller kommer att erhållas och redovisas i den omfattning det är sannolikt att de ekonomiska fördelarna kommer att tillgodogöras bolaget och intäkterna kan beräknas på ett tillförlitligt sätt.

Vid försäljning av varor redovisas normalt inkomsten som intäkt när de väsentliga förmåner och risker som är förknippade med ägandet av varan har överförts från företaget till köparen.

Redovisningsprinciper för enskilda balansposter

Immateriella tillgångar

Företaget redovisar internt upparbetade immateriella anläggningstillgångar enligt aktiveringsmodellen. Det innebär att samtliga utgifter som avser framtagandet av en internt upparbetad immateriell anläggningstillgång aktiveras och skrivs av under tillgångens beräknade nyttjandeperiod, under förutsättningarna att kriterierna i BFNAR 2012:1 är uppfyllda.


Utgifter avseende utvecklingsprojekt balanseras i bolaget som immateriella tillgångar i den omfattning som dessa utgifter förväntas generera framtida ekonomiska fördelar. Avskrivningarna påbörjas det är då investeringarna sker. Utvecklingskostnader skrivs av linjärt över 5 år från den tidpunkt då intäkter förväntas inflyta.

Aktiverat arbete för egen räkning redovisas som fond för utvecklingsutgifter i eget kapital och reducerar balanserat resultat. Denna fond löses succesivt upp i takt med att de aktiverade utvecklingsutgifterna skrivs av.

Tillgångar som kundavtal och goodwill skrivs av över 10 år, varumärken skrivs av över 5 år.

Anläggningstillgångar

Immateriella och materiella anläggningstillgångar redovisas till anskaffningsvärde minskat med ackumulerade avskrivningar enligt plan och eventuella nedskrivningar.



This file is sealed with a digital signature.
The seal is a guarantee for the authenticity
of the document.

Document ID:
20230626093554

Inkomstskatter

Total skatt utgörs av aktuell skatt och uppskjuten skatt. Skatter redovisas i resultaträkningen, utom då underliggande transaktion redovisas direkt mot eget kapital varvid tillhörande skatteeffekter redovisas i eget kapital.

Aktuell skatt

Aktuell skatt avser inkomstskatt för innevarande räkenskapsår samt den del av tidigare räkenskapsårs inkomstskatt som ännu inte redovisats. Aktuell skatt beräknas utifrån den skattesats som gäller per balansdagen.

Uppskjuten skatt

Uppskjuten skatt är inkomstskatt som avser framtida räkenskapsår till följd av tidigare händelser. Redovisning sker enligt balansräkningsmetoden. Enligt denna metod redovisas uppskjutna skatteskulder och uppskjutna skattefordringar på temporära skillnader som uppstår mellan bokförda respektive skattemässiga värden för tillgångar och skulder samt för övriga skattemässiga avdrag eller underskott.

Uppskjutna skattefordringar nettoredovisas mot uppskjutna skatteskulder endast om de kan betalas med ett nettobelopp. Uppskjuten skatt beräknas utifrån gällande skattesats på balansdagen. Effekter av förändringar i gällande skattesatser resultatförs i den period förändringen lagstadsatts. Uppskjuten skattefordran redovisas som finansiell anläggningstillgång och uppskjuten skatteskuld som avsättning.

Uppskjuten skattefordran avseende underskottsavdrag eller andra framtida skattemässiga avdrag redovisas i den omfattning det är sannolikt att avdragen kan avräknas mot framtida skattemässiga överskott.

På grund av sambandet mellan redovisning och beskattning särredovisas inte den uppskjutna skatteskulden som är hänförlig till obeskattade reserver.

Ersättningar till anställda

Ersättningar till anställda avser alla former av ersättningar som företaget lämnar till de anställda. Kortfristiga ersättningar utgörs av bland annat löner, betald semester, betald frånvaro, bonus och ersättning efter avslutad anställning (pension). Kortfristiga ersättningar redovisas som kostnad och en skuld då det finns en legal eller informell förpliktelse att betala ut en ersättning till följd av en tidigare händelse och en tillförlitlig uppskattning av beloppet kan göras.

Ersättningar till anställda efter avslutad anställning


I företaget finns endast avgiftsbestämda pensionsplaner. Som avgiftsbestämda planer klassificeras planer där fastställda avgifter betalas och det inte finns förpliktelser att betala något ytterligare, utöver dessa avgifter. Utgifter för avgiftsbestämda planer redovisas som en kostnad under den period de anställda utför de tjänster som ligger till grund för förpliktelsen.

Koncernbidrag

Koncernbidrag som erhållits/lämnats redovisas som en bokslutsdisposition i resultaträkningen. Det erhållna/lämnade koncernbidraget har påverkat aktuell skatt. Koncernbidrag som lämnas från moderföretag till dotterföretag redovisas som en ökning av andelens redovisade värde.

Koncernförhållanden

Bolaget är ett helägt dotterföretag till Inteno Group AB, org. nr. 559058-0634 med säte i Stockholm. Bolaget upprättar inte koncernredovisning utan övergripande koncernredovisning upprättas av Inteno Group ABs moderbolag Genexis Group AB, 559364-6002.



This file is sealed with a digital signature.
The seal is a guarantee for the authenticity
of the document.

Genexis AB
Org.nr 556435-0733

Kassaflödesanalys

Kassaflödesanalysen upprättas enligt indirekt metod. Det redovisade kassaflödet omfattar endast transaktioner som medfört in- eller utbetalningar.

Som likvida medel klassificerar företaget, förutom kassamedel, disponibla tillgodohavanden hos banker och andra kreditinstitut samt kortfristiga likvida placeringar som är noterade på en marknadsplats och har en kortare löptid än tre månader från anskaffningstidpunkten. Förändringar i spärrade medel redovisas i investeringsverksamheten.

Nyckeltalsdefinitioner

Nettoomsättning

Rörelsens huvudintäkter, fakturerade kostnader, sidointäkter samt intäktskorrigeringar.

Resultat efter finansiella poster

Resultat efter finansiella intäkter och kostnader men före bokslutsdispositioner och skatter.

Balansomslutning

Företagets samlade tillgångar.

Soliditet (%)

Justerat eget kapital (eget kapital och obeskattade reserver med avdrag för uppskjuten skatt) i procent av balansomslutning.

Avkastning på totalt kap. (%)

Rörelseresultat plus finansiella intäkter i procent av balansomslutningen.


Avkastning på eget kap. (%)

Resultat efter finansiella poster i procent av justerat eget kapital (eget kapital och obeskattade reserver med avdrag för uppskjuten skatt).

Uppskattningar och bedömningar

Upprättandet av bokslut och tillämpning av redovisningsprinciper, baseras ofta på ledningens bedömningar, uppskattningar och antaganden som anses vara rimliga vid den tidpunkt då bedömningen görs. Uppskattningar och bedömningar är baserade på historiska erfarenheter och ett antal andra faktorer, som under rådande omständigheter anses vara rimliga. Resultatet av dessa används för att bedöma de redovisade värdena på tillgångar och skulder, som inte annars framgår tydligt från andra källor. Det verkliga utfallet kan avvika från dessa uppskattningar och bedömningar. Uppskattningar och antaganden ses över regelbundet.

Utveckling av mjukvara är generellt sett en komplex och riskfylld verksamhet och många projekt kommer aldrig att leda till en produkt på marknaden. Utgifter för produktutveckling skall aktiveras när det är sannolikt att projektet kommer att lyckas. Tidpunkten för aktivering bedöms infalla när Bolaget bedömer att produkten kan färdigställas och kommer att kunna säljas och ge framtida ekonomiska fördelar.



This file is sealed with a digital signature.
The seal is a guarantee for the authenticity
of the document.

Document ID
36C922E33c235AF0E1E57D1A56E348A1

Not 2 Nettoomsättningens fördelning

	2022	2021
Nettoomsättning per geografisk marknad, tkr		
Norden	330 935	212 268
Europa exkl Norden	40 020	48 180
Övriga marknader	10 946	3 210
	381 901	263 658

Not 3 Leasingavtal

Årets leasingkostnader avseende leasingavtal, uppgår till 2 984 256 kronor.


Framtida leasingavgifter, för icke uppsägningsbara leasingavtal, förfaller till betalning enligt följande:

	2022	2021
Inom ett år	2 984 256	2 887 446
Senare än ett år men inom fem år	3 316 154	6 300 410
	6 300 410	9 187 856

Not 4 Arvode till revisorer

Med revisionsuppdrag avses granskning av årsredovisningen och bokföringen samt styrelsens och verkställande direktörens förvaltning, övriga arbetsuppgifter som det ankommer på bolagets revisor att utföra samt rådgivning eller annat biträde som föranleds av iakttagelser vid sådan granskning eller genomförandet av sådana övriga arbetsuppgifter.

	2022	2021
Revisionsuppdrag	183 733	138 996
Revisionsverksamhet utöver revisionsuppdraget	49 887	53 000
	233 620	191 996



This file is sealed with a digital signature.
The seal is a guarantee for the authenticity
of the document.

Genexis AB
556435-0733-05/544375 2021

Not 8 Övriga ränteintäkter och liknande resultatposter

	2022	2021
Ränteintäkter från koncernföretag	-59 390	-4 179
Övriga ränteintäkter	-1 428 672	-107 983
Kursdifferenser	-26 383 977	-8 603 100
	-27 872 039	-8 715 262

Not 9 Räntekostnader och liknande resultatposter


	2022	2021
Räntekostnader till koncernföretag	-1 614 599	-1 533 658
Övriga räntekostnader	-9 873 891	-7 476 335
Kursdifferenser	-12 291 525	-5 060 031
	-23 780 015	-14 070 024

Not 10 Aktuell och uppskjuten skatt

	2022	2021
Skatt på årets resultat		
Aktuell skatt	-655 100	0
Justering avseende tidigare år	0	-709 861
Förändring av uppskjuten skatt	-3 489 948	3 237 753
Totalt redovisad skatt	-4 145 048	2 527 892

Avstämning av effektiv skatt

	2022		2021	
	Procent	Belopp	Procent	Belopp
Redovisat resultat före skatt		70 685 631		-6 671 504
Skatt enligt gällande skattesats	20,60	14 561 240	20,60	1 374 330
Ej avdragsgilla kostnader	-0,08	59 439	0,90	59 955
Ej skattepliktiga intäkter	17,73	-12 532 068	0,00	-78
Underskottsavdrag	2,03	-1 433 511	0,00	0
Övrigt	0,00	0	-28,83	-1 923 307
Redovisad effektiv skatt	-0,93	655 100	-7,33	-489 100



This file is signed with digital signature
The code is a guarantee for the authenticity
of the document.

Document ID:
*0002E0A31A-5A89-4B97-1A032077.

20230626333560

Not 11 Balanserade utgifter för utvecklingsarbeten och liknande arbeten

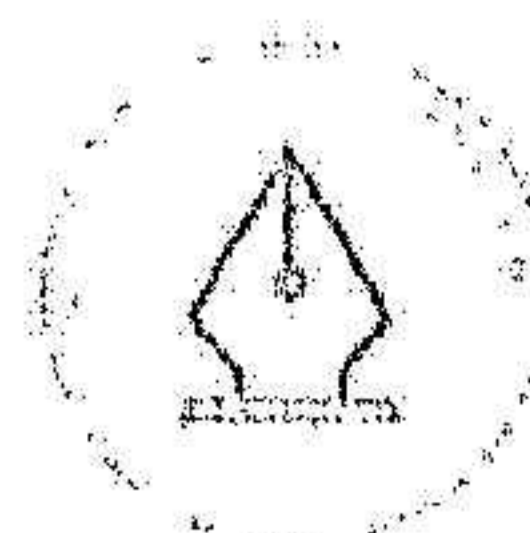
	2022-12-31	2021-12-31
Ingående anskaffningsvärden	50 626 838	39 709 787
Årets aktiverade arbeten för egen räkning	10 125 081	10 917 051
Utgående ackumulerade anskaffningsvärden	60 751 919	50 626 838
Ingående avskrivningar	-29 590 368	-20 779 441
Årets avskrivningar	-10 973 138	-8 810 927
Utgående ackumulerade avskrivningar	-40 563 506	-29 590 368
Utgående redovisat värde	20 188 413	21 036 470

Not 12 Koncessioner, patent, licenser, varumärken samt liknande rättigheter

	2022-12-31	2021-12-31
Ingående anskaffningsvärden	6 533 247	133 247
Inkrämsförvärv		6 400 000
Utgående ackumulerade anskaffningsvärden	6 533 247	6 533 247
Ingående avskrivningar	-1 946 316	-53 299
Årets avskrivningar	-3 226 948	-1 893 316
Utgående ackumulerade avskrivningar	-5 173 264	-1 946 615
Utgående redovisat värde	1 359 983	4 586 632

Not 13 Kundavtal, hyresrätter och liknande rättigheter

	2022-12-31	2021-12-31
Ingående anskaffningsvärden		0
Inköp	49 487 600	49 487 600
Utgående ackumulerade anskaffningsvärden	49 487 600	49 487 600
Ingående avskrivningar	-2 886 777	0
Årets avskrivningar	-4 948 760	-2 886 777
Utgående ackumulerade avskrivningar	-7 835 537	-2 886 777
Utgående redovisat värde	41 652 063	46 600 823



This file is sealed with a digital signature.
The seal is a guarantee for the authenticity
of the document.

Document ID:
36C822E831-234A70886E57791A10238A1

2023062633561

Not 14 Goodwill

	2022-12-31	2021-12-31
Ingående anskaffningsvärden		0
Inkrämsöverlåtelse Tilgin	1 822 899	1 822 899
Utgående ackumulerade anskaffningsvärden	1 822 899	1 822 899
Ingående avskrivningar	-106 336	0
Åretsavskrivningar	-182 290	-106 336
Utgående ackumulerade avskrivningar	-288 626	-106 336
Utgående redovisat värde	1 534 273	1 716 563


Not 15 Inventarier, verktyg och installationer

	2022-12-31	2021-12-31
Ingående anskaffningsvärden	9 319 730	9 155 299
Inköp	247 278	164 431
Utgående ackumulerade anskaffningsvärden	9 567 008	9 319 730
Ingående avskrivningar	-8 474 962	-6 950 962
Årets avskrivningar	-817 839	-1 524 000
Utgående ackumulerade avskrivningar	-9 292 801	-8 474 962
Utgående redovisat värde	274 207	844 768

Not 16 Specifikation andelar i koncernföretag

Namn	Kapital- andel	Rösträtts- andel	Antal andelar	Bokfört värde
Genexis Norway AS	100%	100%	2 400	12 097 864
Genexis Finland Oy Ab	100%	100%	122	7 414 429
Genexis Denmark A/S	100%	100%	500	3 052 965
Genexis Belgium B.V.	100%	100%	800	2 338 952
Genexis Netherlands B.V.	100%	100%	39 485	137 492 500
Genexis Italy Srl	100%	100%		101 273
Genexis Broadband UK Ltd	100%	100%		12
				162 497 995

	Org.nr	Säte
Genexis Norway AS	955154509	Oslo
Genexis Finland Oy Ab	0927811-3	Vaasa
Genexis Denmark A/S	31482607	Lejre
Genexis Belgium B.V.	841805095	Zwijndrecht
Genexis Netherlands B.V.	52942473	Eindhoven
Genexis Italy Srl	11808010968	Milano
Genexis Broadband UK Ltd	13578300	London



This file is signed with a digital signature.
The seal is a guarantee for the authenticity
of the document.

Document ID:
36C322F823E27A5F8526E6751A70B38A3

2023062633562

Beviljat belopp på checkräkningskredit uppgår till	0	65 000 000
Utnyttjad kredit uppgår till	0	59 408 403

Checkkrediten löstes upp 2022-09-22.

Not 23 Upplupna kostnader och förutbetalda intäkter

	2022-12-31	2021-12-31
Upplupna personalrelaterade kostnader	-4 284 562	-3 612 974
Upplupna övriga kostnader	-4 825 347	-1 552 030
	-9 109 909	-5 165 004

Not 24 Justering för poster som inte ingår i kassaflödet

	2022-12-31	2021-12-31
Avskrivningar	20 148 676	15 221 356
	20 148 676	15 221 356

Not 25 Kursdifferenser i likvida medel

	2022-12-31	2021-12-31
Kursvinst/förlust	19 203 365	0
Justering utnyttjad checkkredit vid årets ingång	-59 408 403	0
	-40 205 038	0

Checkkrediten återbetalades 2022-09-22.

Not 26 Väsentliga händelser efter räkenskapsårets slut

Det höga inflationstrycket och oroligheter på finansmarknaderna har i inledningen av året återspeglats för Bolaget i form av att kunderna är mer avvaktande i sin orderläggning. På kort sikt kan detta påverka Bolagets försäljning, men vi ser effekten som temporär.

Not 27 Eventualförpliktelser

	2022-12-31	2021-12-31
Bankgaranti till förmån för Tullverket	100 000	100 000
	100 000	100 000

Not 28 Ställda säkerheter

	2022-12-31	2021-12-31
För skulder till kreditinstitut:		
Företagsinteckningar	0	25 000 000
	0	25 000 000



This file is sealed with a digital signature.
The seal is a guarantee for the authenticity
of the document.

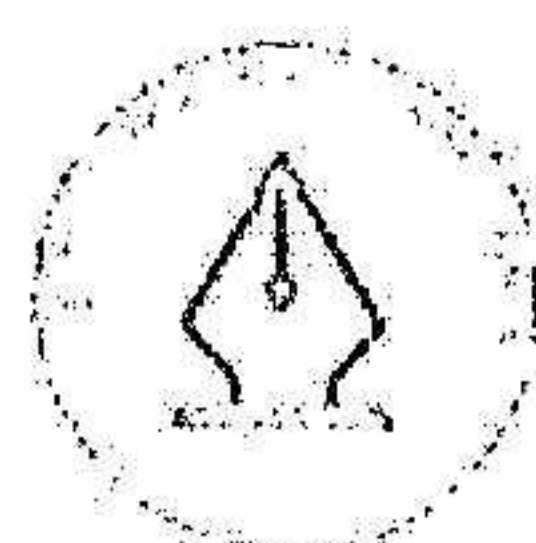
Document ID:
38C627EB052317F6828E5751A3D08E7

List of Signatures

Page 1/1

Annual Report Genexis Sweden AB 20220101-20221231 FINAL.pdf

Name	Method	Signed at
TOBIAS HOLMER STRÅLE	BANKID	2023-06-14 14:43 GMT+02
Magnus Carl Torsten Björnum	BANKID	2023-06-13 11:22 GMT+02
CONNY FRANZÉN	BANKID	2023-06-09 15:11 GMT+02
Gerlas van den Hoven	One-Time-Password	2023-06-08 16:24 GMT+02



This file is sealed with a digital signature. The seal is a guarantee for the authenticity of the document.

External reference: 36C622ED35234AF6B88E5754A39D30A1

2023062633543

Revisionsberättelse

Till bolagsstämman i Genexis Sweden AB, org.nr 556435-0733

Rapport om årsredovisningen

Uttalanden

Vi har utfört en revision av årsredovisningen för Genexis Sweden AB för år 2022.

Enligt vår uppfattning har årsredovisningen upprättats i enlighet med årsredovisningslagen och ger en i alla väsentliga avseenden rättvisande bild av Genexis Sweden ABs finansiella ställning per den 31 december 2022 och av dess finansiella resultat och kassaflöde för året enligt årsredovisningslagen. Förvaltningsberättelsen är förenlig med årsredovisningens övriga delar.

Vi tillstyrker därför att bolagsstämman fastställer resultaträkningen och balansräkningen för Genexis Sweden AB.

Grund för uttalanden

Vi har utfört revisionen enligt International Standards on Auditing (ISA) och god revisionssed i Sverige. Vårt ansvar enligt dessa standarder beskrivs närmare i avsnittet Revisorns ansvar. Vi är oberoende i förhållande till Genexis Sweden AB enligt god revisorssed i Sverige och har i övrigt fullgjort vårt yrkesetiska ansvar enligt dessa krav.

Vi anser att de revisionsbevis vi har inhämtat är tillräckliga och ändamålsenliga som grund för våra uttalanden.

Styrelsens och verkställande direktörens ansvar

Det är styrelsen och verkställande direktören som har ansvaret för att årsredovisningen upprättas och att den ger en rättvisande bild enligt årsredovisningslagen. Styrelsen och verkställande direktören ansvarar även för den interna kontroll som de bedömer är nödvändig för att upprätta en årsredovisning som inte innehåller några väsentliga felaktigheter, vare sig dessa beror på oegentligheter eller misstag.

Vid upprättandet av årsredovisningen ansvarar styrelsen och verkställande direktören för bedömningen av bolagets förmåga att fortsätta verksamheten. De upplyser, när så är tillämpligt, om förhållanden som kan påverka förmågan att fortsätta verksamheten och att använda antagandet om fortsatt drift. Antagandet om fortsatt drift tillämpas dock inte om styrelsen och verkställande direktören avser att likvidera bolaget, upphöra med verksamheten eller inte har något realistiskt alternativ till att göra något av detta.

Revisorns ansvar

Våra mål är att uppnå en rimlig grad av säkerhet om huruvida årsredovisningen som helhet inte innehåller några väsentliga felaktigheter, vare sig dessa beror på oegentligheter eller misstag, och att lämna en revisionsberättelse som innehåller våra uttalanden. Rimlig säkerhet är en hög grad av säkerhet, men är ingen garanti för att en revision som utförs enligt ISA och god revisionssed i Sverige alltid kommer att upptäcka en väsentlig felaktighet om en sådan finns. Felaktigheter kan uppstå på grund av oegentligheter eller misstag och anses vara väsentliga om de enskilt eller tillsammans rimligen kan förväntas påverka de ekonomiska beslut som användare fattar med grund i årsredovisningen.

En ytterligare beskrivning av vårt ansvar för revisionen av årsredovisningen finns på Revisorsinspektionens webbplats: www.revisorsinspektionen.se/revisornsansvar. Denna beskrivning är en del av revisionsberättelsen.

Rapport om andra krav enligt lagar och andra författningar

Uttalanden

Utöver vår revision av årsredovisningen har vi även utfört en revision av styrelsens och verkställande direktörens förvaltning för Genexis Sweden AB för år 2022 samt av förslaget till dispositioner beträffande bolagets vinst eller förlust.

Vi tillstyrker att bolagsstämman disponerar vinsten enligt förslaget i förvaltningsberättelsen och beviljar styrelsens ledamöter och verkställande direktören ansvarsfrihet för räkenskapsåret.

Grund för uttalanden

Vi har utfört revisionen enligt god revisions sed i Sverige. Vårt ansvar enligt denna beskrivs närmare i avsnittet Revisorns ansvar. Vi är oberoende i förhållande till Genexis Sweden AB enligt god revisors sed i Sverige och har i övrigt fullgjort vårt yrkesetiska ansvar enligt dessa krav.

Vi anser att de revisionsbevis vi har inhämtat är tillräckliga och ändamålsenliga som grund för våra uttalanden.

Styrelsens och verkställande direktörens ansvar

Det är styrelsen som har ansvaret för förslaget till dispositioner beträffande bolagets vinst eller förlust. Vid förslag till utdelning innefattar detta bland annat en bedömning av om utdelningen är försvarlig med hänsyn till de krav som bolagets verksamhetsart, omfattning och risker ställer på storleken av bolagets egna kapital, konsolideringsbehov, likviditet och ställning i övrigt.

Styrelsen ansvarar för bolagets organisation och förvaltningen av bolagets angelägenheter. Detta innefattar bland annat att fortlöpande bedöma bolagets ekonomiska situation, och att tillse att bolagets organisation är utformad så att bokföringen, medelsförvaltningen och bolagets ekonomiska angelägenheter i övrigt kontrolleras på ett betryggande sätt. Den verkställande direktören ska sköta den löpande förvaltningen enligt styrelsens riktlinjer och anvisningar och bland annat vidta de åtgärder som är nödvändiga för att bolagets bokföring ska fullgöras i överensstämmelse med lag och för att medelsförvaltningen ska skötas på ett betryggande sätt.

Revisorns ansvar

Vårt mål beträffande revisionen av förvaltningen, och därmed vårt uttalande om ansvarsfrihet, är att inhämta revisionsbevis för att med en rimlig grad av säkerhet kunna bedöma om någon styrelseledamot eller verkställande direktören i något väsentligt avseende:

- företagit någon åtgärd eller gjort sig skyldig till någon försummelse som kan föranleda ersättningsskyldighet mot bolaget
- på något annat sätt handlat i strid med aktiebolagslagen, årsredovisningslagen eller bolagsordningen.

Vårt mål beträffande revisionen av förslaget till dispositioner av bolagets vinst eller förlust, och därmed vårt uttalande om detta, är att med rimlig grad av säkerhet bedöma om förslaget är förenligt med aktiebolagslagen.

Rimlig säkerhet är en hög grad av säkerhet, men ingen garanti för att en revision som utförs enligt god revisions sed i Sverige alltid kommer att upptäcka åtgärder eller försummelser som kan föranleda ersättningsskyldighet mot bolaget, eller att ett förslag till dispositioner av bolagets vinst eller förlust inte är förenligt med aktiebolagslagen.

En ytterligare beskrivning av vårt ansvar för revisionen av förvaltningen finns på Revisorsinspektionens webbplats: www.revisorsinspektionen.se/revisornsansvar. Denna beskrivning är en del av revisionsberättelsen.

Stockholm den dag som framgår av vår elektroniska signatur

PricewaterhouseCoopers AB

Tobias Strähle
Auktoriserad revisor

Deltagare

ÖHRLINGS PRICEWATERHOUSECOOPERS AB Sverige

Signerat med Svenskt BankID

2023-06-14 12:43:13 UTC

Namn returnerat från Svenskt BankID: TOBIAS HOLMER STRÅLE

Datum

Tobias Stråhle

Partner

Leveranskanal: E-post

2023062633568

