

Årsredovisning

för

Bake My Day Holding AB

559046-9903

Räkenskapsåret

2023

Fastställelseintyg

Undertecknad styrelseledamot i Bake My Day Holding AB intygar att resultaträkningen och balansräkningen i årsredovisningen har fastställts på årsstämma 2024-01-25. Årsstämman beslutade att godkänna styrelsens förslag till resultatdisposition.

Jag intygar också att innehållet i årsredovisningen och revisionsberättelsen stämmer överens med originalen.

Stockholm 2024-05-09

Moses Isik

Årsredovisning
för
Bake My Day Holding AB
559046-9903

Räkenskapsåret

2023

Innehållsförteckning

Förvaltningsberättelse	2
Resultaträkning	4
Balansräkning	5-6
Noter	7

Styrelsen och verkställande direktören för Bake My Day Holding AB avger följande årsredovisning för räkenskapsåret 2023.

Förvaltningsberättelse

Information om verksamheten

Bake My Day Holding AB, org nr 559046-9903, är moderbolag i en bagerikoncern. Företaget har sitt säte i Stockholm.

Väsentliga händelser under räkenskapsåret

Under räkenskapsåret har dotterbolaget Bake My Day AB, org nr. 556110-1550 förvärvat följande bolag.

Vivels i Stockholm AB, orgnr 556061-2391

Bellmans Bageri AB, orgnr. 556625-4545

Mattes Bröd AB, orgnr 556236-2433

Bull-Olles AB, orgnr 556153-9429

Ägarförhållanden

Bolaget ägs till 55% av moderbolaget MI Capital 2 AB, org nr 559001-5839, med säte i Stockholms län och 45% av Applied Invest Nordics AB, org nr 559256-2788.

I MI Capital 2 AB upprättas koncernredovisning.

Flerårsöversikt (Tkr)	2023	2022	2021	2020	2019
Nettoomsättning	795	707	33	0	0
Resultat efter finansiella poster	-11 415	-6 536	-5 525	-2 272	-5 468
Balansomslutning	130 656	114 485	79 849	64 790	59 454
Antal anställda (st)	3	3	1	1	0
Soliditet (%)	6	8	7	5	0

2024051311214

Förändringar i eget kapital

	Aktie- kapital	Balanserat resultat	Årets resultat	Totalt
Belopp vid årets ingång	50 000	5 341 970	3 463 540	8 855 510
Disposition enligt beslut av årsstämman:		3 463 540	-3 463 540	0
Årets resultat			-415 131	-415 131
Belopp vid årets utgång	50 000	8 805 510	-415 131	8 440 379

Förslag till vinstdisposition

Styrelsen föreslår att till förfogande stående vinstmedel (kronor):

balanserad vinst	8 805 510
årets förlust	-415 131
	8 390 379

disponeras så att i ny räkning överföres	8 390 379
---	-----------

Företagets resultat och ställning i övrigt framgår av efterföljande resultat- och balansräkning med noter.

Resultaträkning

	Not	2023-01-01 -2023-12-31	2022-01-01 -2022-12-31
Nettoomsättning		794 921 794 921	707 144 707 144
Rörelsens kostnader			
Övriga externa kostnader		-7 311 619	-8 029 719
Personalkostnader	2	-2 830 809	-2 748 074
Av- och nedskrivningar av materiella och immateriella anläggningstillgångar		-235 405	-296 517
Övriga rörelsekostnader		-6 000	0
		-10 383 833	-11 074 310
Rörelseresultat		-9 588 912	-10 367 166
Resultat från finansiella poster			
Resultat från andelar i koncernföretag	3	0	4 000 000
Övriga ränteintäkter och liknande resultatposter		399 115	463 870
Räntekostnader och liknande resultatposter	4	-2 225 334	-633 164
		-1 826 219	3 830 706
Resultat efter finansiella poster		-11 415 131	-6 536 460
Bokslutsdispositioner		11 000 000	10 000 000
Resultat före skatt		-415 131	3 463 540
Årets resultat		-415 131	3 463 540

Balansräkning	Not	2023-12-31	2022-12-31
TILLGÅNGAR			
Anläggningstillgångar			
<i>Immateriella anläggningstillgångar</i>			
Koncessioner, patent, licenser, varumärken samt liknande rättigheter	5	304 226	387 831
Goodwill	6	139 150	290 950
Förskott avseende immateriella anläggningstillgångar	7	575 000	575 000
		1 018 376	1 253 781
<i>Finansiella anläggningstillgångar</i>			
Andelar i koncernföretag	8, 9	104 523 278	93 918 757
Fordringar hos koncernföretag	10	2 170 000	2 500 000
		106 693 278	96 418 757
Summa anläggningstillgångar		107 711 654	97 672 538
Omsättningstillgångar			
<i>Kortfristiga fordringar</i>			
Kundfordringar		35 571	0
Fordringar hos koncernföretag		19 713 924	14 631 759
Övriga kortfristiga fordringar		1 879 269	1 505 485
Förutbetalda kostnader och upplupna intäkter		1 300 000	642 332
		22 928 764	16 779 576
<i>Kassa och bank</i>		15 736	32 458
Summa omsättningstillgångar		22 944 500	16 812 034
SUMMA TILLGÅNGAR		130 656 154	114 484 572

Balansräkning	Not	2023-12-31	2022-12-31
EGET KAPITAL OCH SKULDER			
Eget kapital	11		
<i>Bundet eget kapital</i>			
Aktiekapital		50 000	50 000
		50 000	50 000
<i>Fritt eget kapital</i>			
Balanserad vinst eller förlust		8 805 510	5 341 970
Årets resultat		-415 131	3 463 540
		8 390 379	8 805 510
Summa eget kapital		8 440 379	8 855 510
Långfristiga skulder	12		
Skulder till kreditinstitut		15 970 000	15 625 000
Summa långfristiga skulder		15 970 000	15 625 000
Kortfristiga skulder	12		
Skulder till kreditinstitut		4 297 667	6 250 000
Leverantörsskulder		83 570	13 051
Skulder till koncernföretag		94 825 141	76 026 207
Aktuella skatteskulder		85 620	556 863
Övriga skulder		5 488 765	6 015 039
Upplupna kostnader och förutbetalda intäkter		1 465 012	1 142 902
Summa kortfristiga skulder		106 245 775	90 004 062
SUMMA EGET KAPITAL OCH SKULDER		130 656 154	114 484 572

Noter

Not 1 Redovisnings- och värderingsprinciper

Allmänna upplysningar

Årsredovisningen är upprättad i enlighet med årsredovisningslagen och BFNAR 2012:1 Årsredovisning och koncernredovisning (K3).

Redovisningsprinciperna är oförändrade jämfört med föregående år.

Fordringar och skulder i utländsk valuta har värderats till balansdagens kurs. Kursvinster och kursförluster på rörelsefordringar och rörelseskulder redovisas i rörelseresultatet medan kursvinster och kursförluster på finansiella fordringar och skulder redovisas som finansiella poster.

Koncernredovisning

MI Capital 2 AB upprättar koncernredovisning. Uppgifter om koncernföretag finns i Not 11 Specifikation andelar i koncernföretag. Dotterföretagen inkluderas i koncernredovisningen från och med den dag då det bestämmande inflytandet överförs till koncernen. De exkluderas ur koncernredovisningen från och med den dag då det bestämmande inflytandet upphör.

Intäktsredovisning

Vid försäljning av varor redovisas normalt inkomsten som intäkt när de väsentliga förmåner och risker som är förknippade med ägandet av varan har överförts från företaget till köparen.

Anläggningstillgångar

Immateriella och materiella anläggningstillgångar redovisas till anskaffningsvärde minskat med ackumulerade avskrivningar enligt plan och eventuella nedskrivningar.

Avskrivning sker linjärt över den förväntade nyttjandeperioden med hänsyn till väsentligt restvärde. Följande avskrivningsprocent tillämpas:

Finansiella instrument värderas utifrån anskaffningsvärdet. Instrumentet redovisas i balansräkningen när bolaget blir part i instrumentets avtalsmässiga villkor. Finansiella tillgångar tas bort från balansräkningen när rätten att erhålla kassaflöden från instrumentet har löpt ut eller överförts och bolaget har överfört i stort sett alla risker och förmåner som är förknippade med äganderätten. Finansiella skulder tas bort från balansräkningen när förpliktelserna har reglerats eller på annat sätt upphört.

Andelar i dotterföretag

Andelar i dotterföretag redovisas till anskaffningsvärde efter avdrag för eventuella nedskrivningar. I anskaffningsvärdet ingår köpeskillingen som erlagts för aktierna samt förvärvskostnader. Eventuella kapitaltillskott läggs till anskaffningsvärdet när de uppkommer.

Andra långfristiga värdepappersinnehav

Placeringar i värdepapper som är anskaffade med avsikt att innehas långsiktigt har redovisats till sina anskaffningsvärden. Varje balansdag görs bedömning om eventuellt nedskrivningsbehov.

Kortfristiga placeringar

Värdepapper som är anskaffade med avsikt att innehas kortsiktigt redovisas inledningsvis till anskaffningsvärde och i efterföljande värderingar i enlighet med lägsta värdets princip till det lägsta av anskaffningsvärde och marknadsvärde.

Kundfordringar/kortfristiga fordringar

Kundfordringar och kortfristiga fordringar redovisas som omsättningstillgångar till det belopp som förväntas bli inbetalt efter avdrag för individuellt bedömda osäkra fordringar.

Låneskulder och leverantörsskulder

Låneskulder och leverantörsskulder redovisas initialt till anskaffningsvärde efter avdrag för transaktionskostnader. Skiljer sig det redovisade beloppet från det belopp som ska återbetalas vid förfallotidpunkten periodiseras mellanskillnaden som räntekostnad över lånets löptid med hjälp av instrumentets effektivränta. Härigenom överensstämmer vid förfallotidpunkten det redovisade beloppet och det belopp som ska återbetalas.

Kvittning av finansiell fordran och finansiell skuld

En finansiell tillgång och en finansiell skuld kvittas och redovisas med ett nettobelopp i balansräkningen endast då legal kvittningsrätt föreligger samt då en reglering med ett nettobelopp avses ske eller då en samtida avyttring av tillgången och reglering av skulden avses ske.

Nedskrivningsprövning av finansiella anläggningstillgångar

Vid varje balansdag bedömer MI Capital 2 AB om det finns indikationer på nedskrivningsbehov av någon av de finansiella anläggningstillgångarna. Nedskrivning sker om värdenedgången bedöms vara bestående och provas individuellt.

Då de ekonomiska risker och fördelar som är förknippade med de leasade tillgångarna har övergått till leasetagaren klassificeras avtalet som finansiell leasing. Vid det första redovisningstillfället redovisas en fordran i balansräkningen. Direkta utgifter som uppstår i samband med att företaget ingår finansiella leasingavtal fördelas över hela leasingperioden. Vid efterföljande redovisningstillfällen fördelas den finansiella intäkten, som är hänförlig till avtalet, över leasingperioden så att en jämn förräntning erhålls.

Då de ekonomiska risker och fördelar som är förknippade med tillgången inte har övergått till leasetagaren klassificeras leasingen som operationell leasing. De tillgångar som företaget är leasegivare av redovisas som anläggningstillgång eller som omsättningstillgång beroende av när leasingperioden förfaller. Leasingavgiften fastställs årligen och redovisas linjärt över leasingperioden.

Nuvarande leasing består enbart av operationell leasing.

Total skatt utgörs av aktuell skatt och uppskjuten skatt. Skatter redovisas i resultaträkningen, utom då underliggande transaktion redovisas direkt mot eget kapital varvid tillhörande skatteeffekter redovisas i eget kapital.

Aktuell skatt

Aktuell skatt avser inkomstskatt för innevarande räkenskapsår samt den del av tidigare räkenskapsårs inkomstskatt som ännu inte redovisats. Aktuell skatt beräknas utifrån den skattesats som gäller per balansdagen.

Som avsättning har redovisats förpliktelser gentemot tredje man som är hänförliga till räkenskapsåret eller tidigare räkenskapsår och som på balansdagen antingen är säkra eller sannolika till sin förekomst men oviss till belopp eller till den tidpunkt då de ska infrias.

Ersättningar till anställda avser alla former av ersättningar som företaget lämnar till de anställda. Kortfristiga ersättningar utgörs av bland annat löner, betald semester, betald frånvaro, bonus och ersättning efter avslutad anställning (pension). Kortfristiga ersättningar redovisas som kostnad och en skuld då det finns en legal eller informell förpliktelse att betala ut en ersättning till följd av en tidigare händelse och en tillförlitlig uppskattning av beloppet kan göras.

Företaget är moderföretag men med hänvisning till undantagsreglerna i årsredovisningslagen 7 kap 2§ upprättas ingen egen koncernredovisning. Det överordnade moderföretaget MI Capital 2 AB, organisationsnummer 559001-5839 med säte i Stockholm upprättar koncernredovisning.

Nyckeltalsdefinitioner

Soliditet

Eget kapital och obeskattade reserver (med avdrag för uppskjuten skatt) i förhållande till balansomslutningen.

Nettoomsättning

Rörelsens huvudintäkter, fakturerade kostnader, sidointäkter samt intäktskorrigeringar.

Resultat efter finansiella poster

Resultat efter finansiella intäkter och kostnader men före bokslutsdispositioner och skatter.

Balansomslutning

Företagets samlade tillgångar.

Soliditet (%)

Justerat eget kapital (eget kapital och obeskattade reserver med avdrag för uppskjuten skatt) i procent av balansomslutning.

Not 2 Anställda och personalkostnader

	2023	2022
Medelantalet anställda		
Kvinnor	1	1
Män	2	2
	3	3
Löner och andra ersättningar		
Övriga anställda	1 767 570	1 503 346
	1 767 570	1 503 346
Sociala kostnader		
Pensionskostnader för styrelse och verkställande direktör	282 023	72 536
Övriga sociala avgifter enligt lag och avtal	555 363	472 345
	837 386	544 881
Totala löner, ersättningar, sociala kostnader och pensionskostnader	2 604 956	2 048 227

2024051311221

Not 3 Resultat från andelar i koncernföretag

	2023	2022
Erhållna utdelningar	0	4 000 000
	0	4 000 000

Not 4 Räntekostnader och liknande resultatposter

	2023	2022
Räntekostnader	2 225 334	633 164
	2 225 334	633 164

Not 5 Koncessioner, patent, licenser, varumärken samt liknande rättigheter

	2023-12-31	2022-12-31
Ingående anskaffningsvärden	646 990	646 990
Utgående ackumulerade anskaffningsvärden	646 990	646 990
Ingående avskrivningar	-259 159	-175 553
Årets avskrivningar	-83 605	-83 606
Utgående ackumulerade avskrivningar	-342 764	-259 159
Utgående redovisat värde	304 226	387 831

2024051311222

Not 6 Goodwill

	2023-12-31	2022-12-31
Ingående anskaffningsvärden	759 000	759 000
Utgående ackumulerade anskaffningsvärden	759 000	759 000
Ingående avskrivningar	-468 050	-316 250
Årets avskrivningar	-151 800	-151 800
Utgående ackumulerade avskrivningar	-619 850	-468 050
Utgående redovisat värde	139 150	290 950

Not 7 Förskott avseende immateriella anläggningstillgångar

	2023-12-31	2022-12-31
Ingående anskaffningsvärden	575 000	758 750
Inköp	0	61 250
Omklassificerad	0	-245 000
Utgående redovisat värde	575 000	575 000

Not 8 Andelar i koncernföretag

	2023-12-31	2022-12-31
Ingående anskaffningsvärden	136 751 519	105 834 117
Inköp	10 654 521	30 549 615
Försäljningar/utrangeringar	-50 000	-638 213
Förvärv	0	1 006 000
Utgående ackumulerade anskaffningsvärden	147 356 040	136 751 519
Ingående nedskrivningar	-42 832 762	-42 832 762
Utgående ackumulerade nedskrivningar	-42 832 762	-42 832 762
Utgående redovisat värde	104 523 278	93 918 757

2024051311223

Not 9 Specifikation andelar i koncernföretag

Namn	Kapital- andel	Rösträtts- andel	Antal andelar	Bokfört värde
Bake My Day AB	100	100	1 250	62 037 142
Garden Growth Industries AB	51	51	510	357 000
Arlandastad Extra 5 AB	51	51	510	41 204 136
Tidermans Bageri AB	100	100	500	750 000
BriMa Bröd AB	100	100	1 000	100 000
OH MY GOOD AB	100	100	500	50 000
Hungry Beets Restauranger in Sweden AB	100	100	250	25 000
				104 523 278

	Org.nr	Säte
Bake My Day AB	556110-1550	Stockholm
Garden Growth Industries AB	556751-5886	Uppsala
Arlandastad Extra 5 AB	556938-2467	Stockholm
Tidermans Bageri AB	556990-6075	Södertälje
BriMa Bröd AB	556233-1560	Stockholm
OH MY GOOD AB	556740-0121	Stockholm
Hungry Beets Restauranger in Sweden AB	559217-8197	Stockholm

Not 10 Fordringar till koncernföretag

	2023-12-31	2022-12-31
Ingående anskaffningsvärden	2 500 000	2 500 000
Avgående fordringar	-330 000	
Utgående ackumulerade anskaffningsvärden	2 170 000	2 500 000
Utgående redovisat värde	2 170 000	2 500 000

Not 11 Antal aktier och kvotvärde

Aktiekapitalet består av 500 st aktier med kvotvärde 100 kr.

Not 12 Skulder som avser flera poster

Företagets banklån om 20 601 000 kronor per 2023-12-31 redovisas under följande poster i balansräkningen, med slutligt förfalldatum 2028-06-30.

	2023-12-31	2022-12-31
Långfristiga skulder		
Övriga skulder till kreditinstitut	15 970 000	15 625 000
	15 970 000	15 625 000
Kortfristiga skulder		
Övriga skulder till kreditinstitut	4 297 667	6 250 000
	4 297 667	6 250 000

Not 13 Väsentliga händelser efter räkenskapsårets slut

Inga väsentliga händelser

2024051311225

Resultat- och balansräkningarna kommer att föreläggas årsstämman för fastställelse.

Stockholm den dag som framgår av vår elektroniska underskrift

Moses Isik
Styrelsens ordförande / Verkställande direktör

Bruce Grant
Styrelseledamot

Daniel Granholm
Styrelseledamot

Vår revisionsberättelse har lämnats den dag som framgår av vår elektroniska underskrift


PricewaterhouseCoopers AB

Tobias Stråhle
Auktoriserad revisor

2024051311226

2024-01-22 17:15:31 UTC+00:00

Moses Isik



2a37fcf6-2395-473a-9945-78abf0e27325

2024-01-23 07:41:30 UTC+00:00


Daniel Granholm



4a8b62fa-1870-45c9-a03c-8d839df835c0

2024-01-22 19:03:00 UTC+00:00

Bruce Grant



6711ae30-46f2-42e4-b0a4-5453317b75dd

2024-01-24 20:01:41 UTC+00:00


Tobias Stråle



72884088-bdf8-49e4-8186-2a0799dd20a6

This document has been digitally signed and sealed using Capego SmartSign in accordance with the EU regulation known as eIDAS. The signatures within this original file carry legal validity and are binding in all EU states.

Important: Please refrain from making any changes to this file as it may impact its integrity.



All the original signatures incorporated in this document file strictly adhere to the provisions set forth by the European eIDAS regulation. They have been constructed in accordance with the PAdES (PDF Advanced Electronic Signatures) standard, as stipulated by the technical regulations specified in ETSI (European Telecommunications Standards Institute) 319 142. The signatures have been securely encoded within this document file, and the subsequent page(s) provide a visual representation of the encoded signatures.

These signatures hold legal weight and are enforceable in all EU states as regulated by eIDAS.

Read more: <https://www.wolterskluwer.com/sv-se/solutions/capego/capego-smartsign/trust-center-sweden>

Revisionsberättelse

Till bolagsstämman i Bake My Day Holding AB, org.nr 559046-9903

Rapport om årsredovisningen

Uttalanden

Vi har utfört en revision av årsredovisningen för Bake My Day Holding AB för år 2023.

Enligt vår uppfattning har årsredovisningen upprättats i enlighet med årsredovisningslagen och ger en i alla väsentliga avseenden rättvisande bild av Bake My Day Holding ABs finansiella ställning per den 31 december 2023 och av dess finansiella resultat för året enligt årsredovisningslagen. Förvaltningsberättelsen är förenlig med årsredovisningens övriga delar.

Vi tillstyrker därför att bolagsstämman fastställer resultaträkningen och balansräkningen för Bake My Day Holding AB.

Grund för uttalanden

Vi har utfört revisionen enligt International Standards on Auditing (ISA) och god revisionsred i Sverige. Vårt ansvar enligt dessa standarder beskrivs närmare i avsnittet Revisorns ansvar. Vi är oberoende i förhållande till Bake My Day Holding AB enligt god revisorsred i Sverige och har i övrigt fullgjort vårt yrkesetiska ansvar enligt dessa krav.

Vi anser att de revisionsbevis vi har inhämtat är tillräckliga och ändamålsenliga som grund för våra uttalanden.

Styrelsens och verkställande direktörens ansvar

Det är styrelsen och verkställande direktören som har ansvaret för att årsredovisningen upprättas och att den ger en rättvisande bild enligt årsredovisningslagen. Styrelsen och verkställande direktören ansvarar även för den interna kontroll som de bedömer är nödvändig för att upprätta en årsredovisning som inte innehåller några väsentliga felaktigheter, vare sig dessa beror på oegentligheter eller misstag.

Vid upprättandet av årsredovisningen ansvarar styrelsen och verkställande direktören för bedömningen av bolagets förmåga att fortsätta verksamheten. De upplyser, när så är tillämpligt, om förhållanden som kan påverka förmågan att fortsätta verksamheten och att använda antagandet om fortsatt drift. Antagandet om fortsatt drift tillämpas dock inte om styrelsen och verkställande direktören avser att likvidera bolaget, upphöra med verksamheten eller inte har något realistiskt alternativ till att göra något av detta.

Revisorns ansvar

Våra mål är att uppnå en rimlig grad av säkerhet om huruvida årsredovisningen som helhet inte innehåller några väsentliga felaktigheter, vare sig dessa beror på oegentligheter eller misstag, och att lämna en revisionsberättelse som innehåller våra uttalanden. Rimlig säkerhet är en hög grad av säkerhet, men är ingen garanti för att en revision som utförs enligt ISA och god revisionsred i Sverige alltid kommer att upptäcka en väsentlig felaktighet om en sådan finns. Felaktigheter kan uppstå på grund av oegentligheter eller misstag och anses vara väsentliga om de enskilt eller tillsammans rimligen kan förväntas påverka de ekonomiska beslut som användare fattar med grund i årsredovisningen.

En ytterligare beskrivning av vårt ansvar för revisionen av årsredovisningen finns på Revisorsinspektionens webbplats: www.revisorsinspektionen.se/revisornsansvar. Denna beskrivning är en del av revisionsberättelsen.

Rapport om andra krav enligt lagar och andra författningar

Uttalanden

Utöver vår revision av årsredovisningen har vi även utfört en revision av styrelsens och verkställande direktörens förvaltning för Bake My Day Holding AB för år 2023 samt av förslaget till dispositioner beträffande bolagets vinst eller förlust.

Vi tillstyrker att bolagsstämman disponerar vinsten enligt förslaget i förvaltningsberättelsen och beviljar styrelsens ledamöter och verkställande direktören ansvarsfrihet för räkenskapsåret.

Grund för uttalanden

Vi har utfört revisionen enligt god revisions sed i Sverige. Vårt ansvar enligt denna beskrivs närmare i avsnittet Revisorns ansvar. Vi är oberoende i förhållande till Bake My Day Holding AB enligt god revisors sed i Sverige och har i övrigt fullgjort vårt yrkesetiska ansvar enligt dessa krav.

Vi anser att de revisionsbevis vi har inhämtat är tillräckliga och ändamålsenliga som grund för våra uttalanden.

Styrelsens och verkställande direktörens ansvar

Det är styrelsen som har ansvaret för förslaget till dispositioner beträffande bolagets vinst eller förlust. Vid förslag till utdelning innefattar detta bland annat en bedömning av om utdelningen är försvarlig med hänsyn till de krav som bolagets verksamhetsart, omfattning och risker ställer på storleken av bolagets egna kapital, konsolideringsbehov, likviditet och ställning i övrigt.

Styrelsen ansvarar för bolagets organisation och förvaltningen av bolagets angelägenheter. Detta innefattar bland annat att fortlöpande bedöma bolagets ekonomiska situation, och att tillse att bolagets organisation är utformad så att bokföringen, medelsförvaltningen och bolagets ekonomiska angelägenheter i övrigt kontrolleras på ett betryggande sätt. Den verkställande direktören ska sköta den löpande förvaltningen enligt styrelsens riktlinjer och anvisningar och bland annat vidta de åtgärder som är nödvändiga för att bolagets bokföring ska fullgöras i överensstämmelse med lag och för att medelsförvaltningen ska skötas på ett betryggande sätt.

Revisorns ansvar

Vårt mål beträffande revisionen av förvaltningen, och därmed vårt uttalande om ansvarsfrihet, är att inhämta revisionsbevis för att med en rimlig grad av säkerhet kunna bedöma om någon styrelseledamot eller verkställande direktören i något väsentligt avseende:

- företagit någon åtgärd eller gjort sig skyldig till någon försummelse som kan föranleda ersättningsskyldighet mot bolaget, eller
- på något annat sätt handlat i strid med aktiebolagslagen, årsredovisningslagen eller bolagsordningen.

Vårt mål beträffande revisionen av förslaget till dispositioner av bolagets vinst eller förlust, och därmed vårt uttalande om detta, är att med rimlig grad av säkerhet bedöma om förslaget är förenligt med aktiebolagslagen.

Rimlig säkerhet är en hög grad av säkerhet, men ingen garanti för att en revision som utförs enligt god revisions sed i Sverige alltid kommer att upptäcka åtgärder eller försummelser som kan föranleda ersättningsskyldighet mot bolaget, eller att ett förslag till dispositioner av bolagets vinst eller förlust inte är förenligt med aktiebolagslagen.

En ytterligare beskrivning av vårt ansvar för revisionen av förvaltningen finns på Revisorsinspektionens webbplats: www.revisorsinspektionen.se/revisornsansvar. Denna beskrivning är en del av revisionsberättelsen.

Stockholm den dag som framgår av vår elektroniska signatur

PricewaterhouseCoopers AB

Tobias Strähle
Auktoriserad revisor

Deltagare

PRICEWATERHOUSECOOPERS AB 556067-4276 Sverige

Signerat med Svenskt BankID

Namn returnerat från Svenskt BankID: TOBIAS HOLMER STRÅLE

Tobias Stråhle
Auktoriserad revisor

2024-01-24 20:00:47 UTC

Datum

Leveranskanal: E-post

2024051311230

Årsredovisning
och
Koncernredovisning
för
MI Capital 2 AB
559001-5839
Räkenskapsåret
2023

Styrelsen och verkställande direktören för MI Capital 2 AB avger följande årsredovisning och koncernredovisning för räkenskapsåret 2023.

Årsredovisningen är upprättad i svenska kronor, SEK. Om inte annat särskilt anges, redovisas alla belopp i hela kronor (kr). Uppgifter inom parentes avser föregående år.

Förvaltningsberättelse

Information om verksamheten

MI Capital 2 AB, äger aktier och utövar aktivt samt operativt ägarskap i de olika innehaven. Då MI Capital 2 har många tillgångar genom olika bolagsstrukturer kommer en närmare redogörelse för dessa i nedanstående tabell. Direkt ägande är aktier som innehas direkt av MI Capital 2 AB. Indirekt ägande är netto aktier som ägs av MI Capital 2 AB genom andra bolag, så som t.ex Applied Industries Holding som ägs till 9,9% men som sen i sin tur har många innehav i olika branscher.

De olika innehaven	Beskrivning	Hemsida	Direkt ägande%	Indirekt ägande%	Totalt ägande
Bake My Day Holding AB	Mälardalens största leveransbageri med produkter såsom matbröd, kaffebröd och konditorivaror	www.bakemvдав.se	55%	0,00%	55,0%
Söderfors Steel AB	Valsar, smider och bearbetar stål som underleverantör till de stora stålbolagen primärt runda produkter. Maj 2023 avyttrade man verksamheten.	www.sosteel.se	24,84%	6,37%	31,2%
Garden Growth Industries AB	I juni 2022 så öppnade dotterföretaget Oh My Greens AB en av Europas största vertikala odlingar med fokus på kryddor i kruka. Bolaget har stora expansionsplaner. Dotterbolag till Bake My Day Gruppen.	www.ohmygreens.se	12,20%	28,1%	43,37%
Clinical-Microbiomics	Världsledande bolag vars mjukvara kan på högsta granularitet och specificitet analysera och identifiera alla mikrober med dna strängar i ett next generation sequencing test	www.clinical-microbiomics.com	0%	3,70%	3,7%
CosmosID	Världsledande bolag vars mjukvara kan på högsta granularitet och specificitet analysera och identifiera alla mikrober med dna strängar i ett next generation sequencing test. Dotterbolag till Clinical-Microbiomics	www.cosmosid.com	0%	3,70%	3,7%
Division 5	En av de top tio största stålhallbyggnaderna i USA, med fokus på att sätta upp balkar och ramen för stålhallen.	www.division5steel.com	5%	0,00%	5,0%
ES Solar	ES solar är ett snabbväxande solcells och batteriinstallations bolag som är ledande i Utah i USA.	www.essolar.com	1,14%	0,00%	1,14%
ABePE	Fastighetsbolag med 85 000 m2 uthyrda lokaler. Som är en del av Fastighets AB centur som ägs av Erik Selin huvudägare till Balder gruppen.	finns ej	5,28%	3,27%	8,5%
Netled	Teknikbolag som säljer kompletta nyckel färdiga vertikala odlingar	www.netled.fi	0%	4,3%	4,3%
Kaunis Iron	Järnmalmgruva i Pajala som tillverkar ca 2 000 000 ton järnmalm per år.	www.kaunisiron.se	0%	0,69%	0,7%
River Meadow	Datamigrerings företag som genom världsledande mjukvara kan sköta stora data migreringar helt automatiskt.	www.rivermeadow.com	0%	1,47%	1,5%
Human Care	Bolag som säljer rullator, sjukssängar och andra produkter för rörelsehindrade	www.humancare.se	1,8%	0,00%	1,8%
Applied Industriekomponenter AB	Byggbolag med inriktning på stålhallar, lagerinredning, takstolar och rullprofiler	www.appliedwarehouses.se	0%	3,70%	3,7%
Topsfield	Herrgård som ligger i Topsfield Massachusetts, som hyrs ut för välgörandeändamål för en organisation som arbetar med beroende problematik.	www.thewenhamhouse.org	0%	9,90%	9,90%
Arlandastad Extra 5 AB	Arlandastad Extra 5 AB uppför nya byggnationen av bageriet på 10 000 m2 utanför Arlandastad	finns ej	0%	28,1%	28,1%
Bageriet Sjöstrands AB	Början av Januari 2024 förvärvades Bageriet Sjöstrands	www.bageriet.se	0%	44,00%	44,0%

Företaget har sitt säte i Stockholm.

Väsentliga händelser under räkenskapsåret

Koncernens nettoomsättning ökade med 74,53 mkr från 259,42 till 333,95 mkr. Ökningen bygger i huvudsak på nya förvärv.

Rörelseresultatet minus avskrivningar uppgår till 54,11 mkr 2023 jämfört med 38,99 mkr 2022. Under året har kostnadsinflation medfört negativa effekter vilket koncernen hanterat genom prisjusteringar och kostnadsneddragningar vilket beräknas ge full effekt under 2024.

Maj 2023 avyttrades Söderfors Steel verksamheten till Alleima, vilket påverkar rörelseresultatet positivt med 25,73 mkr. Effekten ingår i andelar i intresseföretags resultat.

Finansnettot uppgår till 46,13 mkr jämfört med 24,06 mkr föregående år. De finansiella intäkterna avser främst orealiserade värdeförändringar på finansiella placeringar värderade till verkligt värde. De finansiella kostnaderna ökade med 9 mkr främst drivet av ökad belåning drivet av förvärv, byggnadskreditivet av Arlanda-bygget och vertikala odlingen i Söderfors samt de stigande marknadsräntorna.

Bolaget Arlandastad Extra 5 som ägs 51 % utav dotterbolaget Bake My Day Holding AB har upprättat ett 15-årigt hyreskontrakt med Bake My Day AB samt byggnation av ett stort bageri på ca 10 000 m2 som beräknas stå klart till Q3 2024. Effekten av detta på koncernen är ett byggnadskreditiv under 2023 med 59,44 mkr.

Av koncernens långfristiga skulder om 109 mkr avser 47,6 mkr lån i dotterbolaget Oh My Greens AB som ägs 51% av Bake My Day Holding AB och 12,2 % av MI Capital 2 AB. Detta bolag är i slutskedet att helautomatisera sin vertikala odling. EBITDA påverkan i koncernen för Oh My Greens AB uppgår under 2023 till -8,7 mkr (-6,21 mkr).

Bolaget har under året fortsatt investera i intressanta bolag i olika branscher. Störst satsning har gjorts via dotterbolaget Bake My Day Holding AB samt dess dotterbolag. Där dotterbolaget Bake My Day AB har förvärvat nedanstående bolag under året.

I koncernredovisningen ingår omsättning och rörelseresultat från förvärvsdatum.

Företag	Org nr	Förvärvsdatum	Omsättning	Rörelseresultat
Vivels i Stockholm AB	556061-2391	2023-08-01	14,05 mkr	- 4,43 mkr
Bellmans Bageri AB	556625-4545	2023-04-14	1,15 mkr	-1,84 mkr
Mattes Bröd i Ockelbo AB	556236-2433	2023-06-01	12,05 mkr	-2,24 mkr
Bull-Olles Bageri AB	556153-9429	2023-06-01	8,73 mkr	-0,89 mkr

Det negativa rörelseresultatet från dessa verksamheter i koncernen uppgår totalt till 9,4 mkr och är till största del relaterade till nedläggning av produktionsanläggningar.

Nedan visas en sammanställning med omsättning och rörelseresultat per bolag under respektive räkenskapsår.

Företag	Org nr	Omsättning	Rörelseresultat
Vivels i Stockholm AB	556061-2391	47,58 mkr	- 2,49 mkr
Bellmans Bageri AB	556625-4545	6,68 mkr	-3,74 mkr
Mattes Bröd i Ockelbo AB	556236-2433	21,76 mkr	-2,52 mkr
Bull-Olles Bageri AB	556153-9429	33,31 mkr	-0,26 mkr

Väsentliga händelser efter räkenskapsårets slut

Bake My Day AB har efter räkenskapsårets slut förvärvat ytterligare två bagerier. Globflow Invest AB, orgnr 556889-0858, den har integrerats in i Bake My Day från 23 april 2024. Det andra bolaget Bake My Day har förvärvat är Bageriet Sjöstrands org nr 556309-2260.

Nedan visas en sammanställning med omsättning och rörelseresultat före avskrivningar per bolag under 2023.

Företag	Org nr	Omsättning	Rörelseresultat
Globflow Invest AB	556889-0858	35,4 mkr	3,36 mkr
Bageriet Sjöstrands AB	556309-2260	83,14 mkr	6,87 mkr

Bageriet Sjöstrands är enligt senaste årsredovisning och bolaget har brutet räkenskapsår.

Bake My Day har gått ut med en mer noggrann prisjustering för att kompensera för förlorade marginaler pga inflation från föregående år.

Ägarförhållanden

MI Capital 2 AB, ägs till 100 % av Moses Isik

Flerårsöversikt (Tkr)

Koncernen	2023	2022	2021	2020	2019
Nettoomsättning	333 950	259 424	206 488	69 692	10 248
Resultat efter finansiella poster	73 458	40 256	-6 127	6 365	2 667
Soliditet (%)	28,1	27,3	13,9	6,3	38,8
Moderbolaget	2023	2022	2021	2020	2019
Nettoomsättning	5 060	5 066	3 134	2 614	1 610
Resultat efter finansiella poster	71 214	32 458	-3 912	4 054	2 673
Soliditet (%)	95,1	83,4	72,0	41,5	74,8

2024051311235

Förändring av eget kapital

Koncernen	Aktie- kapital	Annat eget kapital	Årets resultat	Minoritets- intresse	Totalt
Belopp vid årets ingång	50 000	22 794 763	35 690 671	22 717 572	81 253 006
Disposition enligt beslut av årets årsstämma:		35 690 671	-35 690 671		0
Erhållna aktieägartillskott				5 375 755	5 375 755
Omfördelning		-31 792		31 792	0
Utdelning		-10 175 000			-10 175 000
Förvärv av dotterbolag				-35 621	-35 621
Årets resultat			74 861 005	-6 719 028	68 141 977
Belopp vid årets utgång	50 000	48 278 642	74 861 005	21 370 470	144 560 117

Moderbolaget	Aktie- kapital	Balanserat resultat	Årets resultat	Totalt
Belopp vid årets ingång	50 000	20 620 829	31 424 024	52 094 853
Disposition enligt beslut av årsstämman:		31 424 024	-31 424 024	0
Utdelning		-10 175 000		-10 175 000
Omräkningsdifferens		649		649
Årets resultat			70 416 510	70 416 510
Belopp vid årets utgång	50 000	41 870 502	70 416 510	112 337 012

Förslag till vinstdisposition

Styrelsen föreslår att till förfogande stående vinstmedel (kronor):

balanserad vinst	41 870 502
årets vinst	70 416 510
	112 287 012

disponeras så att i ny räkning överföres	112 287 012
	112 287 012

Koncernens och moderbolagets resultat och ställning i övrigt framgår av efterföljande resultat- och balansräkningar samt kassaflödesanalyser med noter.

Koncernens	Not	2023-01-01	2022-01-01
Resultaträkning		-2023-12-31	-2022-12-31
Nettoomsättning	2	333 950 088	259 423 821
Förändring av lagervaror under tillverkning, färdiga varor och pågående arbete för annans räkning		-1 590 955	-1 016 942
Aktiverat arbete för egen räkning		5 362 964	0
Övriga rörelseintäkter		5 919 418	9 563 599
		343 641 515	267 970 478
Rörelsens kostnader			
Råvaror och förnödenheter		-106 600 992	-76 422 917
Handelsvaror		-1 147 259	0
Övriga externa kostnader	3, 4	-71 359 870	-50 314 827
Personalkostnader	5	-136 149 053	-107 988 155
Avskrivningar och nedskrivningar av materiella och immateriella anläggningstillgångar		-26 791 955	-22 809 497
Övriga rörelsekostnader		-6 000	-57 500
Andelar i intresseföretags resultat	6	25 735 436	5 809 454
		-316 319 693	-251 783 442
Rörelseresultat		27 321 822	16 187 036
Resultat från finansiella poster			
Resultat från övriga värdepapper och fordringar som är anläggningstillgångar	7	58 156 113	27 522 399
Övriga ränteintäkter och liknande resultatposter	8	330 819	0
Räntekostnader och liknande resultatposter	9	-12 350 459	-3 453 844
		46 136 473	24 068 555
Resultat efter finansiella poster		73 458 295	40 255 591
Resultat före skatt		73 458 295	40 255 591
Skatt på årets resultat	10	-4 385 762	-5 596 409
Uppskjuten skatt		-930 556	0
Årets resultat		68 141 977	34 659 182
Hänförligt till moderföretagets aktieägare		74 861 005	35 690 671
Hänförligt till innehav utan bestämmande inflytande		-6 719 028	-1 031 192

Koncernens Not 2023-12-31 2022-12-31
Balansräkning

TILLGÅNGAR

Anläggningstillgångar

Immateriella anläggningstillgångar

Koncessioner, patent, licenser, varumärken samt liknande rättigheter	11	1 878 770	1 477 872
Goodwill	12	36 026 326	17 948 248
Förskott avseende immateriella anläggningstillgångar	13	575 000	575 000
		38 480 096	20 001 120

Materiella anläggningstillgångar

Byggnader och mark	14	45 337 802	44 304 581
Förbättringsutgifter på annans fastighet	15	6 926 346	6 492 020
Maskiner och andra tekniska anläggningar	16	13 301 235	10 215 176
Inventarier, verktyg och installationer	17	44 011 019	23 554 599
Pågående nyanläggningar och förskott avseende materiella anläggningstillgångar	18	152 463 233	65 870 317
		262 039 635	150 436 693

Finansiella anläggningstillgångar

Andelar i intresseföretag och gemensamt styrda företag	19, 20	21 582 743	10 850 904
Andra långfristiga värdepappersinnehav	21	112 058 413	56 483 595
Andra långfristiga fordringar	23	3 389 983	3 085 783
		137 031 139	70 420 282
Summa anläggningstillgångar		437 550 870	240 858 095

Omsättningstillgångar

Varulager m m

Råvaror och förnödenheter		18 175 878	17 152 227
Varor under tillverkning		2 498 057	2 239 392
Färdiga varor och handelsvaror		147 989	23 497
		20 821 924	19 415 116

Kortfristiga fordringar

Kundfordringar		31 223 613	21 943 935
Övriga fordringar		6 928 435	3 851 602
Förutbetalda kostnader och upplupna intäkter	24	7 586 747	4 188 047
		45 738 795	29 983 584

Kassa och bank

		10 789 048	7 357 732
Summa omsättningstillgångar		77 349 767	56 756 432

SUMMA TILLGÅNGAR		514 900 637	297 614 527
-------------------------	--	--------------------	--------------------

Koncernens Balansräkning

	Not	2023-12-31	2022-12-31
EGET KAPITAL OCH SKULDER			
Eget kapital			
Eget kapital hänförligt till moderföretagets aktieägare			
Aktiekapital	25	50 000	50 000
Annat eget kapital inklusive årets resultat		123 139 647	58 485 433
Eget kapital hänförligt till moderföretagets aktieägare		123 189 647	58 535 433
Innehav utan bestämmande inflytande			
Innehav utan bestämmande inflytande		21 370 470	22 717 573
Eget kapital hänförligt till minoritetsintresset		21 370 470	22 717 573
Summa eget kapital		144 560 117	81 253 006
Avsättningar			
Avsättningar för uppskjuten skatt	26	1 226 218	244 294
		1 226 218	244 294
Långfristiga skulder			
Skulder till kreditinstitut	27	26 550 025	29 267 800
Övriga skulder		82 531 065	55 487 174
		109 081 090	84 754 974
Kortfristiga skulder			
Skulder till kreditinstitut	27	105 162 292	23 084 819
Leverantörsskulder		37 269 178	21 757 428
Aktuella skatteskulder		11 744 654	8 835 759
Övriga skulder		74 458 120	49 850 849
Upplupna kostnader och förutbetalda intäkter	28	31 398 968	27 833 398
		260 033 212	131 362 253
SUMMA EGET KAPITAL OCH SKULDER		514 900 637	297 614 527

Koncernens	Not	2023-01-01	2022-01-01
Kassaflödesanalys		-2023-12-31	-2022-12-31
Den löpande verksamheten			
Resultat efter finansiella poster		73 458 295	40 255 888
Justering avskrivningar	29	26 791 955	22 809 797
Justeringar för poster som inte ingår i kassaflödet m.m	29	-72 637 375	-32 539 852
Betald skatt		-3 909 726	-2 354 607
Kassaflöde från den löpande verksamheten före förändringar av rörelsekapital		23 703 149	28 171 226
Kassaflöde från förändringar i rörelsekapital			
Förändring av varulager och pågående arbeten		2 707 224	-9 647 931
Förändring kundfordringar		-5 656 993	57 128
Förändring av kortfristiga fordringar		-1 595 015	1 944 831
Förändring leverantörsskulder		9 503 284	10 925 900
Förändring av kortfristiga skulder		19 731 065	1 016 305
Kassaflöde från den löpande verksamheten		48 392 714	32 467 459
Investeringsverksamheten			
Investeringar i immateriella anläggningstillgångar		-907 250	-245 000
Försäljning av immateriella anläggningstillgångar		0	183 750
Investeringar i materiella anläggningstillgångar		-102 517 422	-60 797 563
Försäljning av materiella anläggningstillgångar		62 626	57 500
Förvärv av dotterbolag		-28 624 779	-18 154 597
Uttag ur intressebolag		9 194 143	0
Investeringar i finansiella anläggningstillgångar		-8 611 523	-4 923 138
Försäljning av finansiella anläggningstillgångar		-17 600	31 875
Kassaflöde från investeringsverksamheten		-131 421 805	-83 847 173
Finansieringsverksamheten			
Upptagna lån		125 138 901	60 489 171
Amortering av lån		-39 227 395	-15 903 604
Aktieägartillskott minoritet		10 723 900	9 973 774
Utbetald utdelning		-10 175 000	-5 005 000
Förändring kortfristiga finansiella skulder		0	3 767 855
Kassaflöde från finansieringsverksamheten		86 460 406	53 322 196
Årets kassaflöde		3 431 315	1 942 481
Likvida medel vid årets början			
Likvida medel vid årets början		7 357 732	5 415 250
Likvida medel vid årets slut		10 789 047	7 357 731

Moderbolagets Resultaträkning

	Not	2023-01-01 -2023-12-31	2022-01-01 -2022-12-31
Rörelsens intäkter			
Nettoomsättning	2	5 060 092	5 066 192
		5 060 092	5 066 192
Rörelsens kostnader			
Övriga externa kostnader	4	-1 186 960	-17 691
		-1 186 960	-17 691
Rörelseresultat		3 873 132	5 048 501
Resultat från finansiella poster			
Resultat från andelar i intresseföretag och gemensamt styrda företag	30	18 982 789	792 000
Resultat från övriga värdepapper och fordringar som är anläggningstillgångar	7	48 367 467	26 730 399
Övriga ränteintäkter och liknande resultatposter	8	159 315	154 791
Räntekostnader och liknande resultatposter	9	-168 799	-267 907
		67 340 772	27 409 283
Resultat efter finansiella poster		71 213 904	32 457 784
Resultat före skatt		71 213 904	32 457 784
Skatt på årets resultat	10	-797 394	-1 033 760
Årets resultat		70 416 510	31 424 024

Moderbolagets Balansräkning

Not 2023-12-31 2022-12-31

TILLGÅNGAR

Anläggningstillgångar

Materiella anläggningstillgångar

Inventarier, verktyg och installationer	17	134 750	134 750
		134 750	134 750

Finansiella anläggningstillgångar

Andelar i koncernföretag	31, 32	2 877 494	2 677 494
Andelar i intresseföretag och gemensamt styrda företag	19, 20	1 916 208	1 916 208
Andra långfristiga värdepappersinnehav	21, 33	108 410 907	52 836 089
Andra långfristiga fordringar	23	3 299 983	3 085 783

		116 504 592	60 515 574
Summa anläggningstillgångar		116 639 342	60 650 324

Omsättningstillgångar

Kortfristiga fordringar

Fordringar hos koncernföretag		447 701	1 788 221
Övriga fordringar		11 733	184
Förutbetalda kostnader och upplupna intäkter		0	5 659
		459 434	1 794 064

Kassa och bank

Summa omsättningstillgångar		1 034 029	41 128
		1 493 463	1 835 192

SUMMA TILLGÅNGAR

		118 132 805	62 485 516
--	--	--------------------	-------------------

Moderbolagets Balansräkning

Not 2023-12-31 2022-12-31

EGET KAPITAL OCH SKULDER

Eget kapital	34		
<i>Bundet eget kapital</i>			
Aktiekapital	25	50 000	50 000
		50 000	50 000
<i>Fritt eget kapital</i>			
Balanserad vinst eller förlust		41 870 502	20 621 478
Årets resultat		70 416 510	31 424 024
		112 287 012	52 045 502
Summa eget kapital		112 337 012	52 095 502
Långfristiga skulder			
Skulder till koncernföretag		2 170 000	2 500 000
Övriga skulder		0	4 357 100
Summa långfristiga skulder		2 170 000	6 857 100
Kortfristiga skulder			
Leverantörsskulder		87 500	87 500
Skulder till koncernföretag		211 208	0
Aktuella skatteskulder		1 822 421	1 148 135
Övriga skulder		1 433 773	1 762 866
Upplupna kostnader och förutbetalda intäkter		70 891	534 413
Summa kortfristiga skulder		3 625 793	3 532 914
SUMMA EGET KAPITAL OCH SKULDER		118 132 805	62 485 516

Noter

Not 1 Redovisnings- och värderingsprinciper

Allmänna upplysningar

Årsredovisningen och koncernredovisningen är upprättad i enlighet med årsredovisningslagen och BFNAR 2012:1 Årsredovisning och koncernredovisning (K3).

Fordringar och skulder i utländsk valuta har värderats till balansdagens kurs. Kursvinster och kursförluster på rörelsefordringar och rörelseskulder redovisas i rörelseresultatet medan kursvinster och kursförluster på finansiella fordringar och skulder redovisas som finansiella poster.

Försäkring av tillgång eller skuld mot valutakursrisk används valutaterminer.

Moderföretaget och koncernen tillämpar samma redovisningsprinciper om inte annat framgår nedan.

Intäktsredovisning

Intäkter har tagits upp till verkligt värde av vad som erhållits eller kommer att erhållas och redovisas i den omfattning det är sannolikt att de ekonomiska fördelarna kommer att tillgodogöras bolaget och intäkterna kan beräknas på ett tillförlitligt sätt.

Vid försäljning av varor redovisas normalt inkomsten som intäkt när de väsentliga förmåner och risker som är förknippade med ägandet av varan har överförts från företaget till köparen. Försäljningen redovisas efter avdrag för moms och rabatter.

Koncernredovisning

Konsolideringsmetod

Koncernredovisningen har upprättats enligt förvärvsmetoden. Detta innebär att förvärvade verksamheters identifierbara tillgångar och skulder redovisas till marknadsvärde enligt upprättad förvärvsanalys. Överstiger verksamhetens anskaffningsvärde det beräknade marknadsvärdet av de förväntade nettotillgångarna enligt förvärvsanalysen redovisas skillnaden som goodwill.

Mellanhavanden mellan koncernföretag elimineras i sin helhet.

Redovisning av intresseföretag

Innehav i intresseföretag redovisas i koncernredovisningen enligt anskaffningsvärdemetoden. Metoden innebär att andelen i intresseföretag tas upp till anskaffningsvärde i balansräkningen. Erhållen utdelning från intresseföretag redovisas som intäkt i resultaträkningen.

Transaktioner mellan koncernföretag

Koncerninterna fordringar och skulder samt transaktioner mellan koncernföretag liksom orealiserade vinster elimineras i sin helhet. Orealiserade förluster elimineras också såvida inte transaktionen motsvarar ett nedskrivningsbehov.

Förändring av internvinst under räkenskapsåret har elimineras i koncernresultaträkningen.

Anläggningstillgångar

Immateriella och materiella anläggningstillgångar redovisas till anskaffningsvärde minskat med ackumulerade avskrivningar enligt plan och eventuella nedskrivningar.

Avskrivning sker linjärt över den förväntade nyttjandeperioden med hänsyn till väsentligt restvärde. Följande avskrivningsprocent tillämpas:

Immateriella anläggningstillgångar

Goodwill skrivs av linjärt över den beräknade nyttjandeperioden. Övrig koncerngoodwill skrivs av över fem år.

Materiella anläggningstillgångar

Byggnader	20-50 år
Markanläggningar	20 år
Maskiner och andra tekniska anläggningar	5-10 år
Inventarier, verktyg och installationer	3-10 år

Finansiella instrument

Samtliga finansiella instrument värderas och redovisas utifrån verkligt värde i enlighet med reglerna i kapitel 12 i BFNAR 2012:1 (K3).

Finansiella instrument som inte är dotterbolag eller intresseföretag redovisas initialt till anskaffningsvärde. Därefter omvärderas innehavande löpande till det beräknade marknadsvärdet. Vid marknadsvärdet tillämpar koncernen och moderbolaget allmänt accepterade värderingsmodeller såsom diskonterad kassaflödesvärdering, multipelvärdering eller aktuella marknadspriser. Effekterna redovisas i finansnetto och ingår i posten Resultat från övriga värdepapper och fordringar som är anläggningstillgångar.

Verkligt värde

Koncernen klassificerar sina finansiella tillgångar i följande kategorier:
Finansiella tillgångar värderas till verkligt värde via resultaträkningen.

Tillgångarna värderas till verkligt värde baserat på aktuella köpkurser (noterade marknadspriser) alternativt värderas de med hjälp av värderingstekniker, om en aktiv marknad saknas. Orealiserade värdeförändringar, realisationsvinster/-förluster och utdelningsintäkter hänförliga till denna kategori redovisas som en finansiell post i resultaträkningen under rubriken Resultat från finansiella instrument värderade till verkligt värde via resultaträkningen.

Påverkade rader i resultaträkningen	2023-12-31	2022-12-31
Resultat från övriga värdepapper och fordringar som är anläggningstillgångar	46 901 939 kr	26 730 482 kr
Raden exklusive omvärdering:	20 448 317 kr	792 000 kr

Påverkade rader i balansräkningen	2023-12-31	2022-12-31
Andra långfristiga värdepappersinnehav	93 468 065 kr	52 836 089 kr
Raden exklusive omvärdering:	14 942 843 kr	9 917 469 kr

Ytterligare information finns i Not 7.

Effekterna på eget kapital framgår i specifikation över förändringar i eget kapital.

Andelar i dotterföretag

Andelar i dotterföretag redovisas till anskaffningsvärde efter avdrag för eventuella nedskrivningar. I anskaffningsvärdet ingår köpeskillingen som erlagts för aktierna samt förvärvskostnader. Eventuella kapitaltillskott läggs till anskaffningsvärdet när de uppkommer.

Andra långfristiga värdepappersinnehav

Placeringar i värdepapper som är anskaffade med avsikt att innehas långsiktigt har redovisats till sina anskaffningsvärden. Varje balansdag görs bedömning om eventuellt nedskrivningsbehov.

Kortfristiga placeringar

Värdepapper som är anskaffade med avsikt att innehas kortsiktigt redovisas inledningsvis till anskaffningsvärde och i efterföljande värderingar i enlighet med lägsta värdets princip till det lägsta av anskaffningsvärde och marknadsvärde.

Kundfordringar/kortfristiga fordringar

Kundfordringar och kortfristiga fordringar redovisas som omsättningstillgångar till det belopp som förväntas bli inbetalt efter avdrag för individuellt bedömda osäkra fordringar.

Låneskulder och leverantörsskulder

Låneskulder och leverantörsskulder redovisas initialt till anskaffningsvärde efter avdrag för transaktionskostnader. Skiljer sig det redovisade beloppet från det belopp som ska återbetalas vid förfallotidpunkten periodiseras mellanskillnaden som räntekostnad över lånets löptid med hjälp av instrumentets effektivränta. Härigenom överensstämmer vid förfallotidpunkten det redovisade beloppet och det belopp som ska återbetalas.

Kvittning av finansiell fordran och finansiell skuld

En finansiell tillgång och en finansiell skuld kvittas och redovisas med ett nettobelopp i balansräkningen endast då legal kvittningsrätt föreligger samt då en reglering med ett nettobelopp avses ske eller då en samtida avyttring av tillgången och reglering av skulden avses ske.

Nedskrivningsprövning av finansiella anläggningstillgångar

Vid varje balansdag bedöms om det finns indikationer på nedskrivningsbehov av någon av de finansiella anläggningstillgångarna. Nedskrivning sker om värdenedgången bedöms vara bestående och prövas individuellt.

Leasingavtal

Då de ekonomiska risker och fördelar som är förknippade med de leasade tillgångarna har övergått till leasetagaren klassificeras avtalet som finansiell leasing. Vid det första redovisningstillfället redovisas en fordran i balansräkningen. Direkta utgifter som uppstår i samband med att företaget ingår finansiella leasingavtal fördelas över hela leasingperioden. Vid efterföljande redovisningstillfällen fördelas den finansiella intäkten, som är hänförlig till avtalet, över leasingperioden så att en jämn förräntning erhålls.

Då de ekonomiska risker och fördelar som är förknippade med de leasade tillgångarna har övergått till leasetagaren klassificeras avtalet som finansiell leasing. Vid det första redovisningstillfället redovisas en tillgång och skuld i balansräkningen. Vid efterföljande redovisningstillfällen fördelas minimileasingavgifterna på ränta och amortering av skulden enligt effektivräntemetoden. Ränta ska fördelas över leasingperioden genom att belasta varje räkenskapsår med ett belopp som motsvarar en fast räntesats för den under respektive räkenskapsår redovisade skulden. Variabla avgifter ska redovisas som kostnad det räkenskapsår utgifterna uppkommer.

Finansiella leasingavtal medför att rättigheter och skyldigheter redovisas som tillgång respektive skuld i balansräkningen. Tillgången och skulden värderas till det lägsta av tillgångens verkliga värde och nuvärdet av minimileaseavgifterna. Utgifter som direkt kan hänföras till leasingavtalet läggs till tillgångens värde. Leasingavgifterna fördelas på ränta och amortering enligt effektivräntemetoden. Variabla avgifter redovisas som kostnad i den period de uppkommer. Den leasade tillgången skrivs av linjärt över leasingperioden.

Inkomstskatter

Aktuell skatt

Aktuell skatt avser inkomstskatt för innevarande räkenskapsår samt den del av tidigare räkenskapsårs inkomstskatt som ännu inte redovisats. Aktuell skatt beräknas utifrån den skattesats som gäller per balansdagen.

Uppskjuten skatt

Uppskjuten skatt är inkomstskatt som avser framtida räkenskapsår till följd av tidigare händelser. Redovisning sker enligt balansräkningsmetoden. Enligt denna metod redovisas uppskjutna skatteskulder och uppskjutna skattefordringar på temporära skillnader som uppstår mellan bokförda respektive skattemässiga värden för tillgångar och skulder samt för övriga skattemässiga avdrag eller underskott.

Uppskjutna skattefordringar netto redovisas mot uppskjutna skatteskulder endast om de kan betalas med ett nettobelopp. Uppskjuten skatt beräknas utifrån gällande skattesats på balansdagen. Effekter av förändringar i gällande skattesatser resultatförs i den period förändringen lagstadsats. Uppskjuten skattefordran redovisas som finansiell anläggningstillgång och uppskjuten skatteskuld som avsättning.

Uppskjuten skattefordran avseende underskottsavdrag eller andra framtida skattemässiga avdrag redovisas i den omfattning det är sannolikt att avdragen kan avräknas mot framtida skattemässiga överskott.

På grund av sambandet mellan redovisning och beskattning särredovisas inte den uppskjutna skatteskulden som är hänförlig till obeskattade reserver.

Avsättningar

Som avsättning har redovisats förpliktelser gentemot tredje man som är hänförliga till räkenskapsåret eller tidigare räkenskapsår och som på balansdagen antingen är säkra eller sannolika till sin förekomst men oviss till belopp eller till den tidpunkt då de ska infrias.

Ersättningar till anställda

Ersättningar till anställda avser alla former av ersättningar som företaget lämnar till de anställda. Kortfristiga ersättningar utgörs av bland annat löner, betald semester, betald frånvaro, bonus och ersättning efter avslutad anställning (pension). Kortfristiga ersättningar redovisas som kostnad och en skuld då det finns en legal eller informell förpliktelse att betala ut en ersättning till följd av en tidigare händelse och en tillförlitlig uppskattning av beloppet kan göras.

Kassaflödesanalys

Kassaflödesanalysen upprättas enligt indirekt metod. Det redovisade kassaflödet omfattar endast transaktioner som medfört in- eller utbetalningar.

Som likvida medel klassificerar företaget, förutom kassamedel, disponibla tillgodohavanden hos banker och andra kreditinstitut samt kortfristiga likvida placeringar som är noterade på en marknadsplats och har en kortare löptid än tre månader från anskaffningstidpunkten. Förändringar i spärrade medel redovisas i investeringsverksamheten.

Nyckeltalsdefinitioner

Nettoomsättning

Rörelsens huvudintäkter, fakturerade kostnader, sidointäkter samt intäktskorrigeringar.

Resultat efter finansiella poster

Resultat efter finansiella intäkter och kostnader men före bokslutsdispositioner och skatter.

Soliditet (%)

Justerat eget kapital (eget kapital och obeskattade reserver med avdrag för uppskjuten skatt) i procent av balansomslutning.

Uppskattningar och bedömningar

Upprättandet av bokslut och tillämpning av redovisningsprinciper, baseras ofta på ledningens bedömningar, uppskattningar och antaganden som anses vara rimliga vid den tidpunkt då bedömningen görs. Uppskattningar och bedömningar är baserade på historiska erfarenheter och ett antal andra faktorer, som under rådande omständigheter anses vara rimliga. Resultatet av dessa används för att bedöma de redovisade värdena på tillgångar och skulder, som inte annars framgår tydligt från andra källor. Det verkliga utfallet kan avvika från dessa uppskattningar och bedömningar. Uppskattningar och antaganden ses över regelbundet.

Inga väsentliga källor till osäkerhet i uppskattningar och antaganden på balansdagen bedöms kunna innebära en betydande risk för en väsentlig justering av redovisade värden för tillgångar och skulder under nästa räkenskapsår.

**Not 2 Nettoomsättningens fördelning
Koncernen**

	2023	2022
Varuförsäljning	333 950 088	259 423 821
	333 950 088	259 423 821

Moderbolaget

	2023	2022
Inom Sverige	5 060 092	5 066 193
	5 060 092	5 066 193

**Not 3 Leasingavtal
Koncernen**

I koncernens redovisning utgörs den operationella leasingen i all väsentligt av hyror och maskiner
Årets leasingkostnader avseende leasingavtal, uppgår till 18 491 643 kronor.

Framtida leasingavgifter, för icke uppsägningsbara leasingavtal, förfaller till betalning enligt följande:

	2023	2022
Inom ett år	15 904 544	9 427 706
Senare än ett år men inom fem år	17 148 508	11 868 457
	33 053 052	21 296 163

Not 4 Arvode till revisorer Koncernen

Med revisionsuppdrag avses granskning av årsredovisningen och bokföringen samt styrelsens och verkställande direktörens förvaltning, övriga arbetsuppgifter som det ankommer på bolagets revisor att utföra samt rådgivning eller annat biträde som föranleds av iakttagelser vid sådan granskning eller genomförandet av sådana övriga arbetsuppgifter.

	2023	2022
PwC		
Revisionsuppdrag	499 880	280 000
Övriga tjänster	134 796	198 023
	634 676	478 023

Moderbolaget

Med revisionsuppdrag avses granskning av årsredovisningen och bokföringen samt styrelsens och verkställande direktörens förvaltning, övriga arbetsuppgifter som det ankommer på bolagets revisor att utföra samt rådgivning eller annat biträde som föranleds av iakttagelser vid sådan granskning eller genomförandet av sådana övriga arbetsuppgifter.

	2023	2022
PwC		
Revisionsuppdrag	30 000	15 000
	30 000	15 000

Not 5 Anställda och personalkostnader Koncernen

	2023	2022
Medelantalet anställda		
Kvinnor	102	45
Män	169	144
	271	189

Löner och andra ersättningar

Styrelse och verkställande direktör	725 000	700 000
Övriga anställda	95 481 211	76 601 010
	96 206 211	77 301 010

Sociala kostnader

Pensionskostnader för styrelse och verkställande direktör	198 765	15 957
Pensionskostnader för övriga anställda	5 628 776	5 672 535
Övriga sociala avgifter enligt lag och avtal	29 774 218	23 623 404
	35 601 759	29 311 896

Totala löner, ersättningar, sociala kostnader och pensionskostnader

	131 807 970	106 612 906
--	--------------------	--------------------

Koncernen

Styrelseledamöter och ledande befattningshavare

Antal styrelseledamöter

Kvinnor	0	0
Män	6	6
Totalt	6	6

Antal verkställande direktörer och andra ledande befattningshavare

Kvinnor	1	0
Män	2	1
Totalt	3	3

Moderbolaget

Styrelseledamöter och ledande befattningshavare

Antal styrelseledamöter

Kvinnor	0	0
Män	1	1
Totalt	1	1

Antal verkställande direktörer och andra ledande befattningshavare

Kvinnor	0	0
Män	1	1
Totalt	1	1

Not 6 Resultat från andelar i intresseföretag
Koncernen

	2023	2022
Andel av intressebolag resultat	25 735 436	5 809 454
	25 735 436	5 809 454

**Not 7 Resultat från övriga värdepapper och fordringar som är anläggningstillgångar
Koncernen**

	2023	2022
Erhållna utdelningar	11 254 174	792 000
Orealiserade värdeförändring	46 901 939	26 730 399
	58 156 113	27 522 399

Moderbolaget

	2023	2022
Erhållna utdelningar	1 465 528	0
Orealiserade värdeförändring	46 901 939	26 730 399
	48 367 467	26 730 399

**Not 8 Övriga ränteintäkter och liknande resultatposter
Koncernen**

	2023	2022
Övriga ränteintäkter	330 819	0
	330 819	0

Moderbolaget

	2023	2022
Övriga ränteintäkter	159 315	154 791
	159 315	154 791

**Not 9 Räntekostnader och liknande resultatposter
Koncernen**

	2023	2022
Räntekostnader till koncernföretag		0
Övriga räntekostnader	12 350 459	3 453 844
	12 350 459	3 453 844

Moderbolaget

	2023	2022
Räntekostnader till koncernföretag	70 633	74 955
Övriga räntekostnader	98 166	192 952
	168 799	267 907

**Not 10 Aktuell och uppskjuten skatt
Koncernen**

	2023	2022
Skatt på årets resultat		
Aktuell skatt	4 506 920	5 587 677
Justering avseende tidigare år	-121 158	8 732
Totalt redovisad skatt	4 385 762	5 596 409

Avstämning av effektiv skatt

	2023		2022
	Procent	Belopp	Belopp
Redovisat resultat före skatt		73 458 295	40 255 888
Skatt enligt gällande skattesats	20,60	-15 132 409	-8 292 712
Ej avdragsgilla kostnader		-147 757	-267 174
Ej skattepliktiga intäkter		4 212 353	163 152
Justering avseende skatter för föregående år		121 158	-8 732
Underskottsavdrag			185 790
Övrigt		-3 100 906	-2 883 196
Orealiserad värdeförändring		9 661 799	5 506 463
Redovisad effektiv skatt	5,97	-4 385 762	-5 596 409

Moderbolaget

	2023	2022
Skatt på årets resultat		
Aktuell skatt	797 394	1 025 028
Justering avseende tidigare år		8 732
Totalt redovisad skatt	797 394	1 033 760

Avstämning av effektiv skatt

	2023		2022	
	Procent	Belopp	Procent	Belopp
Redovisat resultat före skatt		71 213 904		32 457 784
Skatt enligt gällande skattesats	20,60	-14 670 064	20,60	-6 686 304
Ej avdragsgilla kostnader		-1 482		-8 339
Ej skattepliktiga intäkter		4 212 353		163 152
Justering avseende skatter för föregående år				-8 732
Orealiserad värdeförändring		9 661 799		5 506 463
Redovisad effektiv skatt	1,12	-797 394	3,18	-1 033 760

**Not 11 Koncessioner, patent, licenser, varumärken samt liknande rättigheter
Koncernen**

	2023-12-31	2022-12-31
Ingående anskaffningsvärden	2 342 690	2 097 690
Inköp	907 250	245 000
Utgående ackumulerade anskaffningsvärden	3 249 940	2 342 690
Ingående avskrivningar	-864 818	-447 810
Årets avskrivningar	-506 352	-417 008
Utgående ackumulerade avskrivningar	-1 371 170	-864 818
Utgående redovisat värde	1 878 770	1 477 872

**Not 12 Goodwill
Koncernen**

	2023-12-31	2022-12-31
Ingående anskaffningsvärden	45 296 323	45 296 323
Inköp	29 245 686	
Utgående ackumulerade anskaffningsvärden	74 542 009	45 296 323
Ingående avskrivningar	-27 348 075	-15 221 704
Årets avskrivningar	-11 167 607	-12 126 371
Utgående ackumulerade avskrivningar	-38 515 682	-27 348 075
Utgående redovisat värde	36 026 327	17 948 248

**Not 13 Förskott avseende immateriella anläggningstillgångar
Koncernen**

	2023-12-31	2022-12-31
Ingående anskaffningsvärden	575 000	758 750
Försäljningar/utrangeringar	0	-183 750
Utgående ackumulerade anskaffningsvärden	575 000	575 000
Utgående redovisat värde	575 000	575 000

**Not 14 Byggnader och mark
Koncernen**

	2023-12-31	2022-12-31
Ingående anskaffningsvärden	48 104 573	6 981 449
Inköp	2 520 375	769 409
Genom förvärv av dotterbolag	0	40 353 715
Utgående ackumulerade anskaffningsvärden	50 624 948	48 104 573
Ingående avskrivningar	-3779 993	-2 403 011
Årets avskrivningar	-1 487 153	-1 396 982
Utgående ackumulerade avskrivningar	-5 287 146	-3 779 993
Utgående redovisat värde	45 337 802	44 304 580

Tillgången avser förbättringsutgifter på annans fastighet.

**Not 15 Förbättringsutgifter på annans fastighet
Koncernen**

	2023-12-31	2022-12-31
Ingående anskaffningsvärden	7 224 881	2 004 075
Inköp	1 509 687	5 220 806
Utgående ackumulerade anskaffningsvärden	8 734 568	7 224 881
Ingående avskrivningar	-732 861	-101 136
Årets avskrivningar	-1 075 361	-631 725
Utgående ackumulerade avskrivningar	-1 808 222	-732 861
Utgående redovisat värde	6 926 346	6 492 020

**Not 16 Maskiner och andra tekniska anläggningar
Koncernen**

	2023-12-31	2022-12-31
Ingående anskaffningsvärden	43 840 158	34 112 217
Inköp	6 422 512	9 727 941
Utgående ackumulerade anskaffningsvärden	50 262 670	43 840 158
Ingående avskrivningar	-33 624 982	-32 343 084
Årets avskrivningar	-3 336 453	-1 281 898
Utgående ackumulerade avskrivningar	-36 961 435	-33 624 982
Utgående redovisat värde	13 301 235	10 215 176

**Not 17 Inventarier, verktyg och installationer
Koncernen**

	2023-12-31	2022-12-31
Ingående anskaffningsvärden	52 031 128	40 921 183
Inköp	29 860 902	11 724 245
Försäljningar/utrangeringar	-64 786	-614 300
Utgående ackumulerade anskaffningsvärden	81 827 244	52 031 128
Ingående avskrivningar	-28 476 529	-22 077 516
Försäljningar/utrangeringar	2 160	556 800
Årets avskrivningar	-9 341 856	-6 955 813
Utgående ackumulerade avskrivningar	-37 816 225	-28 476 529
Utgående redovisat värde	44 011 019	23 554 599

Inventarier kopplade till finansiell leasing uppgår till 36 756 tkr (19 028 tkr)

Moderbolaget

	2023-12-31	2022-12-31
Ingående anskaffningsvärden	134 750	134 750
Utgående ackumulerade anskaffningsvärden	134 750	134 750
Utgående redovisat värde	134 750	134 750

**Not 18 Pågående nyanläggningar och förskott avseende materiella anläggningar
Koncernen**

	2023-12-31	2022-12-31
Ingående anskaffningsvärde	65 870 317	32 515 155
Inköp	86 592 916	33 355 162
Utgående ackumulerade anskaffningsvärden	152 463 233	65 870 317
Utgående redovisat värde	152 463 233	65 870 317

**Not 19 Andelar i intresseföretag och gemensamt styrda företag
Koncernen**

	2023-12-31	2022-12-31
Ingående anskaffningsvärden	10 850 904	5 041 451
Inköp	19 925 982	5 809 453
Utbetalningar	-9 194 143	
Utgående ackumulerade anskaffningsvärden	21 582 743	10 850 904
Utgående redovisat värde	21 582 743	10 850 904

Moderbolaget

	2023-12-31	2022-12-31
Ingående anskaffningsvärden	1 916 208	1 971 757
Inköp	0	85 400
Försäljningar		-140 949
Utgående ackumulerade anskaffningsvärden	1 916 208	1 916 208
Utgående redovisat värde	1 916 208	1 916 208

**Not 20 Specifikation andelar i intresseföretag och gemensamt styrda företag
Koncernen**

Namn	Kapital- andel	Rösträtts- andel
Söderfors Steel AB	24,849	24,849
Grant & Isik Real Estate AB	16,0	16,0
Garden Growth Industries AB	12,20	12,20

	Org.nr	Säte
Söderfors Steel AB	556438-5317	Söderfors
Grant & Isik Real Estate AB	559077-2397	Stockholm
Garden Growth Industries AB	556751-5886	Huddinge

Moderbolaget

Namn	Kapital- andel	Rösträtts- andel
Söderfors Steel AB	24,849	24,849
Grant & Isik Real Estate AB	16,0	16,0
Garden Growth Industries AB	12,20	12,20

	Org.nr	Säte
Söderfors Steel AB	556438-5317	Söderfors
Grant & Isik Real Estate AB	559077-2397	Stockholm
Garden Growth Industries AB	556751-5886	Huddinge

2024051311257

**Not 21 Andra långfristiga värdepapperinnehav
Koncernen**

	2023-12-31	2022-12-31
Ingående anskaffningsvärden	56 483 595	26 105 607
Inköp	8 672 880	3 647 506
Årets omvärdering	46 901 938	26 730 482
Utgående ackumulerade anskaffningsvärden	112 058 413	56 483 595
Utgående redovisat värde	112 058 413	56 483 595

I det bokförda värdet ingår orealiserade värdeförändringar med 73,6 mkr (26,7 mkr).

Moderbolaget

	2023-12-31	2022-12-31
Ingående anskaffningsvärden	52 836 089	26 105 607
Inköp	8 672 880	0
Årets omvärdering	46 901 938	26 730 482
Utgående ackumulerade anskaffningsvärden	108 410 907	52 836 089
Utgående redovisat värde	108 410 907	52 836 089

I det bokförda värdet ingår orealiserade värdeförändringar med 73,6 mkr (26,7 mkr).

**Not 22 Fordringar hos övriga företag som det finns ett ägarintresse i
Koncernen**

	2023-12-31	2022-12-31
Ingående anskaffningsvärden	0	1 842 109
Tillkommande fordringar	0	0
Omklassificeringar till andra långfristiga	0	-1 842 109
Utgående ackumulerade anskaffningsvärden	0	0
Utgående redovisat värde	0	0

**Not 23 Andra långfristiga fordringar
Koncernen**

	2023-12-31	2022-12-31
Ingående anskaffningsvärden	3 085 783	
Omklassificerad från fordringar hos övriga företag		1 842 109
Tillkommande fordringar	379 500	1 275 549
Avgående fordringar	-75 300	-31 875
	3 389 983	3 085 783

Moderbolaget

	2023-12-31	2022-12-31
Ingående anskaffningsvärden	3 085 783	1 842 109
Tillkommande fordringar	289 500	1 275 549
Avgående fordringar	-75 300	-31 875
	3 299 983	3 085 783

**Not 24 Förutbetalda kostnader och upplupna intäkter
Koncernen**

	2023-12-31	2022-12-31
Förutbetalda kostnader	2 792 588	2 075 056
Förutbetalda hyreskostnader	3 771 404	1 681 105
Förutbetalda försäkringspremier	1 022 755	431 886
	7 586 747	4 188 047

**Not 25 Antal aktier och kvotvärde
Koncernen**

Aktiekapitalet består av 500 st aktier med kvotvärde 100 kr.

**Not 26 Avsättning för uppskjuten skatt
Koncernen**

	2023-12-31	2022-12-31
Avsättning för uppskjuten skatt	1 226 218	244 294
	1 226 218	244 294

**Not 27 Skulder som avser flera poster
Koncernen**

Koncernens banklån om 131 712 315 kr per 2023-12-31 redovisas under följande poster i balansräkningen, med slutligt förfalldatum 2028-04-30.

	2023-12-31	2022-12-31
Långfristiga skulder		
Långfristig skuld till kreditinstitut	26 550 025	29 267 800
	26 550 025	29 267 800
Långfristiga skulder kopplade till finansiell leasing uppgår till 13 865 tkr (13 224 tkr)		
Kortfristiga skulder		
Övriga skulder till kreditinstitut	89 141 172	10 705 415
Belånade kundfordringar	16 021 120	12 382 404
	105 162 292	23 087 819

**Not 28 Upplupna kostnader och förutbetalda intäkter
Koncernen**

	2023-12-31	2022-12-31
Personalrelaterade upplupna kostnader	28 237 645	22 625 116
Övriga poster	3 161 323	5 208 282
	31 398 968	27 833 398

**Not 29 Justeringar för poster som inte ingår i kassaflödet m.m
Koncernen**

	2023-12-31	2022-12-31
Avskrivningar	26 791 955	22 809 797
Resultatandelar från intressebolag	-25 735 436	-5 809 453
Verkligt värde justering	-46 901 939	-26 730 399
	-45 845 420	-9 730 055

**Not 30 Resultat från andelar i intresseföretag och gemensamt styrda företag
Moderbolaget**

	2023	2022
Erhållna utdelningar	18 982 789	792 000
	18 982 789	792 000

Not 31 Specifikation andelar i koncernföretag

Moderbolaget

Namn	Kapital- andel	Rösträtts- andel	Bokfört värde
Applied Industries Bemanning	100	100	50 000
Bake My Day Holding AB	55	55	2 827 494
Oh My Good AB	100	100	
Tidermans Bageri AB	100	100	
Le Pain Pita by HABIBi AB	60	60	
BriMa Bröd AB	100	100	
Garden Growth Industries AB	51	51	
Bake My Day AB	100	100	
			2 877 494

	Org.nr	Säte
Applied Industries Bemanning	559202-7485	Huddinge
Bake My Day Holding AB	559046-9903	Huddinge
Oh My Good AB	559217-8197	Huddinge
Tidermans Bageri AB	556990-6075	Huddinge
Le Pain Pita by HABIBi AB	559046-9911	Huddinge
BriMa Bröd AB	556740-0121	Huddinge
Garden Growth Industries AB	556751-5886	Huddinge
Bake My Day AB	556110-1550	Huddinge

Oh My Greens, org nr 556233-1560 ägs utav dotterbolaget Garden Growth Industries AB

Not 32 Andelar i koncernföretag

Moderbolaget

	2023-12-31	2022-12-31
Ingående anskaffningsvärden	2 677 494	2 677 494
Inköp	200 000	0
Utgående ackumulerade anskaffningsvärden	2 877 494	2 677 494
Utgående redovisat värde	2 877 494	2 677 494

Not 33 Specifikation andra långfristiga värdepappersinnehav

Moderbolaget

Namn	Kapital- andel	Rösträtts- andel
Applied Industries Holding AB	9,90	9,90
Division 5 LLC	5,0	5,0
Applied Value Energy SPV LLC	1,14	1,14

	Org.nr	Säte
Applied Industries Holding AB	556613-1081	Stockholm
Division 5 LLC		USA
Applied Value Energy SPV LLC		USA

**Not 34 Disposition av vinst eller förlust
Moderbolaget**

2023-12-31

Förslag till vinstdisposition

Styrelsen föreslår att till förfogande stående vinstmedel:

balanserad vinst	41 870 502
årets vinst	70 416 510
	112 287 012

disponeras så att	
i ny räkning överföres	112 287 012
	112 287 012

**Not 35 Ställda säkerheter & Eventualförpliktelser
Koncernen**

2023-12-31

2022-12-31

Företagsinteckning	19 096 834	17 053 500
Belånade kundfordringar	16 021 119	13 424 219
Andra ställda säkerheter	25 000 000	3 000 000
Fastighetsinteckningar	126 000 000	0
	186 117 953	33 477 719

**Not 36 Väsentliga händelser efter räkenskapsårets slut
Koncernen**

Bake My Day AB har efter räkenskapsårets slut förvärvat ytterligare två bagerier. Globflow Invest AB, orgnr 556889-0858, den kommer att integreras under 2024. Det andra bolaget Bake My Day har förvärvat är Bageriet Sjöstrands org nr 556309-2260.

Nedan visas sammanställning med omsättning och rörelseresultat per bolag under 2023

Företag	Org nr	Omsättning	Rörelseresultat
Globflow Invest AB	556889-0858	35,4 mkr	2,88 mkr
Bageriet Sjöstrands AB	556309-2260	83,14 mkr	6,87 mkr

Bageriet Sjöstrands är enligt senaste årsredovisning och bolaget har brutet räkenskapsår.

Bake My Day har gått ut med en mer noggrann prisjustering för att kompensera för förlorade marginaler pga inflation från föregående år

Resultat- och balansräkningen kommer att föreläggas på årsstämma för fastställelse.

Den dag som framgår av min elektroniska underskrift

Stockholm

Moses Isik
Verkställande direktör


Vår revisionsberättelse har lämnats den dag som framgår av vår elektroniska underskrift

PricewaterhouseCoopers AB

Tobias Strähle
Auktoriserad revisor

This document has been digitally signed and sealed using Capego SmartSign in accordance with the EU regulation known as eIDAS. The signatures within this original file carry legal validity and are binding in all EU states.

Important: Please refrain from making any changes to this file as it may impact its integrity.



All the original signatures incorporated in this document file strictly adhere to the provisions set forth by the European eIDAS regulation. They have been constructed in accordance with the PAdES (PDF Advanced Electronic Signatures) standard, as stipulated by the technical regulations specified in ETSI (European Telecommunications Standards Institute) 319 142. The signatures have been securely encoded within this document file, and the subsequent page(s) provide a visual representation of the encoded signatures.

These signatures hold legal weight and are enforceable in all EU states as regulated by eIDAS.

Read more: <https://www.wolterskluwer.com/sv-se/solutions/capego/capego-smartsign/trust-center-sweden>

2024-05-08 16:51:04 UTC+00:00

MOSES ISIK



SE BankID - 278137e1-1e86-46bf-a895-1fcd63c7f935

2024-05-08 16:58:01 UTC+00:00

TOBIAS HOLMER STRÅLE



SE BankID - 0f493c2f-829a-4ec5-a1ec-5f37ef1ca79c

2024051311264



Revisionsberättelse

Till bolagsstämman i MI Capital 2 AB, org.nr 559001-5839

Rapport om årsredovisningen och koncernredovisningen

Uttalanden

Vi har utfört en revision av årsredovisningen och koncernredovisningen för MI Capital 2 AB för år 2023.

Enligt vår uppfattning har årsredovisningen och koncernredovisningen upprättats i enlighet med årsredovisningslagen och ger en i alla väsentliga avseenden rättvisande bild av moderbolagets och koncernens finansiella ställning per den 31 december 2023 och av dessas finansiella resultat och koncernens kassaflöde för året enligt årsredovisningslagen. Förvaltningsberättelsen är förenlig med årsredovisningens och koncernredovisningens övriga delar.

Vi tillstyrker därför att bolagsstämman fastställer resultaträkningen och balansräkningen för moderbolaget och koncernen.

Grund för uttalanden

Vi har utfört revisionen enligt International Standards on Auditing (ISA) och god revisionssed i Sverige. Vårt ansvar enligt dessa standarder beskrivs närmare i avsnittet Revisorns ansvar. Vi är oberoende i förhållande till moderbolaget och koncernen enligt god revisorssed i Sverige och har i övrigt fullgjort vårt yrkesetiska ansvar enligt dessa krav.

Vi anser att de revisionsbevis vi har inhämtat är tillräckliga och ändamålsenliga som grund för våra uttalanden.

Styrelsens och verkställande direktörens ansvar

Det är styrelsen och verkställande direktören som har ansvaret för att årsredovisningen och koncernredovisningen upprättas och att de ger en rättvisande bild enligt årsredovisningslagen. Styrelsen och verkställande direktören ansvarar även för den interna kontroll som de bedömer är nödvändig för att upprätta en årsredovisning och koncernredovisning som inte innehåller några väsentliga felaktigheter, vare sig dessa beror på oegentligheter eller misstag.

Vid upprättandet av årsredovisningen och koncernredovisningen ansvarar styrelsen och verkställande direktören för bedömningen av bolagets och koncernens förmåga att fortsätta verksamheten. De upplyser, när så är tillämpligt, om förhållanden som kan påverka förmågan att fortsätta verksamheten och att använda antagandet om fortsatt drift. Antagandet om fortsatt drift tillämpas dock inte om styrelsen och verkställande direktören avser att likvidera bolaget, upphöra med verksamheten eller inte har något realistiskt alternativ till att göra något av detta.

Revisorns ansvar

Våra mål är att uppnå en rimlig grad av säkerhet om huruvida årsredovisningen och koncernredovisningen som helhet inte innehåller några väsentliga felaktigheter, vare sig dessa beror på oegentligheter eller misstag, och att lämna en revisionsberättelse som innehåller våra uttalanden. Rimlig säkerhet är en hög grad av säkerhet, men är ingen garanti för att en revision som utförs enligt ISA och god revisionssed i Sverige alltid kommer att upptäcka en väsentlig felaktighet om en sådan finns. Felaktigheter kan uppstå på grund av oegentligheter eller misstag och anses vara väsentliga om de enskilt eller tillsammans rimligen kan förväntas påverka de ekonomiska beslut som användare fattar med grund i årsredovisningen och koncernredovisningen.

En ytterligare beskrivning av vårt ansvar för revisionen av årsredovisningen och koncernredovisningen finns på Revisorsinspektionens webbplats: www.revisorsinspektionen.se/revisornsansvar. Denna beskrivning är en del av revisionsberättelsen.

Rapport om andra krav enligt lagar och andra författningar

Uttalanden

Utöver vår revision av årsredovisningen och koncernredovisningen har vi även utfört en revision av styrelsens och verkställande direktörens förvaltning för MI Capital 2 AB för år 2023 samt av förslaget till dispositioner beträffande bolagets vinst eller förlust.

Vi tillstyrker att bolagsstämman disponerar vinsten enligt förslaget i förvaltningsberättelsen och beviljar styrelsens ledamot och verkställande direktören ansvarsfrihet för räkenskapsåret.

Grund för uttalanden

Vi har utfört revisionen enligt god revisions sed i Sverige. Vårt ansvar enligt denna beskrivs närmare i avsnittet Revisorns ansvar. Vi är oberoende i förhållande till moderbolaget och koncernen enligt god revisors sed i Sverige och har i övrigt fullgjort vårt yrkesetiska ansvar enligt dessa krav.

Vi anser att de revisionsbevis vi har inhämtat är tillräckliga och ändamålsenliga som grund för våra uttalanden.

Styrelsens och verkställande direktörens ansvar

Det är styrelsen som har ansvaret för förslaget till dispositioner beträffande bolagets vinst eller förlust. Vid förslag till utdelning innefattar detta bland annat en bedömning av om utdelningen är försvarlig med hänsyn till de krav som bolagets och koncernens verksamhetsart, omfattning och risker ställer på storleken av moderbolagets och koncernens egna kapital, konsolideringsbehov, likviditet och ställning i övrigt.

Styrelsen ansvarar för bolagets organisation och förvaltningen av bolagets angelägenheter. Detta innefattar bland annat att fortlöpande bedöma bolagets och koncernens ekonomiska situation, och att tillse att bolagets organisation är utformad så att bokföringen, medelsförvaltningen och bolagets ekonomiska angelägenheter i övrigt kontrolleras på ett betryggande sätt. Den verkställande direktören ska sköta den löpande förvaltningen enligt styrelsens riktlinjer och anvisningar och bland annat vidta de åtgärder som är nödvändiga för att bolagets bokföring ska fullgöras i överensstämmelse med lag och för att medelsförvaltningen ska skötas på ett betryggande sätt.

Revisorns ansvar


Vårt mål beträffande revisionen av förvaltningen, och därmed vårt uttalande om ansvarsfrihet, är att inhämta revisionsbevis för att med en rimlig grad av säkerhet kunna bedöma om någon styrelseledamot eller verkställande direktören i något väsentligt avseende:

- företagit någon åtgärd eller gjort sig skyldig till någon försummelse som kan föranleda ersättningsskyldighet mot bolaget, eller
- på något annat sätt handlat i strid med aktiebolagslagen, årsredovisningslagen eller bolagsordningen.

Vårt mål beträffande revisionen av förslaget till dispositioner av bolagets vinst eller förlust, och därmed vårt uttalande om detta, är att med rimlig grad av säkerhet bedöma om förslaget är förenligt med aktiebolagslagen.

Rimlig säkerhet är en hög grad av säkerhet, men ingen garanti för att en revision som utförs enligt god revisions sed i Sverige alltid kommer att upptäcka åtgärder eller försummelser som kan föranleda ersättningsskyldighet mot bolaget, eller att ett förslag till dispositioner av bolagets vinst eller förlust inte är förenligt med aktiebolagslagen.

En ytterligare beskrivning av vårt ansvar för revisionen av förvaltningen finns på Revisorsinspektionens webbplats: www.revisorsinspektionen.se/revisornsansvar. Denna beskrivning är en del av revisionsberättelsen.



Stockholm den dag som framgår av vår elektroniska signatur

PricewaterhouseCoopers AB

Tobias Strähle
Auktoriserad revisor

2024051311267

Deltagare

PRICEWATERHOUSECOOPERS AB 556067-4276 Sverige

Signerat med Svenskt BankID

Namn returnerat från Svenskt BankID: TOBIAS HOLMER STRÅLE

Tobias Stråhle
Auktoriserad revisor

2024-05-08 16:57:38 UTC

Datum

Leveranskanal: E-post

2024051311268