

Årsredovisning

för

Prysmian Group Sverige AB

556556-2104

Räkenskapsåret

2024

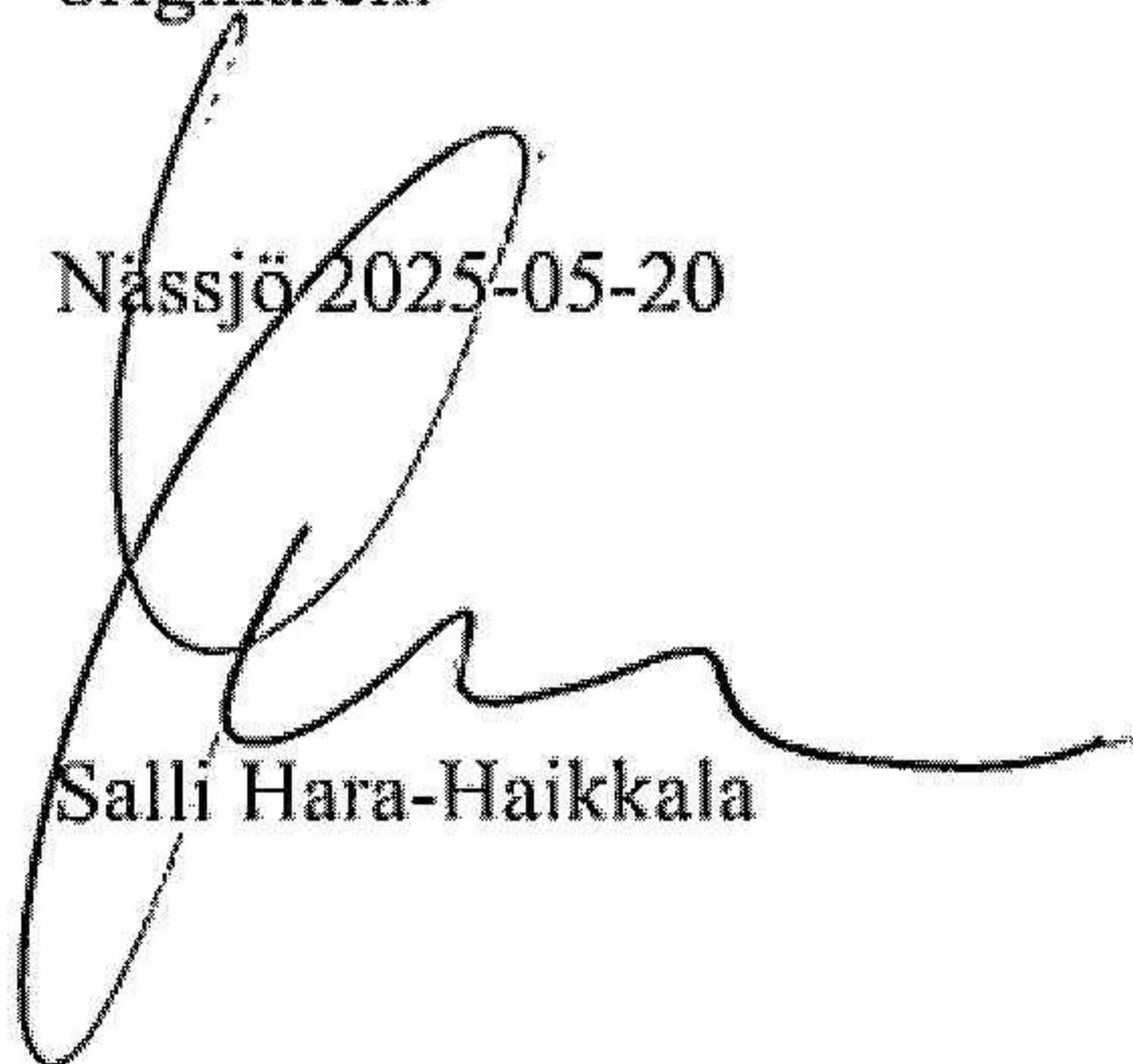
Fastställelseintyg

Undertecknad styrelseledamot i Prysmian Group Sverige AB intygar att resultaträkningen och balansräkningen i årsredovisningen har fastställts på årsstämma 2025-05-20. Årsstämman beslutade att godkänna styrelsens förslag till resultatdisposition.

Jag intygar också att innehållet i årsredovisningen och revisionsberättelsen stämmer överens med originalen.

Nässjö 2025-05-20

Salli Hara-Haikkala



Årsredovisning

för

Prysmian Group Sverige AB

556556-2104

Räkenskapsåret
2024

Styrelsen och VD:n för Prysmian Group Sverige AB får härmed avge årsredovisning för räkenskapsåret 2024. Årsredovisningen är upprättad i tusental svenska kronor, Tkr.

Innehållsförteckning

Förvaltningsberättelse	1-2
Resultaträkning	3
Balansräkning	4-5
Kassaflödesanalys	6
Tilläggsupplysningar	7-18
Underskrifter	19

Förvaltningsberättelse

Information om verksamheten

Bolagets verksamhet består av att utveckla, producera och sälja kraft- och maskinkablar samt installations-, gummi- och kopplingskabel i sin egna produktionsanläggning i Nässjö.

Det egentillverkade programmet kompletteras med handelsvaror tillverkade av andra företag inom Prysmiankoncernen. Företagets marknad är främst Norden.

Företaget har sitt säte i Nässjö.

Väsentliga händelser under räkenskapsåret

Under 2024 sjönk inflationen tillbaka och den makroekonomiska situationen förbättrades. Den tidigare hårda penningpolitiken lindrades och Centralbanken sänkte styrräntan för att stimulera marknaden

De geopolitiska spänningarna påverkade fortsatt efterfrågan. Enligt IMF har EU en tillväxt under 2024, dock kämpar länderna fortsatt med inflation och låg efterfrågan. Trots den världsomspännande instabiliteten har Prysmian Group Sverige AB lyckats driva verksamheten utan några betydande avbrott och med upprätthållen lönsamhet. Företaget har kunnat säkra råvaror, serva kunder och möta den höga efterfrågan.

Förväntad framtida utveckling samt väsentliga risker och osäkerhetsfaktorer

Under hela 2025 förväntas efterfrågan inom energi- och industrisektorerna vara fortsatt stabil. Företagets resultat kommer dock till stor del att bero på dess förmåga att hantera eventuella kostnadsökningar. Svensk ekonomi väntas återhämta sig 2025 efter en period av svag tillväxt. Fortsatta lättnader i de finansiella instrumenten och fallande inflation kommer sannolikt att stärka hushållen och den inhemska efterfrågan. Geopolitisk osäkerhet och handelspolitiska effekter kan dämpa tillväxten. Stabiliseringen av inflationen har gett nytt hopp för en återhämtning inom byggsektorn. Som kabelleverantör till denna sektor förväntas företaget fortsatt att påverkas av denna utveckling.

Långsiktiga tillväxtfaktorer är framför allt kopplade till energiomställningen, digitaliseringen och elektrifieringen. Med en robust kapitalstruktur, effektiv och flexibel logistik och en slimmad organisation är bolaget väl positionerat för en tillväxtmarknad.

Forskning och utveckling

Under 2024 har stort fokus varit på att reducera klimatavtrycket från företagets produkter genom att inkludera återvunna material och låg-koldioxidmaterial.

Användande av finansiella instrument

Bolaget tillämpar säkringsredovisning avseende valuta samt metallpriser.

Miljöpåverkan

Prysmian Group Sverige AB bedriver tillståndspliktig verksamhet avseende tillverkning av kabel enligt miljöbalkens krav och har ett certifikat miljöledningssystem enligt ISO 14001 för hela verksamheten. Inom ramen för miljöledningssystemet bedrivs ett arbete med syfte att minska miljöpåverkan.

Ägarförhållanden

Bolaget är ett helägt dotterbolag till Draka Holding B.V. med säte i Amsterdam, Nederländerna. Draka Holding B.V. ägs i sin tur av Prysmian S.p.A. med säte i Milano, Italien, noterat på Milanobörsen.

Prysmian är världens ledande kabeltillverkare med verksamhet på alla kontinenter och i alla segment.

Hållbarhetsrapport upprättas för koncernen av Prysmian S.p.A.

Flerårsöversikt (Tkr)	2024	2023	2022	2021	2020
Nettoomsättning	2 639 613	2 622 843	2 596 669	1 859 631	1 572 475
Resultat efter avskrivningar	198 038	179 704	92 875	83 808	81 593
Resultat efter finansiella poster	211 879	195 207	91 936	81 707	79 595
Antal anställda	210	203	195	190	185

För definitioner av nyckeltal, se Redovisnings- och värderingsprinciper.

Förändringar i eget kapital

	Aktie- kapital	Reserv- fond	Balanserat resultat	Årets resultat	Totalt
Belopp vid årets ingång	100 000	20 000	530 769 737	151 490 626	682 380 363
Utdelning			-382 800 000		-382 800 000
Balanseras i ny räkning			151 490 626	-151 490 626	0
Årets resultat				153 385 484	153 385 484
Belopp vid årets utgång	100 000	20 000	299 460 363	153 385 484	452 965 847

Förslag till vinstdisposition

Styrelsen föreslår att till förfogande stående vinstmedel (kronor):

balanserad vinst	299 460 363
årets vinst	153 385 484
	452 845 847
disponeras så att	
till aktieägare utdelas	195 200 000
i ny räkning överföres	257 645 847
	452 845 847

Styrelsen föreslås bemyndigas att besluta om tidpunkt då utdelningen skall betalas.

Styrelsen anser att förslaget är förenligt med försiktighetsregeln i 17 kap. 3 § aktiebolagslagen enligt följande redogörelse: Styrelsens uppfattning är att vinstutdelningen är försvarlig med hänsyn till de krav verksamhetens art, omfattning och risk ställer på storleken på det egna kapitalet, bolagets konsolideringsbehov, likviditet och ställning i övrigt.

Företagets resultat och ställning i övrigt framgår av efterföljande resultat- och balansräkning samt kassaflödesanalys med noter.

Rörelsens intäkter			
Nettoomsättning	2	2 639 613	2 622 843
Förändring av lagervaror under tillverkning och färdiga varor		51 031	21 080
Övriga rörelseintäkter		17 885	14 728
		2 708 529	2 658 651
Rörelsens kostnader			
Råvaror och förnödenheter		-1 317 373	-1 207 964
Handelsvaror		-875 677	-951 666
Övriga externa kostnader	3, 4	-135 159	-151 215
Personalkostnader	5	-170 297	-151 972
Avskrivningar anläggningstillgångar		-13 129	-10 594
Övriga rörelsekostnader		1 145	-5 536
		-2 510 490	-2 478 947
Rörelseresultat		198 039	179 704
Resultat från finansiella poster			
Övriga ränteintäkter och liknande resultatposter	6	26 890	28 464
Räntekostnader och liknande resultatposter	7	-13 050	-12 961
		13 840	15 503
Resultat efter finansiella poster		211 879	195 207
Bokslutsdispositioner	8	-3 100	-5 566
Resultat före skatt		208 779	189 641
Skatt på årets resultat	9	-55 394	-38 150
Årets resultat		153 385	151 491

Balansräkning

Tkr

Not 2024-12-31 2023-12-31

TILLGÅNGAR

Anläggningstillgångar

Materiella anläggningstillgångar

Byggnader och mark	10	75 360	78 646
Maskiner och andra tekniska anläggningar	11	73 241	68 513
Inventarier, verktyg och installationer	12	1 449	668
Pågående nyanläggningar och förskott avseende materiella anläggningstillgångar	13	33 331	32 893
		183 381	180 720

Finansiella anläggningstillgångar

Uppskjuten skattefordran	14	0	3 517
Summa anläggningstillgångar		183 381	184 237

Omsättningstillgångar

Varulager m m

Råvaror och förnödenheter		79 281	54 699
Varor under tillverkning		67 906	48 984
Färdiga varor och handelsvaror		280 250	188 438
		427 437	292 121

Kortfristiga fordringar

Kundfordringar		227 962	350 323
Fordringar hos koncernföretag		408 613	456 862
Övriga fordringar		617	13 429
Förutbetalda kostnader och upplupna intäkter		3 593	3 146
		640 785	823 760

Kassa och bank

		11	15 727
Summa omsättningstillgångar		1 068 233	1 131 608

SUMMA TILLGÅNGAR

1 251 614 1 315 845

Balansräkning

Tkr

Not 2024-12-31 2023-12-31

EGET KAPITAL OCH SKULDER

Eget kapital	15, 16		
<i>Bundet eget kapital</i>			
Aktiekapital		100	100
Reservfond		20	20
		120	120
<i>Fritt eget kapital</i>			
Balanserad vinst eller förlust		299 460	530 770
Årets resultat		153 385	151 491
		452 845	682 261
Summa eget kapital		452 965	682 381
Obeskattade reserver	17	44 587	41 487
Avsättningar	18		
Övriga avsättningar för pensioner och liknande förpliktelser		62 593	57 874
Uppskjuten skatteskuld		13 359	0
Övriga avsättningar		16 430	39 931
Summa avsättningar		92 382	97 805
Långfristiga skulder	19		
Skulder till koncernföretag		15 775	10 100
Kortfristiga skulder			
Förskott från kunder		283	5 638
Leverantörsskulder		125 491	73 942
Skulder till koncernföretag		439 002	315 755
Aktuella skatteskulder		25 777	22 876
Övriga skulder		5 083	24 489
Upplupna kostnader och förutbetalda intäkter	21	50 269	41 372
Summa kortfristiga skulder		645 905	484 072
SUMMA EGET KAPITAL OCH SKULDER		1 251 614	1 315 845

Noter

Tkr

Redovisnings- och värderingsprinciper

Allmänna upplysningar

Årsredovisningen är upprättad i enlighet med årsredovisningslagen och BFNAR 2012:1 Årsredovisning och koncernredovisning (K3).

Fordringar och skulder i utländsk valuta har värderats till balansdagens kurs. Kursvinster och kursförluster på rörelsefordringar och rörelseskulder redovisas i rörelseresultatet medan kursvinster och kursförluster på finansiella fordringar och skulder redovisas som finansiella poster.

För säkring av tillgång eller skuld mot valutakursrisk används valutaterminer.

Redovisningsprinciperna är oförändrade jämfört med föregående år.

Intäktsredovisning

Försäljning av varor redovisas när väsentliga risker och fördelar övergår från säljare till köpare i enlighet med försäljningsvillkoren. Försäljningen redovisas efter avdrag för moms och rabatter.

Anläggningstillgångar

Immateriella och materiella anläggningstillgångar redovisas till anskaffningsvärde minskat med ackumulerade avskrivningar enligt plan och eventuella nedskrivningar.

Avskrivning sker linjärt över den förväntade nyttjandeperioden med hänsyn till väsentligt restvärde. Följande avskrivningsprocent tillämpas:

Materiella anläggningstillgångar

Komponentindelning

Materiella anläggningstillgångar har delats upp på komponenter när komponenterna är betydande och när komponenterna har väsentligt olika nyttjandeperioder. När en komponent i en anläggningstillgång byts ut, utrangeras eventuell kvarvarande del av den gamla komponenten och den nya komponentens anskaffningsvärde aktiveras. Utgifter för löpande reparationer och underhåll redovisas som kostnader.

Låneutgifter

De låneutgifter som uppkommer då företaget lånar kapital kostnadsförs i resultaträkningen i den period de uppstår.

Finansiella instrument

Finansiella instrument värderas utifrån anskaffningsvärdet (kapitel 11 i BFNAR 2012:1), dock ej för derivatinstrument som värderas till verkligt värde på balansdagen (kapitel 12 i BFNAR 2012:1).

Instrumentet redovisas i balansräkningen när bolaget blir part i instrumentets avtalsmässiga villkor. Finansiella tillgångar tas bort från balansräkningen när rätten att erhålla kassaflöden från instrumentet har löpt ut eller överförs och bolaget har överfört i stort sett alla risker och förmåner som är förknippade med äganderätten. Finansiella skulder tas bort från balansräkningen när förpliktelserna har reglerats eller på annat sätt upphört.

Derivatinstrument

Derivatinstrument förekommer i form av metall- samt valutasäkringar. Redovisning enligt kapitel 12 i BFNAR 2012:1.

Kundfordringar/kortfristiga fordringar

Kundfordringar och kortfristiga fordringar redovisas som omsättningstillgångar till det belopp som förväntas bli inbetalt efter avdrag för bedömda osäkra fordringar. Prysmiankoncernen har en egen framtagen modell som tillämpas vid bedömning och nedskrivning av osäkra kundfordringar.

Kvittning av finansiell fordran och finansiell skuld

En finansiell tillgång och en finansiell skuld kvittas och redovisas med ett nettobelopp i balansräkningen endast då legal kvittningsrätt föreligger samt då en reglering med ett nettobelopp avses ske eller då en samtida avyttring av tillgången och reglering av skulden avses ske.

Nedskrivningsprövning av finansiella anläggningstillgångar

Vid varje balansdag bedöms om det finns indikationer på nedskrivningsbehov av någon av de finansiella anläggningstillgångarna. Nedskrivning sker om värdenedgången bedöms vara bestående och provas individuellt.

Leasingavtal

Företaget redovisar samtliga leasingavtal, såväl finansiella som operationella, som operationella leasingavtal. Operationella leasingavtal redovisas som en kostnad linjärt över leasingperioden.

Varulager

Varulagret har värderats till det lägsta av dess anskaffningsvärde alternativt tillverkningskostnad och dess nettoförsäljningsvärde på balansdagen. Med nettoförsäljningsvärde avses varornas beräknade försäljningspris minskat med försäljningskostnader. Prysmiankoncernen har en egen framtagen inkuranstrappa som tillämpas.

Inkomstskatter

Total skatt utgörs av aktuell skatt och uppskjuten skatt. Skatter redovisas i resultaträkningen.

Aktuell skatt

Aktuell skatt avser inkomstskatt för innevarande räkenskapsår samt den del av tidigare räkenskapsårs inkomstskatt som ännu inte redovisats. Aktuell skatt beräknas utifrån den skattesats som gäller per balansdagen.

Uppskjuten skatt

Uppskjuten skatt är inkomstskatt som avser framtida räkenskapsår till följd av tidigare händelser. Redovisning sker enligt balansräkningsmetoden. Enligt denna metod redovisas uppskjutna skatteskulder och uppskjutna skattefordringar på temporära skillnader som uppstår mellan bokförda respektive skattemässiga värden för tillgångar och skulder samt för övriga skattemässiga avdrag eller underskott.

Uppskjutna skattefordringar nettoredovisas mot uppskjutna skatteskulder endast om de kan betalas med ett nettobelopp. Uppskjuten skatt beräknas utifrån gällande skattesats på balansdagen. Effekter av förändringar i gällande skattesatser resultatförs i den period förändringen lagstadsats. Uppskjuten skattefordran redovisas som finansiell anläggningstillgång och uppskjuten skatteskuld som avsättning.

Uppskjuten skattefordran avseende underskottsavdrag eller andra framtida skattemässiga avdrag redovisas i den omfattning det är sannolikt att avdragen kan avräknas mot framtida skattemässiga överskott.

På grund av sambandet mellan redovisning och beskattning särredovisas inte den uppskjutna skatteskulden som är hänförlig till obeskattade reserver.

Som avsättning har redovisats förpliktelser gentemot tredje man som är hänförliga till räkenskapsåret eller tidigare räkenskapsår och som på balansdagen antingen är säkra eller sannolika till sin förekomst men oviss till belopp eller till den tidpunkt då de ska infrias.

Ersättningar till anställda

Ersättningar till anställda avser alla former av ersättningar som företaget lämnar till de anställda. Kortfristiga ersättningar utgörs av bland annat löner, betald semester, betald frånvaro, bonus och ersättning efter avslutad anställning (pension). Kortfristiga ersättningar redovisas som kostnad och en skuld då det finns en legal eller informell förpliktelse att betala ut en ersättning till följd av en tidigare händelse och en tillförlitlig uppskattning av beloppet kan göras.

Pensioner

Alla penningutfästelser som inte övertagits av försäkringsbolag eller på annat sätt säkerställts genom fondering hos extern part skuldförs i balansräkningen.

Aktierelaterade ersättningar

Prysmian Group har utformat ett långfristigt incitamentsprogram riktat mot koncernens nyckelpersoner i ledande befattningar, och vissa av dessa nyckelpersoner är anställda i Prysmian Group Sverige AB. Incitamentsprogrammet baseras på fri tilldelning av aktier i Prysmian S.p.A. och innebär följande:

* Deltagarna erhåller fria aktier året efter det att incitamentsprogrammet har avslutats (2026). Antalet erhållna aktier beror på utfallet av uppsatta mål för den övergripande koncernen Prysmian Group under en treårsperiod (2023- 2025). Dessa mål är kopplade till justerat rörelseresultat före avskrivningar, fritt kassaflöde, totalavkastning samt vissa hållbarhetsaspekter (ESG).

* Deltagarna avsätter 50% av sin bonus under tre år (2023, 2024 och 2025) och kommer i gengäld för den avsatta bonusen erhålla aktier året efter det att incitamentsprogrammet har avslutats (2025). För varje sådan erhållen aktie görs en fri tilldelning av ytterligare 0.5 aktier.

Tilldelningen av aktier är villkorat att mottagaren kvarstår i anställning när incitamentsprogrammet avslutas.

Det verkliga värdet av incitamentsprogrammet beräknas vid varje balansdag utifrån en bedömning av till vilken del de mål som är kopplade till incitamentsprogrammet kommer att uppfyllas samt hur många av deltagarna som kommer att kvarstå i anställning vid programmets slut.

Den totala kostnaden för incitamentsprogrammet som redovisats i resultaträkningen uppgår till 5 077 tkr (1 104 tkr) och skulderna avseende incitamentsprogrammet uppgår netto till 6 181 tkr (1 104 tkr).

Prysmian Group har också utformat ett aktieprogram för de anställda som inte omfattas av ett bonusprogram. Syftet med programmet är huvudsakligen att dela det skapande av värde som Prysmian Group kommer att kunna generera under de kommande åren samt att stärka engagemanget och känsla av tillhörighet hos de anställda och innebär följande:

* Deltagarna erhåller aktier i Prysmian S.p.A. till ett visst värde förutsatt att ett uppsatt mål för Prysmian Group Skandinavien uppnås. Tilldelningen av aktier sker under våren 2026.

* Om deltagarna väljer att behålla sina aktier i minst tolv månader erhålls en lojalitetsbonus som motsvarar en dubblering av antalet aktier.

Tilldelningen av aktier är villkorat att mottagaren har en tillsvidareanställning 2024-12-31.

Det verkliga värdet av aktieprogrammet beräknas vid balansdagen utifrån en bedömning av till vilken del det mål som är kopplat till aktieprogrammet kommer att uppfyllas samt hur många anställda som kommer att delta.

Den totala kostnaden för aktieprogrammet som redovisats i resultaträkningen uppgår till 273 tkr (3301 tkr) och skulderna uppgår netto till 273 tkr (2976 tkr).

Kassaflödesanalys

Bolaget tillämpar indirekt metod i upprättande av kassaflödesanalysen.

Koncernbidrag

Erhållna och lämnade koncernbidrag redovisas som bokslutsdispositioner.

Koncernförhållanden

Bolaget är ett helägt dotterbolag till Draka Holding B.V. med säte i Amsterdam, Nederländerna. Koncernredovisning upprättas i det överliggande bolaget Prysmian S.p.A. med säte i Milano, Italien. Koncernredovisningen kan fås genom Prysmian Group, www.prysmiangroup.com.

Bolagets tidigare ägare Prysmian Group North Europe AB (556578-2868) har under 2022 upplösts genom fusion och uppgått i Prysmian Group Sverige AB.

Av totala inköp och försäljningar avser 85% (79%) av inköpen och 21% (18%) av försäljningen andra företag inom hela den företagsgrupp som bolaget tillhör.

Nyckeltalsdefinitioner

Nettoomsättning

Rörelsens huvudintäkter, fakturerade kostnader, sidointäkter samt intäktskorrigeringar.

Resultat efter avskrivningar

Resultat efter avskrivningar och jämförelsestörande poster, men före finansiella intäkter och kostnader.

Resultat efter finansiella poster

Resultat efter finansiella intäkter och kostnader, men före extraordinära intäkter och kostnader.

Antal anställda

Medelantal anställda under räkenskapsåret.

Uppskattningar och bedömningar

Upprättandet av bokslut och tillämpning av redovisningsprinciper, baseras ofta på ledningens bedömningar, uppskattningar och antaganden som anses vara rimliga vid den tidpunkt då bedömningen görs. Uppskattningar och bedömningar är baserade på historiska erfarenheter och ett antal andra faktorer, som under rådande omständigheter anses vara rimliga. Resultatet av dessa används för att bedöma de redovisade värdena på tillgångar och skulder, som inte annars framgår tydligt från andra källor. Det verkliga utfallet kan avvika från dessa uppskattningar och bedömningar. Uppskattningar och antaganden ses över regelbundet.

Enligt företagsledningen är väsentliga bedömningar avseende tillämpade redovisningsprinciper samt källor till osäkerhet i uppskattningar, främst relaterade till inkuransreserv i varulager samt osäkra kundfordringar vilka beskrivs under redovisningsprinciper ovan. Inga väsentliga källor till osäkerhet i uppskattningar och antaganden på balansdagen bedöms kunna innebära en betydande risk för en väsentlig justering av redovisade värden för tillgångar och skulder under nästa räkenskapsår.

Not 1 Väsentliga händelser efter räkenskapsårets slut

Det finns inga väsentliga händelser efter räkenskapsårets utgång.

Not 2 Nettoomsättningens fördelning

	2024	2023
Sverige	2 018 777	2 045 266
Övriga Europa	620 836	577 577
	2 639 613	2 622 843

Not 3 Leasingavtal

Årets leasingkostnader avseende leasingavtal, uppgår till 8 218 tkr.

Bolagets leasingkostnader består av leasing av truckar, bilar, inventarier samt mark.

Framtida leasingavgifter, för icke uppsägningsbara leasingavtal, förfaller till betalning enligt följande:

	2024	2023
Inom ett år	7 346	3 548
Senare än ett år men inom fem år	29 021	10 114
	36 367	13 662

Leasingobjekt

Anläggningstillgångar

Akkumulerade anskaffningsvärden	2 123	0
Utgående redovisat värde	2 123	0

Not 4 Arvode till revisorer

Med revisionsuppdrag avses granskning av årsredovisningen och bokföringen samt styrelsens och verkställande direktörens förvaltning, övriga arbetsuppgifter som det ankommer på bolagets revisor att utföra samt rådgivning eller annat biträde som föranleds av iakttagelser vid sådan granskning eller genomförandet av sådana övriga arbetsuppgifter.

	2024	2023
PWC		
Övriga tjänster	45	135
	45	135
EY		
Revisionsuppdrag	187	181
	187	181

Not 5 Anställda och personalkostnader

	2024	2023
Medelantalet anställda		
Kvinnor	42	42
Män	168	163
	210	205
Löner och andra ersättningar		
Styrelse och verkställande direktör	0	0
Tantiem och liknande ersättning till styrelse och verkställande direktör	0	0
Övriga anställda	110 755	98 300
	110 755	98 300
Sociala kostnader		
Pensionskostnader för övriga anställda	18 097	11 538
Övriga sociala avgifter enligt lag och avtal	41 445	42 134
	59 542	53 672

Totala löner, ersättningar, sociala kostnader och pensionskostnader **170 297** **151 972**

Könsfördelning bland ledande befattningshavare

Andel kvinnor i styrelsen 20 % 20 %

Andel män i styrelsen 80 % 80 %

Andel kvinnor bland övriga ledande befattningshavare 37,5 % 37,5 %

Andel män bland övriga ledande befattningshavare 62,5 % 62,5 %

Not 6 Övriga ränteintäkter och liknande resultatposter

2024 **2023**

Övriga ränteintäkter 17 640 16 171

Kursdifferenser 9 250 12 293

26 890 **28 464**

Not 7 Räntekostnader och liknande resultatposter

2024 **2023**

Räntekostnader till koncernföretag -23 -168

Räntedel i pensionskostnaderna -1 566 -2 990

Övriga räntekostnader -58 -37

Kursdifferenser -11 404 -9 765

-13 051 **-12 960**

Not 8 Bokslutsdispositioner

2024 **2023**

Förändring av överavskrivningar -3 100 -5 566

-3 100 **-5 566**

Not 9 Aktuell och uppskjuten skatt

	2024	2023
Skatt på årets resultat		
Aktuell skatt	-38 517	-43 302
Skatt hänförlig till tidigare år		147
Förändring av uppskjuten skatt avseende temporära skillnader	-16 877	5 004
Totalt redovisad skatt	-55 394	-38 151

Avstämning av effektiv skatt

	2024		2023	
	Procent	Belopp	Procent	Belopp
Redovisat resultat före skatt		208 779		189 641
Skatt enligt gällande skattesats	20,60	-43 009	20,60	-39 066
Ej avdragsgilla kostnader		-246		-256
Ej skattepliktiga intäkter		60		-1 369
Justering avseende skatter för föregående år				147
Justering av skattemässigt inkuransavdrag på lagret		3 405		-2 633
Förändring av uppskjuten skatt på temporära skillnader		1 327		5 004
Övrigt		-54		23
Redovisad effektiv skatt	18,45	-38 517	20,12	-38 150

Not 10 Byggnader och mark

	2024-12-31	2023-12-31
Ingående anskaffningsvärden	155 953	154 498
Omklassificeringar	159	1 455
Utgående ackumulerade anskaffningsvärden	156 112	155 953
Ingående avskrivningar	-77 307	-73 900
Årets avskrivningar	-3 445	-3 407
Utgående ackumulerade avskrivningar	-80 752	-77 307
Utgående redovisat värde	75 360	78 646

Not 11 Maskiner och andra tekniska anläggningar

	2024-12-31	2023-12-31
Ingående anskaffningsvärden	305 266	270 572
Inköp	0	0
Omklassificeringar	14 039	34 694
Utgående ackumulerade anskaffningsvärden	319 305	305 266
Ingående avskrivningar	-236 753	-229 892
Årets avskrivningar	-9 312	-6 861
Utgående ackumulerade avskrivningar	-246 065	-236 753
Utgående redovisat värde	73 240	68 513

Not 12 Inventarier, verktyg och installationer

	2024-12-31	2023-12-31
Ingående anskaffningsvärden	20 933	20 560
Omklassificeringar	1 154	373
Utgående ackumulerade anskaffningsvärden	22 087	20 933
Ingående avskrivningar	-20 265	-19 939
Årets avskrivningar	-373	-326
Utgående ackumulerade avskrivningar	-20 638	-20 265
Utgående redovisat värde	1 449	668

Not 13 Pågående nyanläggningar och förskott avseende materiella anläggningstillgångar

	2024-12-31	2023-12-31
Ingående nedlagda kostnader	32 893	48 207
Investeringar	15 237	21 636
Under året färdigställda investeringar	-14 799	-36 951
	33 331	32 892

Not 14 Andra långfristiga fordringar

	2024-12-31	2023-12-31
Ingående anskaffningsvärden	3 517	
Uppskjuten Skattefodran	-3 517	3 517
Utgående ackumulerade anskaffningsvärden	0	3 517
Utgående redovisat värde	0	3 517

Not 15 Antal aktier och kvotvärde

Aktiekapitalet utgörs av 1 000 st aktier med kvotvärde 100 SEK.

Not 16 Disposition av vinst eller förlust

2024-12-31

Förslag till vinstdisposition

Styrelsen föreslår att till förfogande stående vinstmedel
(kronor):

balanserad vinst	299 460 363
årets vinst	153 385 484
	452 845 847

disponeras så att	
till aktieägare utdelas	195 200 000
i ny räkning överföres	257 645 847
	452 845 847

Not 17 Obeskattade reserver

	2024-12-31	2023-12-31
Akkumulerade överavskrivningar	44 587	41 487
	44 587	41 487

Not 18 Avsättningar

	2024-12-31	2023-12-31
Pensioner och liknande förpliktelser		
Belopp vid årets ingång	57 874	54 098
Årets avsättningar	7 334	6 186
Under året ianspråktaga belopp	-2 616	-2 409
	62 592	57 875
Uppskjuten skatt		
Fastigheten	10 455	10 477
Lager	1 577	-12 625
Öppna derivat	1 327	-1 369
	13 359	-3 517
Övriga avsättningar		
Reklamationsreserv	1 373	2 957
Projektreserv	15 057	36 974
Under året återförda belopp	0	0
	16 430	39 931

Not 19 Långfristiga skulder

	2024-12-31	2023-12-31
Förfallotidpunkt 1-5 år från balansdagen		
Koncernbolag	-15 775	-10 100
	-15 775	-10 100

Not 20 Checkräkningskredit

	2024-12-31	2023-12-31
Beviljat belopp på checkräkningskredit uppgår till	27 821	27 821
Utnyttjad kredit uppgår till	0	0

Not 21 Upplupna kostnader och förutbetalda intäkter

	2024-12-31	2023-12-31
Upplupna löner	19 091	17 583
Upplupna lagstadgade sociala avgifter och andra avgifter	17 999	12 051
Övriga upplupna kostnader och förutbetalda intäkter	13 180	11 738
	50 270	41 372

Not 22 Justering för poster som inte ingår i kassaflödet

	2024-12-31	2023-12-31
Avskrivningar	13 129	10 594
Förändring av avsättningar	-18 248	3 915
Övrig Justering	-327	431
	-5 446	14 940

Not 23 Nominellt och verkligt värde på derivatinstrument som används för säkringsredovisning

	Nominellt värde	Verkligt värde
Derivatinstrument		
Valutasäkring	233 011	227 838
Metallsäkring	97 802	97 716
	330 813	325 554

Not 24 Ställda säkerheter

	2024-12-31	2023-12-31
För skulder till kreditinstitut:		
Företagsinteckningar	43 000	43 000
	43 000	43 000

Not 25 Eventualförpliktelser

	2024-12-31	2023-12-31
Garantiförbindelse PRI	1 252	1 157
Tullgaranti	13 900	13 900
	15 152	15 057

Resultat- och balansräkningen kommer att föreläggas på årsstämma för fastställelse.

Nässjö 2025-05-20

Javier Arata
Ordförande



Salli Hara-Haikkala
Verkställande direktör

Jörgen Karlsson

Ercan Gökdag

Kristian Svensson

Vår revisionsberättelse har lämnats 2025-05-20

Ernst & Young AB

Kristina Skärström
Auktoriserad revisor

ank=20250530;2025060203228

Resultat- och balansräkningen kommer att föreläggas på årsstämma för fastställelse.

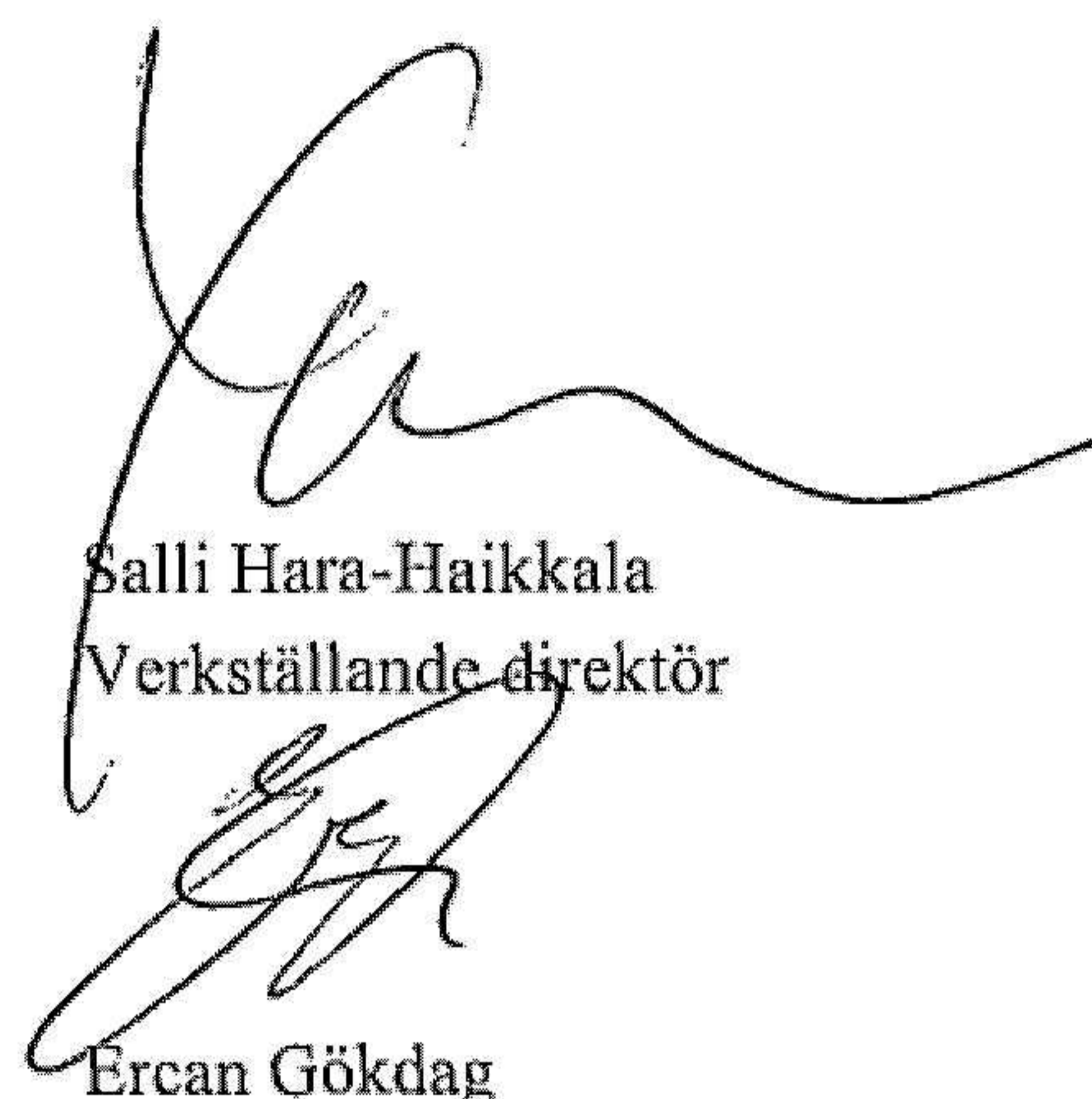
Nässjö 2025-05-20

Javier Arata
Ordförande

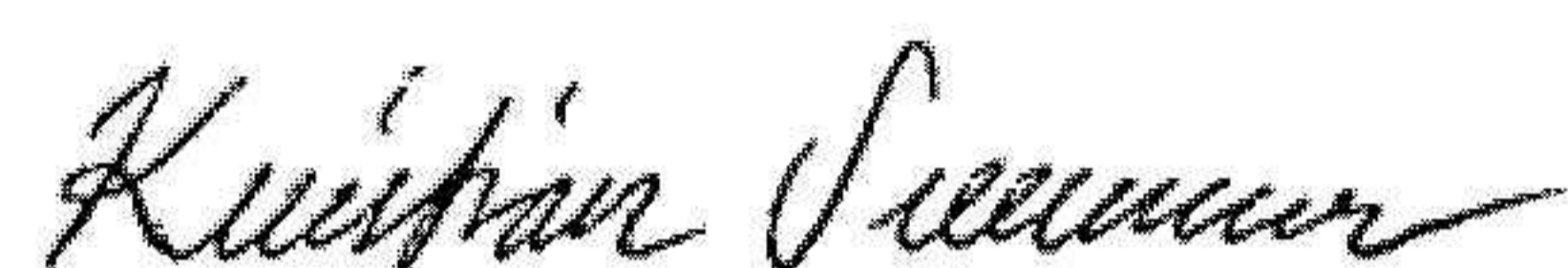


Jörgen Karlsson

Salli Hara-Haikkala
Verkställande direktör



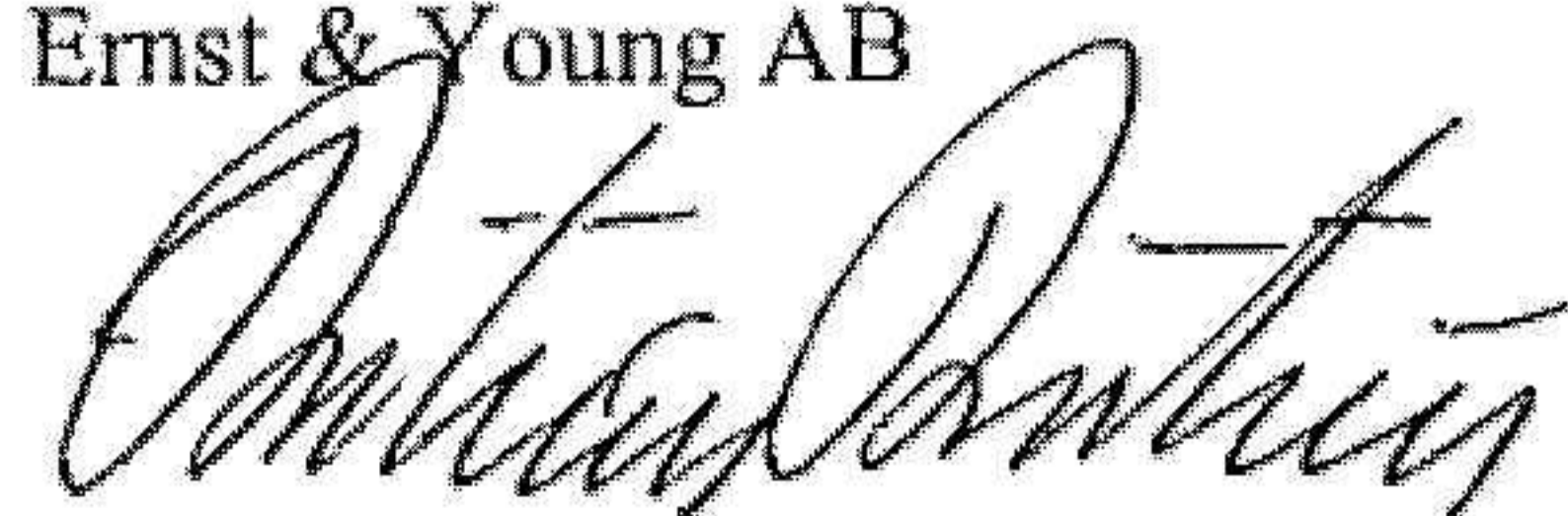
Ercan Gökdag



Kristian Svensson

Vår revisionsberättelse har lämnats 2025-05-20

Ernst & Young AB



Kristina Skärström
Auktoriserad revisor



ank=20250530;2025060203229

Revisionsberättelse

Till bolagsstämman i Prysmian Group Sverige AB, org.nr 556556-2104

Rapport om årsredovisningen

Sammanfattning

Vi har utfört en revision av årsredovisningen för Prysmian Group Sverige AB för räkenskapsåret 2024-01-01 – 2024-12-31.

Enligt vår uppfattning har årsredovisningen upprättats i enlighet med årsredovisningslagen och ger en i alla väsentliga avseenden rättvisande bild av Prysmian Group Sverige ABs finansiella ställning per den 31 december 2024 och av dess finansiella resultat och kassaflöde för året enligt årsredovisningslagen. Förvaltningsberättelsen är förenlig med årsredovisningens övriga delar.

Vi tillstyrker därför att bolagsstämman fastställer resultaträkningen och balansräkningen.

Grund för uttalanden

Vi har utfört revisionen enligt International Standards on Auditing (ISA) och god revisionssed i Sverige. Vårt ansvar enligt dessa standarder beskrivs närmare i avsnittet Revisorns ansvar. Vi är oberoende i förhållande till Prysmian Group Sverige AB enligt god revisorssed i Sverige och har i övrigt fullgjort vårt yrkesetiska ansvar enligt dessa krav.

Vi anser att de revisionsbevis vi har inhämtat är tillräckliga och ändamålsenliga som grund för våra uttalanden.

Styrelsen och verkställande direktörens ansvar

Det är styrelsen och verkställande direktören som har ansvaret för att årsredovisningen upprättas och att den ger en rättvisande bild enligt årsredovisningslagen. Styrelsen och verkställande direktören ansvarar även för den interna kontroll som de bedömer är nödvändig för att upprätta en årsredovisning som inte innehåller några väsentliga felaktigheter, vare sig dessa beror på oegentligheter eller misstag.

Vid upprättandet av årsredovisningen ansvarar styrelsen och verkställande direktören för bedömningen av bolagets förmåga att fortsätta verksamheten. De upplyser, när så är tillämpligt, om förhållanden som kan påverka förmågan att fortsätta verksamheten och att använda antagandet om fortsatt drift. Antagandet om fortsatt drift tillämpas dock inte om styrelsen och verkställande direktören avser att likvidera bolaget, upphöra med verksamheten eller inte har något realistiskt alternativ till att göra något av detta.

Revisorns ansvar

Våra mål är att uppnå en rimlig grad av säkerhet om att årsredovisningen som helhet inte innehåller några väsentliga felaktigheter, vare sig dessa beror på oegentligheter eller misstag, och att lämna en revisionsberättelse som innehåller våra uttalanden. Rimlig säkerhet är en hög grad av säkerhet, men är ingen garanti för att en revision som utförs enligt ISA och god revisionssed i Sverige alltid kommer att upptäcka en väsentlig felaktighet om en sådan finns. Felaktigheter kan uppstå på grund av oegentligheter eller misstag och anses vara väsentliga om de enskilt eller tillsammans rimligen kan förväntas påverka de ekonomiska beslut som användare fattar med grund i årsredovisningen.

Som del av en revision enligt ISA använder vi professionellt omdöme och har en professionellt skeptisk inställning under hela revisionen. Dessutom:

- identifierar och bedömer vi riskerna för väsentliga felaktigheter i årsredovisningen, vare sig dessa beror på oegentligheter eller misstag, utformar och utför granskningsåtgärder bland annat utifrån dessa risker och inhämtar revisionsbevis som är tillräckliga och ändamålsenliga för att utgöra en grund för våra uttalanden. Risken för att inte upptäcka en väsentlig felaktighet till följd av oegentligheter är högre än för en väsentlig felaktighet som beror på misstag, eftersom oegentligheter kan innefatta agerande i maskopi, förfalskning, avsiktliga utelämnanden, felaktig information eller åsidosättande av intern kontroll.
- skaffar vi oss en förståelse av den del av bolagets interna kontroll som har betydelse för vår revision för att utforma granskningsåtgärder som är lämpliga med hänsyn till omständigheterna, men inte för att uttala oss om effektiviteten i den interna kontrollen.
- utvärderar vi lämpligheten i de redovisningsprinciper som används och rimligheten i styrelsens och verkställande direktörens uppskattningar i redovisningen och tillhörande upplysningar.
- drar vi en slutsats om lämpligheten i att styrelsen och verkställande direktören använder antagandet om fortsatt drift vid upprättandet av årsredovisningen. Vi drar också en slutsats, med grund i de inhämtade revisionsbevisen, om det finns någon väsentlig osäkerhetsfaktor som avser sådana händelser eller förhållanden som kan leda till betydande tvivel om bolagets förmåga att fortsätta verksamheten. Om vi drar slutsatsen att det finns en väsentlig osäkerhetsfaktor, måste vi i revisionsberättelsen fästa uppmärksamheten på upplysningarna i årsredovisningen om den väsentliga osäkerhetsfaktorn eller, om sådana upplysningar är otillräckliga, modifiera uttalandet om årsredovisningen. Våra slutsatser baseras på de revisionsbevis som inhämtas fram till datumet för revisionsberättelsen. Dock kan framtida händelser eller förhållanden göra att ett bolag inte längre kan fortsätta verksamheten.
- utvärderar vi den övergripande presentationen, strukturen och innehållet i årsredovisningen, däribland upplysningarna, och om årsredovisningen återger de underliggande transaktionerna och händelserna på ett sätt som ger en rättvisande bild.

Vi måste informera styrelsen om bland annat revisionens planerade omfattning och inriktning samt tidpunkten för den. Vi måste också informera om betydelsefulla iakttagelser under revisionen, däribland de eventuella betydande brister i den interna kontrollen som vi identifierat.

Rapport om andra krav enligt lagar och andra författningar

Uttalanden

Utöver vår revision av årsredovisningen har vi även utfört en revision av styrelsens och verkställande direktörens förvaltning av Prysmian Group Sverige AB för räkenskapsåret 2024-01-01 – 2024-12-31 samt av förslaget till dispositioner beträffande bolagets vinst eller förlust.

Vi tillstyrker att bolagsstämman disponerar vinsten enligt förslaget i förvaltningsberättelsen och beviljar styrelsens ledamöter och verkställande direktören ansvarsfrihet för räkenskapsåret.

Grund för uttalanden

Vi har utfört revisionen enligt god revisions sed i Sverige. Vårt ansvar enligt denna beskrivs närmare i avsnittet Revisorns ansvar. Vi är oberoende i förhållande till Prysmian Group Sverige AB enligt god revisors sed i Sverige och har i övrigt fullgjort vårt yrkesetiska ansvar enligt dessa krav.

Vi anser att de revisionsbevis vi har inhämtat är tillräckliga och ändamålsenliga som grund för våra uttalanden.

Styrelsens och verkställandens direktörens ansvar

Det är styrelsen som har ansvaret för förslaget till dispositioner beträffande bolagets vinst eller förlust. Vid förslag till utdelning innefattar detta bland annat en bedömning av om utdelningen är försvarlig med hänsyn till de krav som bolagets verksamhetsart, omfattning och risker ställer på storleken av bolagets egna kapital, konsolideringsbehov, likviditet och ställning i övrigt.

Styrelsen ansvarar för bolagets organisation och förvaltningen av bolagets angelägenheter. Detta innefattar bland annat att fortlöpande bedöma bolagets ekonomiska situation och att tillse att bolagets organisation är utformad så att bokföringen, medelsförvaltningen och bolagets ekonomiska angelägenheter i övrigt kontrolleras på ett betryggande sätt. Verkställande direktören ska sköta den löpande förvaltningen enligt styrelsens riktlinjer och anvisningar och bland annat vidta de åtgärder som är nödvändiga för att bolagets bokföring ska fullgöras i överensstämmelse med lag och för att medelsförvaltningen ska skötas på ett betryggande sätt.

Revisorns ansvar

Vårt mål beträffande revisionen av förvaltningen, och därmed vårt uttalande om ansvarsfrihet, är att inhämta revisionsbevis för att med en rimlig grad av säkerhet kunna bedöma om någon styrelseledamot eller verkställande direktören i något väsentligt avseende:

- företagit någon åtgärd eller gjort sig skyldig till någon försummelse som kan föranleda ersättningsskyldighet mot bolaget, eller
- på något annat sätt handlat i strid med aktiebolagslagen, årsredovisningslagen eller bolagsordningen.


Vårt mål beträffande revisionen av förslaget till dispositioner av bolagets vinst eller förlust, och därmed vårt uttalande om detta, är att med rimlig grad av säkerhet bedöma om förslaget är förenligt med aktiebolagslagen.

Rimlig säkerhet är en hög grad av säkerhet, men ingen garanti för att en revision som utförs enligt god revisions sed i Sverige alltid kommer att upptäcka åtgärder eller försummelser som kan föranleda ersättningsskyldighet mot bolaget, eller att ett förslag till dispositioner av bolagets vinst eller förlust inte är förenligt med aktiebolagslagen.

Som en del av en revision enligt god revisions sed i Sverige använder vi professionellt omdöme och har en professionellt skeptisk inställning under hela revisionen. Granskningen av förvaltningen och förslaget till dispositioner av bolagets vinst eller förlust grundar sig främst på revisioner av räkenskaperna. Vilka tillkommande granskningsåtgärder som utförs baseras på vår professionella bedömning med utgångspunkt i risk och väsentlighet. Det innebär att vi fokuserar granskningen på sådana åtgärder, områden och förhållanden som är väsentliga för verksamheten och där avsteg och överträdelser skulle ha särskild betydelse för bolagets situation. Vi går igenom och prövar fattade beslut, beslutsunderlag, vidtagna åtgärder och andra förhållanden som är relevanta för vårt uttalande om ansvarsfrihet. Som underlag för vårt uttalande om styrelsens förslag till dispositioner beträffande bolagets vinst eller förlust har vi granskat styrelsens motiverade yttrande samt ett urval av underlagen för detta för att kunna bedöma om förslaget är förenligt med aktiebolagslagen.

Värnamo den 20 maj 2025

Ernst & Young AB


Kristina Skärström
Auktoriserad revisor