

Årsredovisning och koncernredovisning M Jansson i Gnosjö AB

Org.nr 556209-4861


Räkenskapsår 2021-09-01 - 2022-08-31

Fastställelseintyg

Undertecknad styrelseledamot intygar att resultaträkningen och balansräkningen i årsredovisningen för moderbolaget samt koncernresultaträkningen och koncernbalansräkningen har fastställts på årsstämma den 14 december 2022.
Årsstämman beslöt att godkänna styrelsens förslag till resultatdisposition.

Jag intygar också att innehållet i årsredovisningen och revisionsberättelsen stämmer överens med originalen.

Gnosjö den 14 december 2022


Magnus Jansson

2023030203079

Årsredovisning och koncernredovisning M Jansson i Gnosjö AB

Org.nr 556209-4861

Räkenskapsår 2021-09-01 - 2022-08-31

Arsredovisning och koncernredovisning

för räkenskapsåret 2021-09-01 - 2022-08-31

Styrelsen för M Jansson i Gnosjö AB avger härmed följande årsredovisning och koncernredovisning.

Innehåll	Sida
Förvaltningsberättelse	2
Koncernen	
Resultaträkning	3
Balansräkning	4
Rapport över förändringar i eget kapital	6
Kassaflödesanalys	7
Moderföretaget	
Resultaträkning	8
Balansräkning	9
Rapport över förändringar i eget kapital	11
Kassaflödesanalys	12
Tilläggsupplysningar	
Redovisningsprinciper	13
Noter	15

Styrelsens säte: Gnosjö

Företagets redovisningsvaluta: Svenska kronor (SEK).

Alla belopp redovisas, om inte annat anges, i kronor (kr).

Förvaltningsberättelse

Information om verksamheten

Moderbolagets verksamhet består i att äga och förvalta aktier i dotterbolag. Övriga bolag i koncernen är tillverkande företag inom metallindustrin med huvudsaklig inriktning på plåtpressningsarbeten samt bedriver tradingverksamhet med plastprodukter. Samtliga bolag i koncernen har säte i Gnosjö.

Förväntad framtida utveckling samt väsentliga risker och osäkerhetsfaktorer

Under kommande år förväntas koncernen fortsatt ha en positiv omsättnings- och lönsamhetsutveckling. Bedömda risker, såsom valutor och övriga omvärldsfaktorer, är svåra att bedöma med hänsyn till rådande omvärldssituation.

Ägarförhållanden

Bolaget ägs till 100% av Magnus Jansson.

Flerårsöversikt koncernen*	2021/22	2020/21	2019/20	2018/19
Nettoomsättning (tkr)	182 486	138 141	109 968	118 757
Resultat efter finansiella poster (tkr)	31 751	21 377	13 607	19 073
Balansomslutning (tkr)	158 671	137 147	123 014	118 501
Soliditet (%)	70%	66%	60%	53%
Antal anställda	54	44	45	48

Flerårsöversikt Moderföretaget*	2021/22	2020/21	2019/20	2018/19
Nettoomsättning (tkr)	0	0	0	0
Resultat efter finansiella poster (tkr)	9 735	9 680	-366	12 089
Balansomslutning (tkr)	89 208	89 297	84 131	89 132
Soliditet (%)	77%	72%	64%	60%
Antal anställda	0	0	0	0

Förslag till vinstdisposition

Styrelsen föreslår att till förfogande stående vinstmedel

Balanserat resultat	63 797 628
Utdelning på extra bolagsstämma 27 januari 2022	-5 000 000
Årets resultat	10 027 975
	68 825 603
disponeras så att	
i ny räkning överföres	68 825 603
	68 825 603

Koncernens resultaträkning

	Not	2021-09-01 -2022-08-31	2020-09-01 -2021-08-31
Nettoomsättning	2	182 485 838	138 140 730
Förändring av lager av produkter i arbete, färdiga varor och pågående arbete för annans räkning		4 811 875	-793 628
Övriga rörelseintäkter		715 145	793 870
		188 012 858	138 140 972
<i>Rörelsens kostnader</i>			
Råvaror och förnödenheter		-97 562 010	-64 267 667
Handelsvaror		-5 206 075	-5 328 869
Övriga externa kostnader	3	-12 663 747	-10 531 081
Personalkostnader	4	-31 163 757	-26 257 734
Avskrivningar av immateriella och materiella anläggningstillgångar		-9 430 631	-10 155 880
Övriga rörelsekostnader		-135 311	-97 471
		-156 161 531	-116 638 702
Rörelseresultat	5	31 851 327	21 502 270
Resultat från övriga värdepapper och fordringar som är anläggningstillgångar	7	43 000	-42 000
Ränteintäkter och liknande resultatposter	8	98 413	199 385
Räntekostnader och liknande resultatposter	9	-241 276	-283 149
		-99 863	-125 764
Resultat efter finansiella poster		31 751 464	21 376 506
Skatt på årets resultat	11	-6 582 850	-4 617 106
Årets resultat		25 168 614	16 759 400

Koncernens balansräkning

	Not	2022-08-31	2021-08-31
TILLGÅNGAR			
Anläggningstillgångar			
<i>Immateriella anläggningstillgångar</i>			
Balanserade kostnader för dataprogram	12	17 000	34 000
		17 000	34 000
<i>Materiella anläggningstillgångar</i>			
Byggnader och mark	13	25 977 645	26 636 780
Maskiner och andra tekniska anläggningar	14	10 507 175	17 180 477
Inventarier, verktyg och installationer	15	1 206 461	1 099 346
Pågående nyanläggning och förskott avseende materiella anläggningstillgångar	16	6 049 097	0
		43 740 378	44 916 603
<i>Finansiella anläggningstillgångar</i>			
Andra långfristiga värdepappersinnehav	19	659 000	616 000
Andra långfristiga fordringar	20	95 000	95 000
		754 000	711 000
Summa anläggningstillgångar		44 511 378	45 661 603
Omsättningstillgångar			
<i>Varulager m.m.</i>			
Råvaror och förnödenheter		22 221 581	15 604 697
Varor under tillverkning		3 769 054	2 509 112
Färdiga varor och handelsvaror		12 308 429	8 756 496
		38 299 064	26 870 305
<i>Kortfristiga fordringar</i>			
Kundfordringar		25 899 044	21 339 057
Övriga fordringar		1 019 196	213 736
Förutbetalda kostnader och upplupna intäkter	21	347 453	598 606
		27 265 693	22 151 399
<i>Kassa och bank</i>		48 594 663	42 463 448
Summa omsättningstillgångar		114 159 420	91 485 152
SUMMA TILLGÅNGAR		158 670 798	137 146 755

Koncernens balansräkning

Not 2022-08-31 2021-08-31

EGET KAPITAL OCH SKULDER

Eget kapital

Aktiekapital		100 000	100 000
Övrigt tillskjutet kapital		20 000	20 000
Annat eget kapital inklusive årets resultat		110 659 756	90 491 141
Summa eget kapital		110 779 756	90 611 141

Avsättningar

Uppskjuten skatteskuld	22	5 533 598	5 416 735
		5 533 598	5 416 735

Kortfristiga skulder

Leverantörsskulder		14 911 781	10 374 804
Aktuella skatteskulder		1 423 259	412 313
Övriga skulder		21 769 737	26 885 136
Upplupna kostnader och förutbetalda intäkter	23	4 252 667	3 446 626
		42 357 444	41 118 879

SUMMA EGET KAPITAL OCH SKULDER

158 670 798 137 146 755

Rapport över förändringar i koncernens egna kapital

	<u>Aktiekapital</u>	<u>Övrigt tillskjutet kapital</u>	<u>Annat eget kapitel inkl. årets resultat</u>	<u>Totalt</u>
Ingående balans 2020-09-01	100 000	20 000	73 850 881	73 970 881
Effekter av ändrad skattesats			-119 139	-119 139
Årets resultat			16 759 400	16 759 400
Utgående balans 2021-08-31	100 000	20 000	90 491 142	90 611 142
Lämnad utdelning			-5 000 000	-5 000 000
Årets resultat			25 168 614	25 168 614
Utgående balans 2022-08-31	100 000	20 000	110 659 756	110 779 756

Koncernens kassaflödesanalys

	Not	2021-09-01 -2022-08-31	2020-09-01 -2021-08-31
Den löpande verksamheten			
Rörelseresultat		31 851 327	21 502 270
Justering för poster som inte ingår i kassaflödet:			
Avskrivningar och nedskrivningar		9 430 631	10 155 880
Resultat vid försäljning av anläggningstillgångar		-158 000	0
Övriga ej kassaflödespåverkande poster		43 000	-42 000
		41 166 958	31 616 150
Erhållen ränta och liknande resultatposter		98 413	199 385
Erlagd ränta och liknande resultatposter		-241 276	-283 149
Betald inkomstskatt		-6 465 986	-5 521 306
Kassaflöde från den löpande verksamheten före förändringar av rörelsekapital		34 558 109	26 011 080
Förändringar i rörelsekapital			
Förändring av varulager		-11 428 759	-6 075 907
Förändring av rörelsefordringar		-5 114 294	-4 083 322
Förändring av rörelseskulder		1 238 565	-1 722 919
Kassaflöde från den löpande verksamheten		19 253 621	14 128 932
<i>Investeringsverksamheten</i>			
Förvärv av materiella anläggningstillgångar		-8 489 406	-3 963 700
Försäljning av materiella anläggningstillgångar		410 000	0
Förändring av finansiella anläggningstillgångar		-43 000	1 075 000
Kassaflöde från investeringsverksamheten		-8 122 406	-2 888 700
Utbetald utdelning		-5 000 000	0
Kassaflöde från finansieringsverksamheten		-5 000 000	0
Årets kassaflöde		6 131 215	11 240 232
Likvida medel vid årets början		42 463 448	31 223 216
Likvida medel vid årets slut		48 594 663	42 463 448

Moderföretagets resultaträkning

	Not	2021-09-01 -2022-08-31	2020-09-01 -2021-08-31
Nettoomsättning	2	0	0
<i>Rörelsens kostnader</i>		0	0
Övriga externa kostnader	3	-64 700	-70 437
Rörelseresultat	4, 5	-64 700	-70 437
<i>Resultat från finansiella investeringar</i>			
Resultat från andelar i koncernföretag	6	10 000 000	10 000 000
Räntekostnader och liknande resultatposter	9	-200 068	-250 000
Resultat efter finansiella poster		9 799 932	9 750 000
Bokslutsdispositioner	10	300 000	500 000
Resultat före skatt		10 035 232	10 179 563
Skatt på årets resultat	11	-7 257	-38 425
Årets resultat		10 027 975	10 141 138

Moderföretagets balansräkning

Not 2022-08-31 2021-08-31

TILLGÅNGAR

Anläggningstillgångar

Finansiella anläggningstillgångar

Andelar i koncernföretag

17,18 45 050 000 45 050 000
45 050 000 45 050 000

Summa anläggningstillgångar

45 050 000 45 050 000

Omsättningstillgångar

Kortfristiga fordringar

Fordringar hos koncernföretag

43 950 000 43 900 000

Övriga fordringar

438 0

43 950 438 43 900 000

Kassa och bank

207 956 346 675

Summa omsättningstillgångar

44 158 394 44 246 675

SUMMA TILLGÅNGAR

89 208 394 89 296 675

Moderföretagets balansräkning

	Not	2022-08-31	2021-08-31
EGET KAPITAL OCH SKULDER			
<i>Eget kapital</i>	24,25		
<i>Bundet eget kapital</i>			
Aktiekapital		100 000	100 000
Reservfond		20 000	20 000
		120 000	120 000
<i>Fritt eget kapital</i>			
Balanserat resultat		58 797 628	53 656 490
Årets resultat		10 027 975	10 141 138
		68 825 603	63 797 628
		68 945 603	63 917 628
<i>Kortfristiga skulder</i>			
Leverantörsskulder		0	31 188
Aktuella skatteskulder		2 791	42 859
Övriga skulder		20 000 000	25 000 000
Upplupna kostnader och förutbetalda intäkter	23	260 000	305 000
		20 262 791	25 379 047
SUMMA EGET KAPITAL OCH SKULDER		89 208 394	89 296 675

Rapport över förändringar i moderföretagets egna kapital

	Aktie- kapital	Reservfond	Balanserat resultat	Årets resultat	Totalt
Ingående balans 2020-09-01	100 000	20 000	53 627 049	29 441	53 776 490
Omföring resultat föregående år			29 441	-29 441	0
Årets resultat				10 141 138	10 141 138
Utgående balans 2021-08-31	100 000	20 000	53 656 490	10 141 138	63 917 628
Omföring resultat föregående år			10 141 138	-10 141 138	0
Lämnad utdelning			-5 000 000		-5 000 000
Årets resultat				10 027 975	10 027 975
Utgående balans 2022-08-31	100 000	20 000	58 797 628	10 027 975	68 945 603

Moderföretagets kassaflödesanalys	2021-09-01	2020-09-01
	-2022-08-31	-2021-08-31
Den löpande verksamheten		
Rörelseresultat	-64 700	-70 437
Justeringar för poster som inte ingår i kassaflödet:		
Utdelning dotterbolag	10 000 000	10 000 000
	9 935 300	9 929 563
Erlagd ränta och liknande resultatposter	-200 068	-250 000
Betald inkomstskatt	-7 257	-38 425
Kassaflöde från den löpande verksamheten	9 727 975	9 641 138
före förändringar av rörelsekapital		
<i>Förändringar i rörelsekapital</i>		
Förändring av rörelsefordringar	-50 438	-10 100 000
Förändring av rörelseskulder	-5 116 256	-4 975 387
Kassaflöde från den löpande verksamheten	4 561 281	-5 434 249
<i>Finansieringsverksamheten</i>		
Erhållna koncernbidrag	300 000	500 000
Utbetald utdelning	-5 000 000	0
Kassaflöde från finansieringsverksamheten	-4 700 000	500 000
Årets kassaflöde	-138 719	-4 934 249
Likvida medel vid årets början	346 675	5 280 924
Likvida medel vid årets slut	207 956	346 675

Noter

Not 1 Redovisningsprinciper m.m.

Allmänna redovisningsprinciper

Årsredovisningen och koncernredovisningen har upprättats enligt Årsredovisningslagen (1995:1554) och Bokföringsnämndens allmänna råd BFAR 2012:1 Årsredovisning och koncernredovisning (K3).

Koncernredovisning

Koncernredovisningen är upprättad enligt förvärvsmetoden. Koncernredovisningen omfattar moderföretaget samt dess dotterföretag. Med dotterföretag avses de företag i vilka moderföretaget, direkt eller indirekt, har ett bestämmande inflytande.

I koncernredovisningen faller koncernföretagens bokslutsdispositioner bort och ingår i det redovisade resultatet efter avdrag för uppskjuten skatt. Detta innebär att koncernföretagens obeskattade reserver i koncernens balansräkning fördelas mellan uppskjuten skatteskuld och eget kapital.

Utöver vad som framgår om bokslutsdispositioner och obeskattade reserver så överensstämmer samtliga i koncernredovisningen tillämpade redovisnings- och värderingsprinciper med de som beskrivs och tillämpas av moderföretaget.

Intäktsredovisning

Inkomsten redovisas till verkligt värde av vad erhållits eller kommer erhållas. Det innebär att intäkten redovisas till nominellt värde (fakturabelopp) om företaget får ersättning i likvida medel direkt vid leveransen. Avdrag görs för lämnade rabatter.

Vid försäljning av varor redovisas normalt inkomsten som intäkt när de väsentliga förmåner och risker som är förknippade med ägandet av varan har överförts till köparen.

Ersättning i form av ränta, royalty eller utdelning redovisas som intäkt när det är sannolikt att företaget kommer att få de ekonomiska fördelar som är förknippade med transaktionen och när inkomsten kan beräknas på ett tillförlitligt sätt.

Ersättning till anställda

Ersättningar till anställda avser alla typer av ersättningar som koncernen lämnar till anställda. Koncernens ersättningar innefattar bland annat löner, betald semester, betald frånvaro, bonus, och ersättningar efter avslutad anställning (pensioner). Redovisning sker i takt med intjänandet.

I moderföretaget och koncernen finns endast avgiftsbestämda pensionsplaner. Som avgiftsbestämda planer klassificeras planer där fastställda avgifter betalas och det inte finns förpliktelser att betala något ytterligare, utöver dessa avgifter. Utgifter för avgiftsbestämda planer redovisas som en kostnad under den period de anställda utför tjänster som ligger till grund för avgiften.

Skatt

Total skatt utgörs av aktuell skatt och uppskjuten skatt. Skatter redovisas i resultaträkningen, utom då underliggande transaktionen redovisas direkt mot eget kapital varvid tillhörande skatteeffekt redovisas i eget kapital.

Aktuell skatt

Aktuell skatt avser inkomstskatt för innevarande räkenskapsår samt den del av tidigare räkenskapsårs inkomstskatt som ännu inte redovisats. Aktuell skatt beräknas utifrån per den skattesats som gäller på balansdagen.

Uppskjuten skatt

Uppskjuten skatt är inkomstskatt som avser framtida räkenskapsår till följd av tidigare händelser. Redovisning sker enligt balansräkningsmetoden. Enligt denna redovisas uppskjutna skatteskulder och uppskjutna skattefordringar på temporära skillnader som uppstår mellan bokförda respektive skattemässiga värden för tillgångar och skulder samt för övriga skattemässiga avdrag eller underskott. Uppskjuten skatt beräknas utifrån beslutad skattesats på balansdagen.

Anläggningstillgångar

Materiella anläggningstillgångar redovisas till anskaffningsvärde minskat med ackumulerade avskrivningar och eventuella nedskrivningar.

Materiella anläggningstillgångar har delats upp på betydande komponenter när komponenterna har väsentligt olika nyttjandeperioder.

Avskrivningsbart belopp utgörs av anskaffningsvärdet minskat med ett beräknat restvärde om detta är väsentligt. Avskrivning sker linjärt över den förväntade nyttjandeperioden.

Följande avskrivningstider tillämpas:

Immateriella anläggningstillgångar

Balanserade kostnader för dataprogram 20%

Materiella anläggningstillgångar:

Byggnader 2 - 5%

Markanläggningar 3,75 - 5%

Maskiner och andra tekniska anläggningar 10 - 20%

Inventarier, verktyg och installationer 20 - 33%

Finansiella instrument

Bolaget redovisar och värderar finansiella instrument till anskaffningsvärde. Kundfordringar och övriga kortfristiga fordringar redovisas till det lägsta av anskaffningsvärde och det belopp varmed de beräknas bli reglerade det vill säga med avdrag för befarade förluster.

Leverantörsskulder och övriga kortfristiga skulder redovisas till det belopp varmed de förväntas regleras. Långfristiga fordringar och långfristiga skulder värderas efter första redovisningen till upplupet anskaffningsvärde.

Varulager

Varulagret har värderats till det lägsta av dess anskaffningsvärde och dess nettoförsäljningsvärde på balansdagen. Med nettoförsäljningsvärdet avses varornas beräknade försäljningspris, minskat med försäljningskostnader. Den valda värderingsmetoden innebär att eventuell inkurans i varulagret har beaktats.

Omräkning av poster i utländsk valuta

Fordringar och skulder i utländsk valuta har värderats till balansdagens kurs. Kursvinster och kursförluster på rörelsefordringar och rörelseskulder redovisas i rörelseresultatet medan kursvinster och kursförluster på finansiella fordringar och skulder redovisas som finansiella poster.

Leasingavtal

Koncernen är leasetagare genom så kallade operationella leasingavtal då de ekonomiska risker och fördelar som är förkippade med tillgången inte övergått till koncernen. Leasingavgifterna, inklusive en eventuell första förhöjd hyra, redovisas som en kostnad linjärt över leasingperioden.

Avsättningar

Avsättningar redovisas när bolaget har en formell eller informell förpliktelse som en följd av tidigare händelser och det är sannolikt att ett utflöde av resurser kommer att krävas för att reglera förpliktelsen. Avsättningar värderas till den bästa uppskattningen av det belopp som krävs för att reglera förpliktelsen. Om effekten av tid när betalning sker är väsentlig nuvärdesberäknas förpliktelsen.

Noter

Not 2 Nettoomsättningens fördelning

Nettoomsättningen fördelar sig på geografiska marknader enligt följande:

	Koncernen		Moderföretaget	
	2021/22	2020/21	2021/22	2020/21
Norden	168 082 634	130 676 415	0	0
Övriga Europa	11 445 134	4 422 068	0	0
Övriga marknader	2 958 070	3 042 247	0	0
	182 485 838	138 140 730	0	0

Not 3 Operationella leasingavtal

	Koncernen		Moderföretaget	
	2021/22	2020/21	2021/22	2020/21
Kostnadsförda leasingavgifter avseende operationella leasingavtal	197 648	108 091	0	0

Not 4 Anställda och personalkostnader

Medelantalet anställda

	2021/22		2020/21	
	Antal anställda	Varav män	Antal anställda	Varav män
Moderföretaget	0	0%	0	0%
Dotterföretag	54	65%	44	68%
Totalt koncernen	54	65%	44	68%

Löner och andra ersättningar

	Koncernen		Moderföretaget	
	2021/22	2020/21	2021/22	2020/21
Styrelse och verkställande direktör	864 848	964 650	0	0
Övriga anställda	20 799 976	17 658 534	0	0
	21 664 824	18 623 184	0	0

Sociala kostnader

	Koncernen		Moderföretaget	
	2021/22	2020/21	2021/22	2020/21
Pensionskostnader för styrelse och verkställande direktör	226 023	126 930	0	0
Pensionskostnader för övriga anställda	1 431 100	1 220 361	0	0
Övriga sociala avgifter enligt lag och avtal	7 283 188	5 980 409	0	0
	8 940 311	7 327 700	0	0

Könsfördelning bland ledande befattningshavare

	Koncernen		Moderföretaget	
	2022-08-31	2021-08-31	2022-08-31	2021-08-31
Andel män i styrelsen	100%	100%	100%	100%
Andel män bland övriga ledande befattningshavare	100%	100%	100%	100%

Uppgifterna avser förhållandet på balansdagen.

Not 5 Inköp och försäljning mellan koncernföretag

Andel av årets totala inköp som skett från andra företag inom koncernen
Andel av årets totala försäljning som skett till andra företag inom koncernen

Moderföretaget	
2021/22	2020/21
0%	0%
0%	0%

Not 6 Resultat från andelar i koncernföretag

Utdelningar

Moderföretaget	
2021/22	2020/21
10 000 000	10 000 000
10 000 000	10 000 000

Not 7 Resultat från övriga värdepapper och fordringar

	Koncernen		Moderföretaget	
	2021/22	2020/21	2021/22	2020/21
Nedskrivningar	0	-42 000	0	0
Återföring av nedskrivningar	43 000	0	0	0
	43 000	-42 000	0	0

Not 8 Övriga ränteintäkter och liknande resultatposter

	Koncernen		Moderföretaget	
	2021/22	2020/21	2021/22	2020/21
Övriga ränteintäkter	18 515	108 532	0	0
Kursdifferenser	79 898	90 853	0	0
	98 413	199 385	0	0

Not 9 Räntekostnader och liknande resultatposter

	Koncernen		Moderföretaget	
	2021/22	2020/21	2021/22	2020/21
Övriga räntekostnader	-218 011	-259 210	-200 068	-250 000
Övriga finansiella kostnader	-23 265	-23 939	0	0
	-241 276	-283 149	-200 068	-250 000

Not 10 Bokslutsdispositioner

	Moderföretaget	
	2021/22	2020/21
Erhållet koncernbidrag	300 000	500 000
	300 000	500 000

Not 11 Skatt på årets resultat

	Koncernen		Moderföretaget	
	2021/22	2020/21	2021/22	2020/21
Aktuell skatt	-6 465 986	-5 521 306	-7 257	-38 425
Uppskjuten skatt	-116 864	785 062	0	0
Uppskjuten skatt förändrad skattesats	0	119 138	0	0
Redovisad skatt	-6 582 850	-4 617 106	-7 257	-38 425

Avstämning av effektiv skattesats

Redovisat resultat före skatt	31 751 464	21 376 506	10 035 232	10 179 563
Skatt på redovisat resultat enligt gällande skattesats (20,6% resp 21,4 %):	-6 540 802	-4 574 572	-2 067 257	-2 178 425
Skatteeffekt av:				
Övriga ej avdragsgilla kostnader	-139 069	-127 993	0	0
Underskottsavdrag	0	22 419	0	0
Skattemässiga avskrivningar på byggnader	31 407	32 626	0	0
Uppskjuten skatt	182 478	-873 786	0	0
Ej skattepliktiga intäkter	0	0	2 060 000	2 140 000
Redovisad aktuell skatt	-6 465 986	-5 521 306	-7 257	-38 425
Årets skattekostnad i %	20,4%	25,8%	-0,1%	-0,4%

Upplysningar om uppskjuten skattefordran och skatteskuld

Uppskjuten skatteskuld redovisas på temporär skillnad mellan skattemässigt värde och planerligt värde avseende byggnader samt avseende de obeskattade reserver som delas upp mellan bundna reserver och uppskjuten skatt i koncernbalansräkningen.

Not 12 Balanserade kostnader för dataprogram

	Koncernen		Moderföretaget	
	2022-08-31	2021-08-31	2022-08-31	2021-08-31
Ingående anskaffningsvärden	85 000	85 000	0	0
Utgående ackumulerade anskaffningsvärden	85 000	85 000	0	0
Ingående avskrivningar	-51 000	-34 000	0	0
Årets avskrivningar	-17 000	-17 000	0	0
Utgående ackumulerade avskrivningar	-68 000	-51 000	0	0
Utgående redovisat värde	17 000	34 000	0	0

Not 13 Byggnader och mark

	Koncernen		Moderföretaget	
	2022-08-31	2021-08-31	2022-08-31	2021-08-31
Ingående anskaffningsvärden	28 970 746	28 853 723	0	0
Årets anskaffningar	223 645	117 023	0	0
Utgående ackumulerade anskaffningsvärden	29 194 391	28 970 746	0	0
Ingående avskrivningar	-2 333 966	-1 456 886	0	0
Årets avskrivningar	-882 780	-877 080	0	0
Utgående ackumulerade avskrivningar	-3 216 746	-2 333 966	0	0
Utgående redovisat värde	25 977 645	26 636 780	0	0

Not 14 Maskiner och andra tekniska anläggningar

	Koncernen		Moderföretaget	
	2022-08-31	2021-08-31	2022-08-31	2021-08-31
Ingående anskaffningsvärden	88 392 405	84 595 636	0	0
Årets anskaffningar	1 323 041	3 796 769	0	0
Utgående ackumulerade anskaffningsvärden	89 715 446	88 392 405	0	0
Ingående avskrivningar	-71 211 928	-62 440 222	0	0
Årets avskrivningar	-7 996 343	-8 771 706	0	0
Utgående ackumulerade avskrivningar	-79 208 271	-71 211 928	0	0
Utgående redovisat värde	10 507 175	17 180 477	0	0

Not 15 Inventarier, verktyg och installationer

	Koncernen		Moderföretaget	
	2022-08-31	2021-08-31	2022-08-31	2021-08-31
Ingående anskaffningsvärden	4 611 469	4 561 561	0	0
Årets anskaffningar	893 623	49 908	0	0
Försäljningar/utrangeringar	-630 000	0	0	0
Utgående ackumulerade anskaffningsvärden	4 875 092	4 611 469	0	0
Ingående avskrivningar	-3 512 123	-3 022 029	0	0
Försäljningar/utrangeringar	378 000	0	0	0
Årets avskrivningar	-534 508	-490 094	0	0
Utgående ackumulerade avskrivningar	-3 668 631	-3 512 123	0	0
Utgående redovisat värde	1 206 461	1 099 346	0	0

Not 16 Pågående nyanläggningar och förskott avseende materiella anläggningar

	Koncernen		Moderföretaget	
	2022-08-31	2021-08-31	2022-08-31	2021-08-31
Inköp	6 049 097	0	0	0
Utgående redovisat värde	6 049 097	0	0	0

Not 17 Andelar i koncernföretag

	Moderföretaget	
	2022-08-31	2021-08-31
Ingående anskaffningsvärden	45 050 000	45 050 000
Utgående ackumulerade anskaffningsvärden	45 050 000	45 050 000
Utgående redovisat värde	45 050 000	45 050 000

Not 18 Specifikation av andelar i koncernföretag

Namn	Kapital- andel	Rösträtts- andel	Antal andelar	Bokfört värde
PO Jansson Industri AB	100%	100%	2 000	45 000 000
Mossjön i Gnosjö AB	100%	100%	500	50 000
				45 050 000

	Org.nr.	Säte
PO Jansson Industri AB	556196-8552	Gnosjö
Mossjön i Gnosjö AB	559162-2260	Gnosjö

Not 19 Andra långfristiga värdepappersinnehav

	Koncernen		Moderföretaget	
	2022-08-31	2021-08-31	2022-08-31	2021-08-31
Ingående anskaffningsvärden	897 000	897 000	0	0
Utgående ackumulerade anskaffningsvärden	897 000	897 000	0	0
Ingående nedskrivningar	-281 000	-239 000	0	0
Aterförda nedskrivningar	43 000	0	0	0
Årets nedskrivningar	0	-42 000	0	0
Utgående ackumulerade nedskrivningar	-238 000	-281 000	0	0
Utgående redovisat värde	659 000	616 000	0	0

2023030203099

Not 20 Andra långfristiga fordringar

	Koncernen		Moderföretaget	
	2022-08-31	2021-08-31	2022-08-31	2021-08-31
Ingående anskaffningsvärden	95 000	1 128 000	0	0
Tillkommande fordringar	0	15 000	0	0
Amorteringar, avgående fordringar	0	-1 048 000	0	0
Utgående ackumulerade anskaffningsvärden	95 000	95 000	0	0
Utgående redovisat värde	95 000	95 000	0	0

Not 21 Förutbetalda kostnader och upplupna intäkter

	Koncernen		Moderföretaget	
	2022-08-31	2021-08-31	2022-08-31	2021-08-31
Förutbetalda försäkringspremier	54 323	53 709	0	0
Övriga förutbetalda kostnader	293 130	544 897	0	0
	347 453	598 606	0	0

Not 22 Avsättningar

	Koncernen		Moderföretaget	
	2022-08-31	2021-08-31	2022-08-31	2021-08-31
Belopp vid årets ingång	5 416 735	6 201 797	0	0
Under året återförda belopp	116 863	-785 062	0	0
	5 533 598	5 416 735	0	0

Not 23 Upplupna kostnader och förutbetalda intäkter

	Koncernen		Moderföretaget	
	2022-08-31	2021-08-31	2022-08-31	2021-08-31
Upplupna löner	597 209	674 590	0	0
Upplupna semesterlöner	1 712 195	1 292 136	0	0
Upplupna sociala avgifter	899 364	558 400	0	0
Upplupna räntekostnader	200 000	250 000	200 000	250 000
Övriga upplupna kostnader	843 899	671 500	60 000	55 000
	4 252 667	3 446 626	260 000	305 000

Not 24 Antal aktier

	2022-08-31	2021-08-31	2022-08-31	2021-08-31
	Kvotvärde	Kvotvärde	Antal	Antal
Aktier	100	100	1 000	1 000
			1 000	1 000

M Jansson i Gnosjö AB
556209-4861

2023030203100

Not 25 Disposition av vinst eller förlust

Förslag till vinstdisposition

Styrelsen föreslår att till förfogande stående vinstmedel

Balanserat resultat	63 797 628
Utdelning på extra bolagsstämma 27 januari 2022	-5 000 000
Årets resultat	10 027 975
	68 825 603

disponeras så att

i ny räkning överföres	68 825 603
	68 825 603

Not 26 Eventualförpliktelser

Koncernen har inga eventualförpliktelser.

Not 27 Ställda säkerheter


Koncernen har inga ställda säkerheter.

Not 28 Nyckeltalsdefinitioner

Soliditet

Justerat eget kapital i procent av balansomslutning

Gnosjö den 9 december 2022


Magnus Jansson


Per-Olof Jansson
Ordförande

Vår revisionsberättelse har lämnats den ¹⁴december 2022
Ernst & Young AB


Joakim Falck
Auktoriserad revisor



Building a better
working world

2023030203101

Revisionsberättelse

Till bolagsstämman i M Jansson i Gnosjö AB, org.nr 556209-4861

Rapport om årsredovisningen och koncernredovisningen

Uttalanden

Vi har utfört en revision av årsredovisningen och koncernredovisningen för M Jansson i Gnosjö AB för räkenskapsåret 2021-09-01 - 2022-08-31.

Enligt vår uppfattning har årsredovisningen och koncernredovisningen upprättats i enlighet med årsredovisningslagen och ger en i alla väsentliga avseenden rättvisande bild av moderbolagets och koncernens finansiella ställning per den 31 augusti 2022 och av dessas finansiella resultat och kassaflöden för året enligt årsredovisningslagen. Förvaltningsberättelsen är förenlig med årsredovisningens och koncernredovisningens övriga delar.

Vi tillstyrker därför att bolagsstämman fastställer resultaträkningen och balansräkningen för moderbolaget och koncernen.

Grund för uttalanden

Vi har utfört revisionen enligt International Standards on Auditing (ISA) och god revisionssed i Sverige. Vårt ansvar enligt dessa standarder beskrivs närmare i avsnittet *Revisorns ansvar*. Vi är oberoende i förhållande till moderbolaget och koncernen enligt god revisorssed i Sverige och har i övrigt fullgjort vårt yrkesetiska ansvar enligt dessa krav.

Vi anser att de revisionsbevis vi har inhämtat är tillräckliga och ändamålsenliga som grund för våra uttalanden.

Styrelsens ansvar

Det är styrelsen som har ansvaret för att årsredovisningen och koncernredovisningen upprättas och att de ger en rättvisande bild enligt årsredovisningslagen. Styrelsen ansvarar även för den interna kontroll som den bedömer är nödvändig för att upprätta en årsredovisning och koncernredovisning som inte innehåller några väsentliga felaktigheter, vare sig dessa beror på oegentligheter eller misstag.

Vid upprättandet av årsredovisningen och koncernredovisningen ansvarar styrelsen för bedömningen av bolagets och koncernens förmåga att fortsätta verksamheten. Den upplyser, när så är tillämpligt, om förhållanden som kan påverka förmågan att fortsätta verksamheten och att använda antagandet om fortsatt drift. Antagandet om fortsatt drift tillämpas dock inte om styrelsen avser att likvidera bolaget, upphöra med verksamheten eller inte har något realistiskt alternativ till att göra något av detta.


Revisorns ansvar

Våra mål är att uppnå en rimlig grad av säkerhet om att årsredovisningen och koncernredovisningen som helhet inte innehåller några väsentliga felaktigheter, vare sig dessa beror på oegentligheter eller misstag, och att lämna en revisionsberättelse som innehåller våra uttalanden. Rimlig säkerhet är en hög grad av säkerhet, men är ingen garanti för att en revision som utförs enligt ISA och god revisionssed i Sverige alltid kommer att upptäcka en väsentlig felaktighet om en sådan finns. Felaktigheter kan uppstå på grund av oegentligheter eller misstag och anses vara väsentliga om de enskilt eller tillsammans rimligen kan förväntas påverka de ekonomiska beslut som användare fattar med grund i årsredovisningen och koncernredovisningen.

Som del av en revision enligt ISA använder vi professionellt omdöme och har en professionellt skeptisk inställning under hela revisionen. Dessutom:

- identifierar och bedömer vi riskerna för väsentliga felaktigheter i årsredovisningen och koncernredovisningen, vare sig dessa beror på oegentligheter eller misstag, utformar och utför granskningsåtgärder bland annat utifrån dessa risker och inhämtar revisionsbevis som är tillräckliga och ändamålsenliga för att utgöra en grund för våra uttalanden. Risker för att inte upptäcka en väsentlig felaktighet till följd av oegentligheter är högre än för en väsentlig felaktighet som beror på misstag, eftersom oegentligheter kan innefatta agerande i maskopi, förfalskning, avsiktliga utelämnanden, felaktig information eller åsidosättande av intern kontroll.
- skaffar vi oss en förståelse av den del av bolagets interna kontroll som har betydelse för vår revision för att utforma granskningsåtgärder som är lämpliga med hänsyn till omständigheterna, men inte för att uttala oss om effektiviteten i den interna kontrollen.
- utvärderar vi lämpligheten i de redovisningsprinciper som används och rimligheten i styrelsens uppskattningar i redovisningen och tillhörande upplysningar.
- drar vi en slutsats om lämpligheten i att styrelsen använder antagandet om fortsatt drift vid upprättandet av årsredovisningen och koncernredovisningen. Vi drar också en slutsats, med grund i de inhämtade revisionsbevisen, om det finns någon väsentlig osäkerhetsfaktor som avser sådana händelser eller förhållanden som kan leda till betydande tvivel om bolagets och koncernens förmåga att fortsätta verksamheten. Om vi drar slutsatsen att det finns en väsentlig osäkerhetsfaktor, måste vi i revisionsberättelsen fästa uppmärksamheten på upplysningarna i årsredovisningen och koncernredovisningen om den väsentliga osäkerhetsfaktorn eller, om sådana upplysningar är otillräckliga, modifiera uttalandet om årsredovisningen och koncernredovisningen. Våra slutsatser baseras på de revisionsbevis som inhämtas fram till datumet för revisionsberättelsen. Dock kan framtida händelser eller förhållanden göra att ett bolag och en koncern inte längre kan fortsätta verksamheten.
- utvärderar vi den övergripande presentationen, strukturen och innehållet i årsredovisningen och koncernredovisningen, däribland upplysningarna, och om årsredovisningen och koncernredovisningen återger de underliggande transaktionerna och händelserna på ett sätt som ger en rättvisande bild.
- inhämtar vi tillräckliga och ändamålsenliga revisionsbevis avseende den finansiella informationen för enheterna eller affärsaktiviteterna inom koncernen för att göra ett uttalande avseende koncernredovisningen. Vi ansvarar för styrning, övervakning och utförande av koncernrevisionen. Vi är ensamt ansvariga för våra uttalanden.

Vi måste informera styrelsen om bland annat revisionens planerade omfattning och inriktning samt tidpunkten för den. Vi måste också informera om betydelsefulla iakttagelser under revisionen, däribland de eventuella betydande brister i den interna kontrollen som vi identifierat.



Building a better
working world

2023030203102

Rapport om andra krav enligt lagar och andra författningar

Uttalanden

Utöver vår revision av årsredovisningen och koncernredovisningen har vi även utfört en revision av styrelsens förvaltning för M Jansson i Gnosjö AB för räkenskapsåret 2021-09-01 - 2022-08-31 samt av förslaget till dispositioner beträffande bolagets vinst eller förlust.

Vi tillstyrker att bolagsstämman disponerar vinsten enligt förslaget i förvaltningsberättelsen och beviljar styrelsens ledamöter ansvarsfrihet för räkenskapsåret.

Grund för uttalanden

Vi har utfört revisionen enligt god revisions sed i Sverige. Vårt ansvar enligt denna beskrivs närmare i avsnittet *Revisorns ansvar*. Vi är oberoende i förhållande till moderbolaget och koncernen enligt god revisors sed i Sverige och har i övrigt fullgjort vårt yrkesetiska ansvar enligt dessa krav.

Vi anser att de revisionsbevis vi har inhämtat är tillräckliga och ändamålsenliga som grund för våra uttalanden.

Styrelsens ansvar

Det är styrelsen som har ansvaret för förslaget till dispositioner beträffande bolagets vinst eller förlust. Vid förslag till utdelning innefattar detta bland annat en bedömning av om utdelningen är försvarlig med hänsyn till de krav som bolagets och koncernens verksamhetsart, omfattning och risker ställer på storleken av moderbolagets och koncernens egna kapital, konsolideringsbehov, likviditet och ställning i övrigt.

Styrelsen ansvarar för bolagets organisation och förvaltningen av bolagets angelägenheter. Detta innefattar bland annat att fortlöpande bedöma bolagets och koncernens ekonomiska situation och att tillse att bolagets organisation är utformad så att bokföringen, medelsförvaltningen och bolagets ekonomiska angelägenheter i övrigt kontrolleras på ett betryggande sätt.

Revisorns ansvar

Vårt mål beträffande revisionen av förvaltningen, och därmed vårt uttalande om ansvarsfrihet, är att inhämta revisionsbevis för att med en rimlig grad av säkerhet kunna bedöma om någon styrelseledamot i något väsentligt avseende:

- företagit någon åtgärd eller gjort sig skyldig till någon försummelse som kan föranleda ersättningskyldighet mot bolaget, eller
- på något annat sätt handlat i strid med aktiebolagslagen, årsredovisningslagen eller bolagsordningen.

Vårt mål beträffande revisionen av förslaget till dispositioner av bolagets vinst eller förlust, och därmed vårt uttalande om detta, är att med rimlig grad av säkerhet bedöma om förslaget är förenligt med aktiebolagslagen.

Rimlig säkerhet är en hög grad av säkerhet, men ingen garanti för att en revision som utförs enligt god revisions sed i Sverige alltid kommer att upptäcka åtgärder eller försummelser som kan föranleda ersättningskyldighet mot bolaget, eller att ett förslag till dispositioner av bolagets vinst eller förlust inte är förenligt med aktiebolagslagen.

Som en del av en revision enligt god revisions sed i Sverige använder vi professionellt omdöme och har en professionellt skeptisk inställning under hela revisionen. Granskningen av förvaltningen och förslaget till dispositioner av bolagets vinst eller förlust grundar sig främst på revisionen av räkenskaperna. Vilka tillkommande granskningsåtgärder som utförs baseras på vår professionella bedömning med utgångspunkt i risk och väsentlighet. Det innebär att vi fokuserar granskningen på sådana åtgärder, områden och förhållanden som är väsentliga för verksamheten och där avsteg och överträdelser skulle ha särskild betydelse för bolagets situation. Vi går igenom och prövar fattade beslut, beslutsunderlag, vidtagna åtgärder och andra förhållanden som är relevanta för vårt uttalande om ansvarsfrihet. Som underlag för vårt uttalande om styrelsens förslag till dispositioner beträffande bolagets vinst eller förlust har vi granskat om förslaget är förenligt med aktiebolagslagen.

Jönköping den 14 december 2022

Ernst & Young AB

Joakim Falck
Auktoriserad revisor