

**ÅRSREDOVISNING**  
för  
**BROBRYGGARE AB**

**556486-9849**

Räkenskapsåret  
2022



Styrelsen får härmed avgiva årsredovisning för räkenskapsåret 2022-01-01--2022-12-31,

## FÖRVALTNINGSBERÄTTELSE

### Allmänt om verksamheten

Aktiebolaget bedriver tillverkning, utbildning och event med öl, vin, andra malt- samt kolsyrade drycker. Bolaget äger även förvaltar fastigheter samt bedriver därmed förenlig verksamhet.

Företaget har sitt säte i Stockholm

<i>Flerårsjämförelse (tkr)</i>	2021	2021	2020	2019	2018
Nettoomsättning	7	0	26	0	0
Resultat efter finansiella poster	6	-2	28	-10	9
Soliditet i %	64,8	63,9	60,8	53,6	57,8

### Förändring av eget kapital

	Aktiekapital	Resefond	Balanserat resultat	Årets resultat	Totalt
Belopp vid årets ingång	100 000	7 580	-33 640	-1 940	72 000
Disposition enligt beslut av årets årsstämma:			-1 940	1 940	0
Årets förlust				4 534	4 534
<b>Belopp vid årets utgång</b>	<b>100 000</b>	<b>7 580</b>	<b>-35 580</b>	<b>4 534</b>	<b>76 534</b>

Villkorade, ännu ej återbetalda, aktieägartillskott uppgår per balansdagen till 35 000kr (35 000kr)  
För definitioner av nyckeltal, se Not 1 Redovisningsprinciper.

### Resultatdisposition

Styrelsen föreslår att den ansamlade förlusten (kronor)

ansamlad förlust	-35 580
årets vinst	4 534
	<b>-31 046</b>


Behandlas så att  
i ny räkning balanseras

-31 046  
**-31 046**

Beträffande bolagets resultat och ställning i övrigt hänvisas till efterföljande resultat- och balansräkningar med tillhörande notanteckningar



Underteckna styrelseledamot intygar, dels att denna kopia av årsredovisningen överensstämmer med originalet, dels att resultaträkningen och balansräkningen fastställts på årsstämman den 11/6 2023. Årsstämman beslöt att godkänna styrelsens förslag till resultatdisposition




Resultaträkning	Noter	2022-01-01	2021-01-01
		<u>2022-12-31</u>	<u>2021-12-31</u>
<b>Rörelseintäkter</b>			
Nettoomsättning		6 800	0
<b>Summa rörelseintäkter</b>		<b>6 800</b>	<b>0</b>
<b>Rörelsekostnader</b>			
Handelsvaror			
Övriga externa kostnader		-2 119	-2 740
<b>Summa rörelsekostnader</b>		<b>-2 119</b>	<b>-2 740</b>
<b>Rörelseresultat</b>		<b>4 681</b>	<b>-2 740</b>
<b>Finansiella poster</b>			
Resultat från andelar i koncernföretag		1 000	800
Övriga ränteintäkter och liknanderesultatposter		0	0
Nedskrivning av finansiella anläggningstillgångar och kortfristiga placeringar		0	0
Återfört nedskrivning av finansiella anläggningstillgångar och kortfristiga placeringar		0	0
Räntekostnader och liknande resultatposter		0	0
<b>Summa finansiella poster</b>		<b>1 000</b>	<b>800</b>
<b>Resultat efter finansiella poster</b>		<b>5 681</b>	<b>-1 940</b>
<b>Resultat före skatt</b>		<b>5 681</b>	<b>-1 940</b>
<i>Skatt på årets vinst</i>		-1 147	0
<b>ÅRETS RESULTAT</b>		<b><u>4 534</u></b>	<b><u>-1 940</u></b>



Balansräkning	Noter	<u>2022-12-31</u>	<u>2021-12-31</u>
<b>TILLGÅNGAR</b>			
<b>Anläggningstillgångar</b>			
<i>Finansiella anläggningstillgångar</i>			
Andra lånfristiga värdepappersinnehav	Not 2	57 042	57 042
<b>Summa finansiella anläggningstillgångar</b>		<b>57 042</b>	<b>57 042</b>
<b>Summa anläggningstillgångar</b>		<b>57 042</b>	<b>57 042</b>
<b>Omsättningstillgångar</b>			
<i>Kortfristiga fordringar</i>			
Övriga fordringar		5 200	13 559
<b>Summa kortfristiga fordringar</b>		<b>5 200</b>	<b>13 559</b>
<i>Kassa och bank</i>			
Kassa och bank		56 354	41 985
<b>Summa kassa och bank</b>		<b>56 354</b>	<b>41 985</b>
<b>Summa omsättningstillgångar</b>		<b>61 554</b>	<b>55 544</b>
<b>SUMMA TILLGÅNGAR</b>		<b>118 596</b>	<b>112 586</b>

ank=20230704:2023070503869

Balansräkning	Noter	<u>2022-12-31</u>	<u>2021-12-31</u>
<b>EGET KAPITAL OCH SKULDER</b>			
<b>Eget kapital</b>			
<i>Bundet eget kapital</i>			
Aktiekapital		100 000	100 000
Reservfond		7 580	7 580
<i>Summa bundet eget kapital</i>		<b>107 580</b>	<b>107 580</b>
<i>Fritt eget kapital</i>			
Balanserat resultat		-35 580	-33 640
Årets resultat		4 534	-1 940
<i>Summa fritt eget kapital</i>		<b>-31 046</b>	<b>-35 580</b>
<b>Summa eget kapital</b>		<b>76 534</b>	<b>72 000</b>
<i>Kortfristiga skulder</i>			
Övriga skulder		34 062	32 586
Upplupna kostnader och förutbetalda intäkter		8 000	8 000
<i>Summa kortfristiga skulder</i>		<b>42 062</b>	<b>40 586</b>
<b>SUMMA EGET KAPITAL OCH SKULDER</b>		<b>118 596</b>	<b>112 586</b>



## TILLÄGGSUPPLYSNINGAR

### Not 1 Redovisningsprinciper

#### Allmänna upplysningar

Årsredovisningen har upprättats i enlighet med årsredovisningslagen och Bokföringsnämndens allmänna råd (BFNAR 2016:10) om årsredovisning i mindre företag.

#### Nyckeltalsdefinitioner

Nettoomsättning

Rörelsens huvuintäkter, fakturerade kostnader sidointäkter samt intäktskorrigeringar.

Resultat efter finansiella poster

Resultat efter finansiella intäkter och kostnader, men före extraordinära intäktskorrigeringar

Periodisering av inkomster och utgifter har skett enligt god redovisningssed.


Soliditet (%)

Justerat eget kapital (eget kapital och obeskattade reserver med avdrag för uppskjuten skatt) i procent av balansomslutning


### Not 2 Andra långfristiga värdepappersinnehav

	2022-12-31	2021-12-31
Ingående anskaffningsvärde	98 619	98 619
Anskaffningar	0	0
<b>Utgående ackumulerade anskaffningsvärde</b>	<b>98 619</b>	<b>98 619</b>
Ingående nedskrivningar	-41 577	-41 577
Försäljningar/utrangeringar	0	0
Årets nedskrivningar	0	0
Året återförda nedskrivningar	0	0
<b>Utgående ackumulerade nedskrivningar</b>	<b>-41 577</b>	<b>-41 577</b>
<b>Utgående redovisat värde</b>	<b>57 042</b>	<b>57 042</b>

Stockholm den 11 juni 2023



Jörgen Nyblad  
Verkställande direktör



Fredrik Johansson