

anK=20250704;2025070824147

Styrelsen och verkställande direktören för  
**Pure Consulting Group Int. AB**  
Org nr 556914-3430

får härmed avge  
**Årsredovisning  
och koncernredovisning**

för räkenskapsåret 2024-01-01 - 2024-12-31

Innehållsförteckning:	Sida
Förvaltningsberättelse	1
Resultaträkning - koncern	4
Balansräkning - koncern	5
Kassaflödesanalys - koncern	7
Resultaträkning - moderföretag	8
Balansräkning - moderföretag	9
Noter	11
Underskrifter	16

### Fastställelseintyg

Undertecknad styrelseledamot i Pure Consulting Group Int. AB intygar härmed dels att denna kopia av årsredovisningen överensstämmer med originalet, dels att resultat- och balansräkningen samt koncernresultat- och koncernbalansräkningen fastställts på ordinarie årsstämma 2025-05-30. Stämman beslöt också att godkänna styrelsens förslag till resultatdisposition i moderföretaget

Stockholm 2025-06-02

  
Mathias Ericson  
Styrelseordförande

## Förvaltningsberättelse

### Allmänt om verksamheten

#### **Koncern**

Pure Consulting Group Int. AB koncernen är en digital partner som levererar högkvalitativa lösningar och tjänster till krävande kunder inom både privat och offentlig sektor. Koncernen besitter expertkompetens inom digital förändring och innovation. Vi arbetar med områden som förändringsledning, molnlösning, arkitektur, systemutveckling, IoT, ML/AI, test/QA, produkter och helhetsåtaganden.

Pure Consulting har tagit ett strategiskt beslut att utöka erbjudandet inom produktområdet. Vi tillhandahåller specialistkompetens och har ingått partnerskap med produktbolag inom utvalda områden. Våra partners är marknadsledande inom sina respektive område, har produktportföljer som adderar värde till våra kunder och skapar förutsättningar att utöka hela vårt erbjudande. Med Pure Consultings och våra partners expertis och innovativa teknik hjälper vi våra kunder att effektivisera verksamheter samt skapa skalbara och hållbara lösningar.

Ambitionen har sedan dag ett varit att bygga upp en organisation med en stark företagskultur vilken främjar frihet, ansvar och gemenskap där våra medarbetare erbjuds stora möjligheter att utvecklas i harmoni med trender, marknaden och kundernas krav och behov. Pure Consulting Group Int koncernen stödjer företag och myndigheter med att förnya, utveckla, förbättra och effektivisera sin verksamhet.

Pure Consulting Group Int AB omsatte år 2024, 90 Mkr. Pure IT AB, Pure Test AB samt Pure Cloud AB, med största delen av dess verksamhet i Stockholm har påverkats påtagligt av rådande marknadsläge vilket inverkat på lönsamheten och möjligheten till tillväxt. Pure IT South utvecklas enligt förväntan och plan. Pure IT South har genomfört organisatoriska och strategiska förändringar med nya vd:n, som började den 1 juli. Vi ser med tillförsikt fram emot utvecklingen i dessa regioner under kommande år med en förhoppning att marknadsläget förändras i en mer positiv riktning.

Under året har en rad ramavtal tecknats och vårt erbjudande och expertis inom valda sektorer har trots ett mycket utmanade marknadsläge resulterat i tillfredställande beläggning under året.

Vi strävar efter att vara dagens såväl som morgondagens främsta arbetsplats för konsulten som vill mer och förtjänar det bästa.

Under det gångna året har Pure IT fortsatt verkat för att stärka och utveckla hela koncernen. Vi har fokus på vår marknads- och expansionssatsning för alla dotterbolagen och regioner. Detta påverkar naturligt Pure IT med högre kostnad och kommer att påverka även framöver under en period. Vi ser redan nu ett positivt resultat av den satsningen i våra dotterbolag, framför allt i Umeå och Helsingborg.

#### **Moderföretag**

Bolaget bedriver verksamhet inom konsultation inom organisatorisk utveckling och management samt förvalta aktier och andelar i andra svenska bolag.

Bolaget är även ett dotterföretag till den högsta modern i koncernen: Matrick Holding AB, org nr 559043-5607 med säte i Stockholm.

#### **Ägandeförhållanden**

Bolaget ägs till 57,4% av Matrick Holding AB, 15% ägs av Boolesk IT AB, 15% ägs av Sky High AB, resten av aktierna ägs av andra delägare.

## Utveckling av företagets verksamhet, resultat och ställning

### Koncern

Belopp SEK	2024-12-31	2023-12-31	2022-12-31	2021-12-31
Nettoomsättning	90 394 396	99 598 499	94 200 950	93 878 328
Balansomslutning	40 896 027	44 280 298	44 135 337	45 151 951
Soliditet	9,0%	7,8%	10,0%	10,3%

Definitioner: se not

### Moderföretag

Belopp SEK	2024-12-31	2023-12-31	2022-12-31	2021-12-31
Nettoomsättning	46 365 672	51 103 991	56 563 403	46 736 043
Balansomslutning	10 982 284	12 698 265	12 650 813	12 547 369
Soliditet	5,4%	6,3%	13,6%	11,9%

## Förändring av eget kapital

	Aktie- kapital	Annat eget kap.inkl. årets resultat	Eget kapital tillhörande huvudägare	Innehav utan bestämmande inflytan
<b>Koncernen</b>				
Ingående balans 2024-01-01	50 000	3 392 812	1 682 335	1 710 481
Omräkning finansiell leasing		176 430	176 430	
Vinstutdelning enl årsstämma		-1 058 000		-1 058 000
Årets resultat		1 131 923	-212 711	1 344 634
<b>Eget kapital 2024-12-31</b>	<b>50 000</b>	<b>3 643 165</b>	<b>1 646 054</b>	<b>1 997 115</b>

	Aktie- kapital	Balanserat resultat	Årets resultat
<b>Moderföretag</b>			
Vid årets början	50 000	864 968	-110 480
Omföring av föreg års resultat		-110 480	110 480
Årets resultat			-208 127
<b>Vid årets slut</b>	<b>50 000</b>	<b>754 488</b>	<b>-208 127</b>

ank=20250704;2025070824150

**Förslag till disposition beträffande bolagets vinst eller förlust**

Styrelsen föreslår att fritt eget kapital, kronor 546 361kr, disponeras enligt följande:

	<i>Belopp i SEK</i>
Balanseras i ny räkning	546 361
<b>Summa</b>	<b>546 361</b>

Vad beträffar företagets resultat och ställning i övrigt, hänvisas till efterföljande resultat- och balansräkningar med tillhörande bokslutskommentarer.

ank=20250704;2025070824151

## Resultaträkning - koncernen

Belopp i SEK	Not	2024-01-01- 2024-12-31	2023-01-01- 2023-12-31
<b>Rörelsens intäkter</b>			
Nettoomsättning		90 394 396	99 598 499
Övriga rörelseintäkter		525 133	1 254 219
		<u>90 919 529</u>	<u>100 852 718</u>
<b>Rörelsens kostnader</b>			
Råvaror och förnödenheter		-31 571 442	-36 676 065
Övriga externa kostnader	2	-4 456 460	-3 714 334
Personalkostnader	3	-49 929 988	-54 470 917
Avskrivningar av materiella och immateriella anläggningstillgångar	4	-2 508 925	-2 512 311
Övriga rörelsekostnader		-	-262
		<u>2 452 714</u>	<u>3 478 829</u>
<b>Rörelseresultat</b>			
<b>Resultat från finansiella poster</b>			
Ränteintäkter och liknande resultatposter		84 612	13 886
Räntekostnader och liknande resultatposter		-471 000	-360 990
		<u>2 066 326</u>	<u>3 131 725</u>
<b>Resultat efter finansiella poster</b>			
<b>Resultat före skatt</b>			
Skatt på årets resultat	6	-934 403	-904 393
		<u>1 131 923</u>	<u>2 227 332</u>
<b>Årets resultat</b>			
<b>Hänförligt till</b>			
Moderföretagets aktieägare		-212 711	774 053
Innehav utan bestämmande inflytande		1 344 634	1 453 279

## Balansräkning - koncernen

Belopp i SEK	Not	2024-12-31	2023-12-31
<b>TILLGÅNGAR</b>			
<b>Anläggningstillgångar</b>			
<i>Immateriella anläggningstillgångar</i>			
Goodwill	8	34 400	51 600
		<u>34 400</u>	<u>51 600</u>
<i>Materiella anläggningstillgångar</i>			
Inventarier, verktyg och installationer	9	7 254 961	6 736 270
		<u>7 254 961</u>	<u>6 736 270</u>
<i>Finansiella anläggningstillgångar</i>			
Andra långfristiga värdepappersinnehav	10	1 340 000	10 000
Andra långfristiga fordringar	11	1 830 919	1 452 919
		<u>3 170 919</u>	<u>1 462 919</u>
<b>Summa anläggningstillgångar</b>		<u>10 460 280</u>	<u>8 250 789</u>
<b>Omsättningstillgångar</b>			
<i>Kortfristiga fordringar</i>			
Kundfordringar		13 698 527	18 218 710
Skattefordringar		990 108	495 330
Övriga fordringar		1 478 795	1 217 086
Förutbetalda kostnader och upplupna intäkter		2 952 002	2 681 925
		<u>19 119 432</u>	<u>22 613 051</u>
<b>Kassa och bank</b>	13	11 316 315	13 416 458
<b>Summa omsättningstillgångar</b>		<u>30 435 747</u>	<u>36 029 509</u>
<b>SUMMA TILLGÅNGAR</b>		<u>40 896 027</u>	<u>44 280 298</u>

## Balansräkning - koncernen

<i>Belopp i SEK</i>	<i>Not</i>	<i>2024-12-31</i>	<i>2023-12-31</i>
<b>EGET KAPITAL OCH SKULDER</b>			
<b><i>Eget kapital</i></b>			
Aktiekapital		50 000	50 000
Annat eget kapital inkl årets resultat		1 646 054	1 682 335
Eget kapital hänförligt till moderföretagets aktieägare		1 696 054	1 732 335
Innehav utan bestämmande inflytande		1 997 115	1 710 481
Summa eget kapital		3 693 169	3 442 816
<b><i>Avsättningar</i></b>			
Övriga avsättningar	14	2 175 692	1 705 989
		2 175 692	1 705 989
<b><i>Långfristiga skulder</i></b>			
Övriga skulder till kreditinstitut		3 065 135	2 738 379
Övriga långfristiga skulder		1 081 544	705 000
		4 146 679	3 443 379
<b><i>Kortfristiga skulder</i></b>			
Skulder till kreditinstitut		2 892 676	3 091 456
Leverantörsskulder		4 571 606	6 430 999
Skatteskulder		129 280	81 016
Övriga kortfristiga skulder		6 096 028	7 025 008
Upplupna kostnader och förutbetalda intäkter	15	17 190 897	19 059 635
		30 880 487	35 688 114
<b>SUMMA EGET KAPITAL OCH SKULDER</b>		<b>40 896 027</b>	<b>44 280 298</b>

## Kassaflödesanalys - koncern

<i>Belopp i SEK</i>	<i>Not</i>	<i>2024-12-31</i>	<i>2023-12-31</i>
<b>Den löpande verksamheten</b>			
Resultat efter finansiella poster		1 494 326	3 131 725
Justeringar för poster som inte ingår i kassaflödet, m m	16	81 151	-526 230
		<u>1 575 477</u>	<u>2 605 495</u>
Betald inkomstskatt		-1 380 917	-2 177 494
<b>Kassaflöde från den löpande verksamheten före förändringar av rörelsekapital</b>		<b>194 560</b>	<b>428 001</b>
<i>Kassaflöde från förändringar i rörelsekapital</i>			
Ökning(-)/Minskning (+) av rörelsefordringar		4 560 397	-4 641 614
Ökning(+)/Minskning (-) av rörelseskulder		-4 657 111	1 845 678
<b>Kassaflöde från den löpande verksamheten</b>		<b>97 846</b>	<b>-2 367 935</b>
<b>Investeringsverksamheten</b>			
Förvärv av materiella anläggningstillgångar			-204 220
Avyttring av materiella anläggningstillgångar		234 000	185 000
Förvärv av finansiella tillgångar		-1 708 000	
<b>Kassaflöde från investeringsverksamheten</b>		<b>-1 474 000</b>	<b>-19 220</b>
<b>Finansieringsverksamheten</b>			
Upptagna lån		334 011	
Utbetald utdelning till moderföretagets aktieägare			-800 000
Utbetald utdelning till andelar utan bestämmande inflytande		-1 058 000	-2 268 498
<b>Kassaflöde från finansieringsverksamheten</b>		<b>-723 989</b>	<b>-3 068 498</b>
<b>Årets kassaflöde</b>		<b>-2 100 143</b>	<b>-5 455 653</b>
Likvida medel vid årets början		<u>13 416 458</u>	<u>18 872 111</u>
Likvida medel vid årets slut		<b>11 316 315</b>	<b>13 416 458</b>

## Resultaträkning - moderföretag

Belopp i SEK	Not	2024-01-01- 2024-12-31	2023-01-01- 2023-12-31
<b>Rörelsens intäkter</b>			
Nettoomsättning		46 365 672	51 103 991
		<u>46 365 672</u>	<u>51 103 991</u>
<b>Rörelsens kostnader</b>			
Råvaror och förnödenheter		-46 335 496	-51 141 371
Övriga externa kostnader	2	-260 775	-287 081
Övriga rörelsekostnader		-	-254
<b>Rörelseresultat</b>		<u>-230 599</u>	<u>-324 715</u>
<b>Resultat från finansiella poster</b>			
Resultat från andelar i koncernföretag	5	1 449 000	1 142 000
Ränteintäkter och liknande resultatposter		3 977	2 823
Räntekostnader och liknande resultatposter		-30 505	-30 588
<b>Resultat efter finansiella poster</b>		<u>1 191 873</u>	<u>789 520</u>
Koncernbidrag		-1 400 000	-900 000
<b>Resultat före skatt</b>		<u>-208 127</u>	<u>-110 480</u>
<b>Årets resultat</b>		<u>-208 127</u>	<u>-110 480</u>

## Balansräkning - moderföretag

<i>Belopp i SEK</i>	<i>Not</i>	<i>2024-12-31</i>	<i>2023-12-31</i>
<b>TILLGÅNGAR</b>			
<b>Anläggningstillgångar</b>			
<i>Finansiella anläggningstillgångar</i>			
Andelar i koncernföretag	12	1 340 000	1 340 000
		<u>1 340 000</u>	<u>1 340 000</u>
<b>Summa anläggningstillgångar</b>		<u>1 340 000</u>	<u>1 340 000</u>
<b>Omsättningstillgångar</b>			
<i>Kortfristiga fordringar</i>			
Kundfordringar		7 229 988	8 205 141
Fordringar hos koncernföretag		414 130	1 199
Övriga fordringar		<u>246 547</u>	<u>193 318</u>
		<u>7 890 665</u>	<u>8 399 658</u>
<b>Kassa och bank</b>	13	<u>1 751 619</u>	<u>2 958 607</u>
<b>Summa omsättningstillgångar</b>		<u>9 642 284</u>	<u>11 358 265</u>
<b>SUMMA TILLGÅNGAR</b>		<u>10 982 284</u>	<u>12 698 265</u>

## Balansräkning - moderföretag

Belopp i SEK	Not	2024-12-31	2023-12-31
<b>EGET KAPITAL OCH SKULDER</b>			
<b>Eget kapital</b>			
<i>Bundet eget kapital</i>			
Aktiekapital (500 aktier)		50 000	50 000
		<u>50 000</u>	<u>50 000</u>
<i>Fritt eget kapital</i>			
Balanserad vinst eller förlust		754 488	864 968
Årets resultat		-208 127	-110 480
		<u>546 361</u>	<u>754 488</u>
<b>Summa eget kapital</b>		<u>596 361</u>	<u>804 488</u>
<b>Långfristiga skulder</b>			
Övriga långfristiga skulder		1 081 544	705 000
		<u>1 081 544</u>	<u>705 000</u>
<b>Kortfristiga skulder</b>			
Leverantörsskulder		1 115 319	1 498 089
Växelskulder		-	2 656
Skulder till koncernföretag		8 029 768	9 208 489
Övriga kortfristiga skulder		14 329	-
Upplupna kostnader och förutbetalda intäkter	15	144 963	479 543
		<u>9 304 379</u>	<u>11 188 777</u>
<b>SUMMA EGET KAPITAL OCH SKULDER</b>		<u>10 982 284</u>	<u>12 698 265</u>

## Noter

### Not 1 Redovisningsprinciper

Belopp i SEK om inget annat anges.

#### **Allmänna redovisningsprinciper**

Årsredovisningen har upprättats i enlighet med årsredovisningslagen och Bokföringsnämndens allmänna råd BFAR 2012:1 Årsredovisning och koncernredovisning (K3).

#### **Värderingsprinciper mm**

Tillgångar, avsättningar och skulder har värderats till anskaffningsvärden om inget annat anges nedan.

#### **Immateriella tillgångar**

##### **Avskrivningar**

Avskrivning sker linjärt över tillgångens beräknade nyttjandeperiod. Avskrivningen redovisas som kostnad i resultaträkningen.

	Koncern år	Moder- företag år
Följande avskrivningstider tillämpas:		
Förvärvade immateriella tillgångar		
Licenser	5	5
Goodwill	5	

#### **Materiella anläggningstillgångar**

Materiella anläggningstillgångar redovisas till anskaffningsvärde minskat med ackumulerade avskrivningar och nedskrivningar. I anskaffningsvärdet ingår förutom inköpspriset även utgifter som är direkt hänförliga till förvärvet.

##### **Avskrivningar**

Avskrivning sker linjärt över tillgångens beräknade nyttjandeperiod eftersom det återspeglar den förväntade förbrukningen av tillgångens framtida ekonomiska fördelar. Avskrivningen redovisas som kostnad i resultaträkningen.

Följande avskrivningstider tillämpas:

	Koncern år	Moder- företag år
Materiella anläggningstillgångar:		
-Inventarier, verktyg och installationer	5	5

#### **Leasing - leasetagare**

Alla leasingavtal har klassificerats som finansiella eller operationella leasingavtal. Ett finansiellt leasingavtal är ett leasingavtal enligt vilka de risker och fördelar som är förknippade med att äga en tillgång i allt väsentligt överförs från leasegivaren till leasetagaren. Ett operationellt leasingavtal är ett leasingavtal som inte är ett finansiellt leasingavtal.

### **Finansiella leasingavtal**

Rättigheter och skyldigheter enligt finansiella leasingavtal redovisas som tillgång och skuld i balansräkningen. Vid det första redovisningstillfället värderas tillgången och skulden till det lägsta av tillgångens verkliga värde och nuvärdet av minimileaseavgifterna. Utgifter som är direkt hänförliga till ingående och upplägg av leasingavtalet läggs till det belopp som redovisas som tillgång.

Efter det första redovisningstillfället fördelas minimileaseavgifterna på ränta och amortering av skulden enligt effektivräntemetoden. Variabla avgifter redovisas som kostnader det räkenskapsår de uppkommit.

Den leasade tillgången skrivs av över leasingperioden.

### **Skatt**

Skatt på årets resultat i resultaträkningen består av aktuell skatt och uppskjuten skatt. Aktuell skatt är inkomstskatt för innevarande räkenskapsår som avser årets skattepliktiga resultat och den del av tidigare räkenskapsårs inkomstskatt som ännu inte har redovisats. Uppskjuten skatt är inkomstskatt för skattepliktigt resultat avseende framtida räkenskapsår till följd av tidigare transaktioner eller händelser.

I koncernbalansräkningen delas obeskattade reserver upp på uppskjuten skatt och eget kapital.

### **Intäkter**

Det inflöde av ekonomiska fördelar som företaget erhållit eller kommer att erhålla för egen räkning redovisas som intäkt. Intäkter värderas till verkliga värdet av det som erhållits eller kommer att erhållas, med avdrag för rabatter.

### **Tjänsteuppdrag och entreprenadavtal - löpande räkning**

Inkomst från uppdrag på löpande räkning redovisas som intäkt i takt med att arbete utförs.

### **Koncernredovisning**

#### **Dotterföretag**

Dotterföretag är företag i vilka moderföretaget direkt eller indirekt innehar mer än 50 % av röstetalet eller på annat sätt har ett bestämmande inflytande. Bestämmande inflytande innebär en rätt att utforma ett företags finansiella och operativa strategier i syfte att erhålla ekonomiska fördelar. Redovisningen av rörelseförvärv bygger på enhetssynen. Det innebär att förvärvsanalysen upprättas per den tidpunkt då förvärvaren får bestämmande inflytande. Från och med denna tidpunkt ses förvärvaren och den förvärvade enheten som en redovisningsenhet. Tillämpningen av enhetssynen innebär vidare att alla tillgångar (inklusive goodwill) och skulder samt intäkter och kostnader medräknas i sin helhet även för delägda dotterföretag.

Anskaffningsvärdet för dotterföretag beräknas till summan av verkligt värde vid förvärvstidpunkten för erlagda tillgångar med tillägg av uppkomna och övertagna skulder samt emitterade eget kapitalinstrument, utgifter som är direkt hänförliga till rörelseförvärvet samt eventuell tilläggsköpeskillning. I förvärvsanalysen fastställs det verkliga värdet, med några undantag, vid förvärvstidpunkten av förvärvade identifierbara tillgångar och övertagna skulder samt minoritetsintresse. Minoritetsintresse värderas till verkligt värde vid förvärvstidpunkten. Från och med förvärvstidpunkten inkluderas i koncernredovisningen det förvärvade företagens intäkter och kostnader, identifierbara tillgångar och skulder liksom eventuell uppkommen goodwill eller negativ goodwill.

### Goodwill

Koncernmässig goodwill uppkommer när anskaffningsvärdet vid förvärv av andelar i dotterföretag överstiger det i förvärvsanalysen fastställda värdet på det förvärvade företagens identifierbara nettotillgångar. Goodwill redovisas till anskaffningsvärde med avdrag för ackumulerade avskrivningar och eventuell nedskrivning.

### Not 2 Arvode och kostnadsersättning till revisorer

	2024-01-01- 2024-12-31	2023-01-01- 2023-12-31
<b>Koncern</b>		
<i>Revideco AB</i>		
Revisionsuppdrag	166 400	149 900
Revisionsverksamhet utöver revisionsuppdraget	1 500	
Summa	167 900	149 900
<b>Moderföretag</b>		
<i>Revideco AB</i>		
Revisionsuppdrag	53 150	47 100
Revisionsverksamhet utöver revisionsuppdraget	1 500	
Summa	54 650	47 100

#### Kommentar

Med revisionsuppdrag avses granskning av årsredovisningen och bokföringen samt styrelsens och verkställande direktörens förvaltning, övriga arbetsuppgifter som det ankommer på företagets revisor att utföra samt rådgivning eller annat biträde som föranleds av iakttagelser vid sådan granskning eller genomförandet av sådana övriga arbetsuppgifter.

### Not 3 Anställda, personalkostnader och arvoden till styrelse

#### Medelantalet anställda

	2024-01-01- 2024-12-31	2023-01-01- 2023-12-31
<b>Moderföretag</b>		
Totalt moderföretaget	-	-
<b>Dotterföretag</b>		
Sverige	51	49
Totalt dotterföretag	51	49
<b>Koncernen totalt</b>	51	49

**Löner och andra ersättningar samt sociala kostnader, inklusive pensionskostnader**

	2024-01-01- 2024-12-31	2023-01-01- 2023-12-31
<b>Moderföretag</b>		
Styrelse och VD		
Summa	-	-
(varav pensionskostnader)		
<b>Koncern</b>		
Styrelse och VD	7 568 162	6 580 900
Övriga anställda	28 015 323	30 596 599
Summa	35 583 485	37 177 499
Sociala kostnader	17 050 574	16 568 748
(varav pensionskostnader) 1)	4 850 580	3 863 224

1) Av koncernens pensionskostnader avser 792 563kr (fg år 556 765kr) företagets ledning avseende 8 (7) personer.

**Not 4 Avskrivningar av materiella och immateriella anläggningstillgångar**

	2024-01-01- 2024-12-31	2023-01-01- 2023-12-31
<b>Koncern</b>		
<i>Avskrivningar enligt plan fördelade per tillgång</i>		
Goodwill	17 200	17 200
Inventarier, verktyg och installationer	2 491 725	2 495 111
	2 508 925	2 512 311
<b>Moderföretag</b>		
<i>Avskrivningar enligt plan fördelade per tillgång</i>		
	-	-

**Not 5 Resultat från andelar i koncernföretag**

	2024-01-01- 2024-12-31	2023-01-01- 2023-12-31
Utdelning	1 449 000	1 142 000
	1 449 000	1 142 000

**Not 6 Skatt på årets resultat**

	2024-01-01- 2024-12-31	2023-01-01- 2023-12-31
<b>Koncern</b>		
Aktuell skatt	-934 403	-904 393
	-934 403	-904 393
<b>Moderföretag</b>		
Aktuell skatt	-	-
Uppskjuten skatt	-	-
	-	-

### Avstämning effektiv skatt

	2024	Procent	2023
Koncernen			Belopp
Resultat före skatt	2 066 326		3 131 725
Skatt enligt gällande skattesats för koncern	425 663	20,6%	651 307
Effekt av finansiell leasing	-13 431	20,6%	-99 509
Avskrivning av koncernmässig goodwill	3 543	20,6%	3 543
Andra icke-avdragsgilla kostnader	169 951	20,6%	99 354
Ej skattepliktiga intäkter	-4 669	20,6%	-2 685
Ökning av underskottsavdrag utan motsvarande aktivering av uppskjuten skatt	353 346	20,6%	252 383
Redovisad effektiv skatt	<u>-934 403</u>		<u>-904 393</u>
Differens	-		-

### Not 7 Licenser samt liknande rättigheter

	2024-12-31	2023-12-31
<b>Koncern</b>		
<i>Akkumulerade anskaffningsvärden:</i>		
-Vid årets början	<u>21 600</u>	<u>21 600</u>
Vid årets slut	21 600	21 600
<i>Akkumulerade avskrivningar enligt plan:</i>		
-Vid årets början	<u>-21 600</u>	<u>-21 600</u>
Vid årets slut	<u>-21 600</u>	<u>-21 600</u>
<b>Redovisat värde vid årets slut</b>	-	-
<b>Moderföretag</b>		
<i>Akkumulerade anskaffningsvärden:</i>		
-Vid årets början	<u>21 600</u>	<u>21 600</u>
Vid årets slut	21 600	21 600
<i>Akkumulerade avskrivningar enligt plan:</i>		
-Vid årets början	<u>-21 600</u>	<u>-21 600</u>
Vid årets slut	<u>-21 600</u>	<u>-21 600</u>
<b>Redovisat värde vid årets slut</b>	-	-

### Not 8 Goodwill

	2024-12-31	2023-12-31
<b>Koncern</b>		
<i>Akkumulerade anskaffningsvärden:</i>		
-Vid årets början	<u>86 000</u>	<u>86 000</u>
Vid årets slut	86 000	86 000
<i>Akkumulerade avskrivningar:</i>		
-Vid årets början	<u>-34 400</u>	<u>-17 200</u>
-Årets avskrivning	<u>-17 200</u>	<u>-17 200</u>
Vid årets slut	<u>-51 600</u>	<u>-34 400</u>
<i>Akkumulerade nedskrivningar:</i>		
Vid årets slut	-	-
<b>Redovisat värde vid årets slut</b>	<b>34 400</b>	<b>51 600</b>

## Not 9 Inventarier, verktyg och installationer

	2024-12-31	2023-12-31
<b>Koncern</b>		
<i>Akkumulerade anskaffningsvärden:</i>		
-Vid årets början	11 163 611	11 761 403
-Nyanskaffningar	5 192 850	5 078 959
-Avyttringar och utrangeringar	-5 291 594	-5 676 751
-Vid årets slut	11 064 867	11 163 611
<i>Akkumulerade avskrivningar enligt plan:</i>		
-Vid årets början	-4 427 341	-5 622 916
-Återförda avskrivningar på avyttringar och utrangeringar	3 109 160	3 690 686
-Årets avskrivning	-2 491 725	-2 495 111
-Vid årets slut	-3 809 906	-4 427 341
<b>Redovisat värde vid årets slut</b>	<b>7 254 961</b>	<b>6 736 270</b>

## Not 10 Andra långfristiga värdepappersinnehav

	2024-12-31	2023-12-31
<b>Koncern</b>		
<i>Akkumulerade anskaffningsvärden:</i>		
-Vid årets början	10 000	10 000
-Tillkommande tillgångar	1 330 000	
<b>Redovisat värde vid årets slut</b>	<b>1 340 000</b>	<b>10 000</b>
<b>Moderföretag</b>		
<i>Akkumulerade anskaffningsvärden:</i>		
<b>Redovisat värde vid årets slut</b>	<b>-</b>	<b>-</b>

## Not 11 Andra långfristiga fordringar

	2024-12-31	2023-12-31
<b>Koncern</b>		
<i>Akkumulerade anskaffningsvärden:</i>		
-Vid årets början	1 452 919	1 452 919
-Tillkommande fordringar	378 000	
<b>Redovisat värde vid årets slut</b>	<b>1 830 919</b>	<b>1 452 919</b>
<b>Moderföretag</b>		
<i>Akkumulerade anskaffningsvärden:</i>		
<b>Redovisat värde vid årets slut</b>	<b>-</b>	<b>-</b>

## Not 12 Andelar i koncernföretag

	2024-12-31	2023-12-31
<b>Ackumulerade anskaffningsvärden:</b>		
-Vid årets början	1 340 000	1 340 000
<b>Redovisat värde vid årets slut</b>	<b>1 340 000</b>	<b>1 340 000</b>

### Spec av moderföretagets och koncernens innehav av andelar i koncernföretag

Ägarandelen av kapitalet avses, vilket även överensstämmer med andelen av rösterna för totalt antal aktier.

Dotterföretag / Org nr / Säte	Antal andelar	i %	2024-12-31	2023-12-31
			Redovisat värde	Redovisat värde
Pure IT AB, 556789-4414, Stockholm	100		1 000 000	1 000 000
Pure IT North AB, 559027-8106, Umeå	52		52 000	52 000
Pure IT South AB, 559057-8679, Helsingborg	51		51 000	51 000
Pure Test AB, 559168-0623, Stockholm	51		25 500	25 500
Pure Dimension AB, 559251-4581, Stockholm	100		186 000	186 000
Pure Cloude AB, 559290-7868, Stockholm	51		25 500	25 500
			<b>1 340 000</b>	<b>1 340 000</b>

## Not 13 Likvida medel

	2024-12-31	2023-12-31
<b>Koncern</b>		
<i>Följande delkomponenter ingår i likvida medel:</i>		
Kassa och bank	10 066 315	13 416 458
Kortfristiga placeringar, jämställda med likvida medel	1 250 000	
	<b>11 316 315</b>	<b>13 416 458</b>

	2024-12-31	2023-12-31
<b>Moderföretag</b>		
<i>Följande delkomponenter ingår i likvida medel:</i>		
Kassa och bank	1 751 619	2 958 607
	<b>1 751 619</b>	<b>2 958 607</b>

## Not 14 Övriga avsättningar

	2024-12-31	2023-12-31
<b>Koncern</b>		
Avsättning för pensioner och liknande förplikelser	1 750 919	1 372 919
Avsättning för särskild löneskatt direkt pensioner	424 773	333 070
	<b>2 175 692</b>	<b>1 705 989</b>
<b>Moderföretag</b>		
	-	-

**Not 15 Upplupna kostnader och förutbetalda intäkter**

	2024-12-31	2023-12-31
<b>Koncernen</b>		
Upplupna kostnader - personalrelaterade	14 652 674	16 565 747
Upplupna kostnader - underkonsulter	1 290 282	1 274 231
Övriga poster	1 247 941	1 219 657
	<u>17 190 897</u>	<u>19 059 635</u>
<b>Moderföretaget</b>		
Övriga poster	144 963	479 543
	<u>144 963</u>	<u>479 543</u>

**Not 16 Noter till kassaflödesanalysen - koncern**

**Övriga upplysningar till kassaflödesanalysen**

	2024-12-31	2023-12-31
<b>Justering för poster som inte ingår i kassaflödet mm</b>		
Avskrivningar	-2 508 925	-2 512 311
Rearesultat försäljning av anläggningstillgångar	2 120 373	1 986 081
Avsättningar/fordringar avseende pensioner	469 703	
	<u>81 151</u>	<u>-526 230</u>

**Transaktioner som inte medför betalningar**

	2024-12-31	2023-12-31
Förvärv av tillgång genom att en till tillgången direkt relaterad skuld har övertagits, alternativt att säljarrevers har utfärdats		
Förvärv av tillgång genom finansiell leasing	-518 691	-597 783

ank=20250704:2025070824166

## Not 17 Nyckeltalsdefinitioner

Balansomslutning: Totala tillgångar

Soliditet:(Totalt eget kapital + 79,4 % av obeskattade reserver) / Totala tillgångar

## Underskrifter

Stockholm den dag som framgår av elektronisk underskrift

Mathias Ericson  
Styrelseordförande

Richard Graff-Lonnevig  
Verkställande direktör

Tommy Isaksson  
Styrelseledamot

Lars-Fredrik Smedberg  
Styrelseledamot

Christian Nasiopoulos  
Styrelseledamot


Joakim Stenberg  
Styrelseledamot

Min revisionsberättelse har avgivits den dag som framgår av min elektroniska underskrift

Erik Emilsson  
Auktoriserad revisor

Fotokopians överensstämmelse med  
originalet intygas:

Susanne Leistén  
CGM Ekonomi AB, 08-556 559 80



## SIGNATURES

## ALLEKIRJOITUKSET

## UNDERSKRIFTER

## SIGNATURER

## UNDERSKRIFTER

This documents contains 20 pages before this page  
Dokumentet inneholder 20 sider før denne siden

Tämä asiakirja sisältää 20 sivua ennen tätä sivua  
Dette dokument inneholder 20 sider før denne side

Detta dokument innehåller 20 sidor före denna sida

## MATHIAS ERICSON

Company - Yritys - Företag - Selskap - Virksomhed: Pure consulting group int. Ab  
700be857-cfc1-4a0e-8964-d7982be49423 - 2025-05-30 12:40:41 UTC +03:00  
BankID / Freja eID - 6017b54d-9eff-41fd-8163-6d6872176d6f - SE  
Authority to sign - Asemavaltuuutus - Ställningsfullmakt - Autoritet til å signere - Myndighed til at underskrive

## RICKARD NILSSON GRAFF-LONNEVIG

Pure Consulting Group Int. AB, SE556914343001, Sveavägen 33, 11134, Stockholm  
7a31f0b5-46d2-438b-a817-b1cea6eca093 - 2025-05-30 12:43:11 UTC +03:00  
BankID / Freja eID - d3b48e1a-af73-44c1-b59e-873d9f63ac17 - SE  
Authority to sign - Asemavaltuuutus - Ställningsfullmakt - Autoritet til å signere - Myndighed til at underskrive

## Tommy Isaksson

Company - Yritys - Företag - Selskap - Virksomhed: Sky High AB  
736222eb-e597-4b10-8487-626080feab41 - 2025-05-30 12:56:28 UTC +03:00  
BankID / Freja eID - 4d590791-fbaa-4f08-989b-bc203f403a5f - SE  
Authority to sign - Asemavaltuuutus - Ställningsfullmakt - Autoritet til å signere - Myndighed til at underskrive

## LARS-FREDRIK SMEDBERG

Company - Yritys - Företag - Selskap - Virksomhed: Pure  
a8badeea-3a03-45dc-8b22-dde8fa04b596 - 2025-05-30 13:23:41 UTC +03:00  
BankID / Freja eID - 60a71ebf-d8ce-47a9-85e7-9a3eecedcb4a - SE  
Authority to sign - Asemavaltuuutus - Ställningsfullmakt - Autoritet til å signere - Myndighed til at underskrive

## CHRISTIAN KONSTANTIN NASIOPOULOS

Company - Yritys - Företag - Selskap - Virksomhed: Pure Consulting Group  
44f0b4cd-fdc8-4a77-b4a9-745a95142397 - 2025-05-30 13:26:36 UTC +03:00  
BankID / Freja eID - 562c2146-f15a-4765-b170-5ec8a28fdd3b - SE  
Authority to sign - Asemavaltuuutus - Ställningsfullmakt - Autoritet til å signere - Myndighed til at underskrive

## Hannu Joakim Stenberg


Company - Yritys - Företag - Selskap - Virksomhed: Pure It group AB  
aa6481c8-8123-435d-a28c-036ffdb747e7 - 2025-05-30 14:45:38 UTC +03:00  
BankID / Freja eID - 49e8e567-7247-4d43-a60f-47c2947c966b - SE  
Authority to sign - Asemavaltuuutus - Ställningsfullmakt - Autoritet til å signere - Myndighed til at underskrive

## Erik Adrian Emilsson

Company - Yritys - Företag - Selskap - Virksomhed: Revideco AB  
c7780b20-1886-44aa-b0d7-983732cfb12a - 2025-05-30 14:55:19 UTC +03:00  
BankID / Freja eID - 192ef9d5-b08e-42a2-ab76-98a930c2a9a4 - SE  
Authority to sign - Asemavaltuuutus - Ställningsfullmakt - Autoritet til å signere - Myndighed til at underskrive

Fotokopians överensstämmelse med  
originalet intygas:

Susanne Leistén  
CGM Ekonomi AB, 08-556 559 80



authority to sign  
representative  
custodial

asemavaltuuutus  
nimenkirjoitusoikeus  
huoltaja/edunvalvoja

ställningsfullmakt  
firmateckningsrätt  
förvallare

autoritet til å signere  
representant  
foresatte/verge

myndighed til at underskrive  
repræsentant  
frihedsberøvende



## Revisionsberättelse

Till bolagsstämman i Pure Consulting Group International AB, org.nr 556914-3430

### Rapport om årsredovisningen och koncernredovisningen

#### *Uttalanden*

Jag har utfört en revision av årsredovisningen och koncernredovisningen för Pure Consulting Group International AB för räkenskapsåret 2024.

Enligt min uppfattning har årsredovisningen och koncernredovisningen upprättats i enlighet med årsredovisningslagen och ger en i alla väsentliga avseenden rättvisande bild av moderbolagets och koncernens finansiella ställning per den 2024-12-31 och av dessas finansiella resultat och kassaflöde för året enligt årsredovisningslagen. Förvaltningsberättelsen är förenlig med årsredovisningens och koncernredovisningens övriga delar.

Jag tillstyrker därför att bolagsstämman fastställer resultaträkningen och balansräkningen för moderbolaget och koncernen.

#### *Grund för uttalanden*

Jag har utfört revisionen enligt International Standards on Auditing (ISA) och god revisions sed i Sverige. Mitt ansvar enligt dessa standarder beskrivs närmare i avsnittet *Revisorns ansvar*. Jag är oberoende i förhållande till moderbolaget och koncernen enligt god revisors sed i Sverige och har i övrigt fullgjort mitt yrkesetiska ansvar enligt dessa krav.

Jag anser att de revisionsbevis jag har inhämtat är tillräckliga och ändamålsenliga som grund för mina uttalanden.

#### *Styrelsens och verkställande direktörens ansvar*

Det är styrelsen och verkställande direktören som har ansvaret för att årsredovisningen och koncernredovisningen upprättas och att de ger en rättvisande bild enligt årsredovisningslagen. Styrelsen och verkställande direktören ansvarar även för den interna kontroll som de bedömer är nödvändig för att upprätta en årsredovisning och koncernredovisning som inte innehåller några väsentliga felaktigheter, vare sig dessa beror på oegentligheter eller misstag.

Vid upprättandet av årsredovisningen och koncernredovisningen ansvarar styrelsen och verkställande direktören för bedömningen av bolagets och koncernens förmåga att fortsätta verksamheten. De upplyser, när så är tillämpligt, om förhållanden som kan påverka förmågan att fortsätta verksamheten och att använda antagandet om fortsatt drift. Antagandet om fortsatt drift tillämpas dock inte om styrelsen och verkställande direktören avser att likvidera bolaget, upphöra med verksamheten eller inte har något realistiskt alternativ till att göra något av detta.

#### *Revisorns ansvar*

Mina mål är att uppnå en rimlig grad av säkerhet om huruvida årsredovisningen och koncernredovisningen som helhet inte innehåller några väsentliga felaktigheter, vare sig dessa beror på oegentligheter eller misstag, och att lämna en revisionsberättelse som innehåller mina uttalanden. Rimlig säkerhet är en hög grad av säkerhet, men är ingen garanti för att en revision som utförs enligt ISA och god revisions sed i Sverige alltid kommer att upptäcka en väsentlig felaktighet om en sådan finns. Felaktigheter kan uppstå på grund av oegentligheter eller misstag och anses vara väsentliga om de enskilt eller tillsammans rimligen kan förväntas påverka de ekonomiska beslut som användare fattar med grund i årsredovisningen och koncernredovisningen.

En ytterligare beskrivning av mitt ansvar för revisionen av årsredovisningen finns på Revisorsinspektionens webbplats: [www.revisorsinspektionen.se/revisornsansvar](https://www.revisorsinspektionen.se/revisornsansvar). Denna beskrivning är en del av revisionsberättelsen.

Pure Consulting Group International AB, Org.nr 556914-3430

## Rapport om andra krav enligt lagar och andra författningar

### Uttalanden

Utöver min revision av årsredovisningen och koncernredovisningen har jag även utfört en revision av styrelsens och verkställande direktörens förvaltning för Pure Consulting Group International AB för räkenskapsåret 2024 samt av förslaget till dispositioner beträffande bolagets vinst eller förlust.

Jag tillstyrker att bolagsstämman disponerar vinsten enligt förslaget i förvaltningsberättelsen och beviljar styrelsens ledamöter och verkställande direktören ansvarsfrihet för räkenskapsåret.

### Grund för uttalanden

Jag har utfört revisionen enligt god revisions sed i Sverige. Mitt ansvar enligt denna beskrivs närmare i avsnittet Revisorns ansvar. Jag är oberoende i förhållande till moderbolaget och koncernen enligt god revisors sed i Sverige och har i övrigt fullgjort mitt yrkesetiska ansvar enligt dessa krav.

Jag anser att de revisionsbevis jag har inhämtat är tillräckliga och ändamålsenliga som grund för mina uttalanden.

### Styrelsens och verkställande direktörens ansvar

Det är styrelsen som har ansvaret för förslaget till dispositioner beträffande bolagets vinst eller förlust. Vid förslag till utdelning innefattar detta bland annat en bedömning av om utdelningen är försvarlig med hänsyn till de krav som bolagets och koncernens verksamhetsart, omfattning och risker ställer på storleken av moderbolagets och koncernens egna kapital, konsolideringsbehov, likviditet och ställning i övrigt.

Styrelsen ansvarar för bolagets organisation och förvaltningen av bolagets angelägenheter. Detta innefattar bland annat att fortlöpande bedöma bolagets och koncernens ekonomiska situation och att tillse att bolagets organisation är utformad så att bokföringen, medelsförvaltningen och bolagets ekonomiska angelägenheter i övrigt kontrolleras på ett betryggande sätt. Verkställande direktören ska sköta den löpande förvaltningen enligt styrelsens riktlinjer och anvisningar och bland annat vidta de åtgärder som är nödvändiga för att bolagets bokföring ska fullgöras i överensstämmelse med lag och för att medelsförvaltningen ska skötas på ett betryggande sätt.

### Revisorns ansvar

Mitt mål beträffande revisionen av förvaltningen, och därmed mitt uttalande om ansvarsfrihet, är att inhämta revisionsbevis för att med en rimlig grad av säkerhet kunna bedöma om någon styrelseledamot eller verkställande direktören i något väsentligt avseende:

- företagit någon åtgärd eller gjort sig skyldig till någon försummelse som kan föranleda ersättningskyldighet mot bolaget, eller
- på något annat sätt handlat i strid med aktiebolagslagen, årsredovisningslagen eller bolagsordningen.

Mitt mål beträffande revisionen av förslaget till dispositioner av bolagets vinst eller förlust, och därmed mitt uttalande om detta, är att med rimlig grad av säkerhet bedöma om förslaget är förenligt med aktiebolagslagen.

Rimlig säkerhet är en hög grad av säkerhet, men ingen garanti för att en revision som utförs enligt god revisions sed i Sverige alltid kommer att upptäcka åtgärder eller försummelser som kan föranleda ersättningskyldighet mot bolaget, eller att ett förslag till dispositioner av bolagets vinst eller förlust inte är förenligt med aktiebolagslagen.

En ytterligare beskrivning av mitt ansvar för revisionen av förvaltningen finns på Revisorsinspektionens webbplats: [www.revisorsinspektionen.se/revisornsansvar](http://www.revisorsinspektionen.se/revisornsansvar). Denna beskrivning är en del av revisionsberättelsen.

Stockholm den dag som framgår av elektronisk underskrift

\_\_\_\_\_  
Erik Emilsson  
Auktoriserad revisor

Fotokopians överensstämmelse med  
originalintygas:

Susanne Leistén  
CGM Ekonomi AB, 08-556 559 80

Pure Consulting Group International AB, Org.nr 556914-3430

## SIGNATURES

## ALLEKIRJOITUKSET

## UNDERSKRIFTER

## SIGNATURER

## UNDERSKRIFTER

This documents contains 2 pages before this page  
Dokumentet inneholder 2 sider før denne siden

Tämä asiakirja sisältää 2 sivua ennen tätä sivua  
Dette dokument indeholder 2 sider før denne side

Detta dokument innehåller 2 sidor före denna sida

Erik Adrian Emilsson

Company - Yritys - Företag - Selskap - Virksomhed: Revideco AB

427bae7a-0f4d-4eba-8680-0e86742fb70b - 2025-05-30 14:55:19 UTC +03:00


BankID / Freja eID - 192ef9d5-b08e-42a2-ab76-98a930c2a9a4 - SE

Authority to sign - Asemavaltuutus - Ställningsfullmakt - Autoritet til å signere - Myndighed til at underskrive

ank=20250704;2025070824171

Fotokopians överensstämmelse med  
originalet intygas:

Susanne Leistén  
CGM Ekonomi AB, 08-556 559 80



authority to sign  
representative  
custodial

asemavaltuutus  
nimenkirjoitusoikeus  
huoltaja/edunvalvoja

ställningsfullmakt  
firmateckningsrätt  
förvaltare

autoritet til å signere  
representant  
foresatte/verge

myndighed til at underskrive  
repræsentant  
frihedsberøvende