

MIRIGI GROUP AB
Org nr 559068-1622

2022120200780

1. Årsredovisning för räkenskapsåret 20210501-20220430

Styrelsen och verkställande direktören avger följande årsredovisning.

Innehåll	Sida
Förvaltningsberättelse	2
Resultaträkning	3
Balansräkning	4
Tilläggsupplysningar	5


Fastställelseintyg

Undertecknad styrelseledamot i MIRIGI GROUP AB intygar, dels att denna kopia av årsredovisningen stämmer överens med originalet, dels att resultaträkningen och balansräkningen har fastställts på årsstämma 30 oktober 2022.

Stämman beslöt tillika styrelsens förslag beträffande den uppkomna förlusten.



Göteborg 30 oktober 2022
Mikael Shahin Tarighi



Förvaltningsberättelse

Årsredovisningen är upprättad i svenska kronor. Om inte annat särskilt anges, redovisas alla belopp i hela kronor.

Verksamheten

Allmänt om verksamheten

Bolaget ska utföra postorderhandel och detaljhandel på Internet med datorer och annan elektronisk utrustning.

Årets resultat (tkr)

	20190501- 20200430	20200501- 20210430	20210501- 20220430
Nettoomsättning	267	366	119
Resultat efter finansiella poster	-259	99	-18
Skatt			
Resultat efter skatt	-259	99	-18
Soliditet	-7,7 %	28,1 %	5,8 %

Förändringar i eget kapital

Aktiekapital	50 000
Fritt eget kapital	-5 473
Årets resultat	-18 515
Totalt	26 012


Resultatdisposition

Till årsstämmans förfogande står följande förlusten:

Balanserat resultat	-5 473
Årets resultat	-18 515
Totalt	-23 988


Styrelsen och den verkställande direktören föreslår att förlusten på -23 988 kr balanseras i ny räkning.

Beträffande bolagets resultat och ställning i övrigt hänvisas till efterföljande resultat- och balansräkning med tillhörande tilläggsupplysningars.




Resultaträkning

Resultaträkning	20190501 20200430	20200501 20210430	20210501 20220430
Nettoomsättning	267 052	366 235	119 000
Inköpta varor	-100 121	-8 550	0
Bruttovinst	166 931	357 685	119 000
Övriga externa kostnader	-219 463	-100 900	-120 706
Personalkostnader	-260	0	0
Avskrivningar	-163 339	-156 275	-15 925
Övriga rörelsekostnader	-43 948		
Rörelsens kostnader	-427 010	-257 175	-136 631
Rörelseresultat	-260 079	100 510	-17 631
Ränteintäkter	4 411		
Räntekostnader	-3 236	-1 240	-884
Resultat före skatt	-258 904	99 270	-18 515
Skatt på årets resultat			
Resultat	-258 904	99 270	-18 515



Balansräkning

	2020-04-30	2021-04-30	2022-04-30
Tillgångar			
Inventarier	514 157	514 157	514 157
Ack avskrivningar	-341 957	-498 232	-514 157
Varulager	8 550	0	0
Förskott för varor och tjänster	837	837	837
Kundfordringar	158 185	158 185	158 185
Övriga fordringar	279 131	279 132	279 131
Förskott till anställda	400	400	400
Skattekonto	411	0	173
Kassa och bank	243 386	57 800	12 577
Summa Tillgångar	644 100	512 279	451 303
Skulder			
Aktiekapital	50 000	50 000	50 000
Balanserad vinst/förlust	154 160	-104 743	-5 473
Årets resultat	-258 904	99 270	-18 515
Övriga skulder till kreditinstitut	254 040	212 280	170 520
Leverantörsskulder	65 600	28 209	33 101
Skatteskulder	34 922	120 963	54 811
Övriga kortfristiga skulder	118 220	33 178	93 738
Upplupna löner och semesterlöner	226 062	73 122	73 121
Summa skulder	644 100	512 279	451 303



Tilläggsupplysningar

Redovisningsprincip

Årsredovisningen är upprättad i enlighet med årsredovisningslagen och BFNAR 2016:10 Årsredovisning i mindre företag.

Personal

Bolaget har inte haft några anställda.

Avskrivningar

Inventarier: 4 år

Leasingsbil: 36 mån

Inventarier och leasingbilar är avskrivna till fullo.

Göteborg 2022-10-30

Mikael Tarighi
VD

