

Årsboks slut

För

Äntligen Middag Stockholm AB

(559009-7258)


Räkenskapsåret

2023-01-01 – 2023-12-31

Undertecknad styrelseledamot i **Äntligen Middag Stockholm AB** intygar, dels att denna kopia av årsredovisningen stämmer överens med originalet, dels att resultaträkningen och balansräkningen har fastställts på årsstämma **den 10 januari 2024**. Årsstämman beslutade att godkänna styrelsens förslag till hur **vinsten** ska fördelas.

Stockholm 2024-01-10

Johan Hyltner



Årsboks slut

För


Äntligen Middag Stockholm AB


(559009-7258)

Räkenskapsåret

2023-01-01 – 2023-12-31

Fotokopians överensstämmelse
med originalet intygas:


Victoria Nürnberg
770327-3206


TOVE LINDBERG
202410704
7706071920

Förvaltningsberättelse

I den här årsredovisningen anges belopp i SEK om inget annat särskilt anges.

Allmänt om verksamheten

Bolaget startade sin verksamhet i februari 2015 och utför konsulttjänster inom hotell- och restaurang samt förvaltar värdepapper.

Flerårsöversikt

	2023-01-01	2022-01-01	2021-01-01	2020-01-01	2019-01-01
	2023-12-31	2022-12-31	2021-12-31	2020-12-31	2019-12-31
Nettoomsättning	967 999	1 059 800	1 084 798	824 303	1 253 521
Rörelseresultat	44 398	204 901	134 085	82 913	723 348
Resultat efter finansiella poster	-54 451	204 714	133 946	79 993	722 803
Rörelsemarginal	-6%	19%	12%	10%	58%
Avkastning på totalt kapital	-8%	24%	13%	8%	48%
Avkastning på eget kapital	-22%	59%	39%	18%	66%
Balansomslutning	701 968	841 927	1 019 923	995 231	1 512 145
Soliditet	35%	41%	34%	45%	73%
Medelantalet anställda	1	1	1	1	1

Resultatdisposition

Medel att disponera

Balanserat resultat	45 516
Årets resultat	150 742
Summa	196 258

Förslag till disposition

Utdelning	195 250
Balanseras i ny räkning	1 008
Summa	196 258

Kommentar till dispositioner

Dispositionerna har gjorts med beaktande av bolagets framtida konsolideringsbehov för att kunna genomföra nödvändiga investeringar och för att klara framtida kriser.

Styrelsens yttrande om vinstutdelning

Styrelsens uppfattning är att den föreslagna utdelningen ej hindrar bolaget från att fullgöra sina förpliktelser på kort och lång sikt, ej heller att fullgöra erforderliga investeringar. Den föreslagna utdelningen kan därmed försvaras med hänsyn till vad som anförs i ABL 17 kap 3 § 2-3 st (försiktighetsregeln).



Resultaträkning

		2023-01-01	2022-01-01
	Not	2023-12-31	2022-12-31
<i>Rörelseintäkter, lagerförändringar m.m.</i>			
Nettoomsättning		967 999	1 059 796
<i>Summa rörelseintäkter, lagerförändringar m.m.</i>		<i>967 999</i>	<i>1 059 796</i>
<i>Rörelsekostnader</i>			
Handelsvaror		-1 743	-7 654
Övriga externa kostnader		-100 616	-45 142
Personalkostnader	1,2	-821 241	-802 099
<i>Summa rörelsekostnader</i>		<i>-923 601</i>	<i>-854 895</i>
RÖRELSERESULTAT		44 398	204 901
<i>Finansiella poster</i>			
Räntekostnader och liknande resultatposter		49	-187
Nedskrivning av finansiella poster		-98 898	0
<i>Summa finansiella poster</i>		<i>-98 849</i>	<i>-187</i>
RESULTAT EFTER FINANSIELLA POSTER		-54 451	204 714
<i>Bokslutsdispositioner</i>			
Avsättning till periodiseringsfond		0	-50 877
Återföring av periodiseringsfond		269 961	0
<i>Summa bokslutsdispositioner</i>		<i>269 961</i>	<i>-50 877</i>
RESULTAT FÖRE SKATT		215 510	153 837
<i>Skatter</i>			
Skatt på årets resultat		-64 768	-31 690
ÅRETS RESULTAT		150 742	122 147

Balansräkning

	Not	2023-12-31	2022-12-31
TILLGÅNGAR			
Anläggningstillgångar			
<i>Finansiella anläggningstillgångar</i>			
Andelar i värdepapper		291 495	174 000
Andra långfristiga fordringar		0	533 449
<i>Summa finansiella anläggningstillgångar</i>		<i>291 495</i>	<i>707 449</i>
Summa anläggningstillgångar		291 495	707 449
Omsättningstillgångar			
<i>Kortfristiga fordringar</i>			
Kundfordringar		0	0
Övriga fordringar		0	0
<i>Summa kortfristiga fordringar</i>		<i>0</i>	<i>0</i>
<i>Kassa och bank</i>			
Kassa och bank		410 473	134 478
<i>Summa kassa och bank</i>		<i>410 473</i>	<i>134 478</i>
Summa omsättningstillgångar		410 473	134 478
SUMMA TILLGÅNGAR		701 968	841 927

	Not	2023-12-31	2022-12-31
EGET KAPITAL OCH SKULDER			
Eget kapital	3		
<i>Bundet eget kapital</i>			
Aktiekapital		-50 000	-50 000
<i>Summa bundet eget kapital</i>		<i>-50 000</i>	<i>-50 000</i>
<i>Fritt eget kapital</i>			
Balanserat resultat		-45 516	-110 918
Årets resultat		-150 742	-122 147
<i>Summa fritt eget kapital</i>		<i>-196 258</i>	<i>-233 066</i>
Summa eget kapital		-246 258	-283 066
Obeskattade reserver			
Periodiseringsfonder		-159 964	-429 925
Summa obeskattade reserver		-159 964	-429 925
Kortfristiga skulder			
Kortfristiga skulder		-295 746	-128 936
Summa kortfristiga skulder		-295 746	-128 936
SUMMA EGET KAPITAL OCH SKULDER		-701 968	-841 927

2

Ställda säkerheter och ansvarsförbindelser

2023-12-31

Ställda säkerheter

Summa ställda säkerheter 0

Ansvarsförbindelser

Summa ansvarsförbindelser 0

ank=20240705;2024070810398

2

Tilläggsupplysningar

Redovisningsprinciper

Årsredovisningen är upprättad i enlighet med årsredovisningslagen och BFNAR 2008:1
Årsredovisning i mindre aktiefbolag K2.

Kontantprincipen

Bokföringen är upprättad med bokföringsmässiga grunder.

Redovisningsprinciper

Bolaget har under det aktuella räkenskapsåret tillämpat BFNAR 2008:1 "Årsredovisning i mindre aktiefbolag"

Avvikelser från grundläggande principer, allmänna råd eller rekommendationer

Det förekommer inga avvikelser från grundläggande principer, allmänna råd eller rekommendationer.

Intäktsredovisning

Intäkter har redovisats till det verkliga värdet av vad som erhållits eller vad som kommer att erhållas när inkomsten kan mätas på ett tillförlitligt sätt och när det är sannolikt att de ekonomiska fördelarna förknippade med försäljningen kommer att tillfalla bolaget.

Leasing

Bolaget har ej ingått några leasingavtal.

Inkomstskatt och uppskjuten skatt

Redovisad inkomstskatt omfattar inkomstskatt som ska betalas eller erhållas avseende aktuellt år och justeringar avseende tidigare års aktuella skatt. Värdering av samtliga skatteskulder och skattefordringar sker till nominella belopp och görs enligt de skatteregler och skattesatser som är beslutade eller som är aviserade och med stor sannolikhet kommer att fastställas.

Materiella anläggningstillgångar

Materiella anläggningstillgångar värderas till anskaffningsvärde med avdrag för ackumulerade nedskrivningar och ackumulerade avskrivningar. Materiella anläggningstillgångar skrivs av linjärt över deras ekonomiska livslängd med tillämpning av följande avskrivnings-principer.

	Procent	År
Inventarier, verktyg och installationer	20%	5

Kassa och bank

Likvida medel i kassa och bank har värderats till upplupet anskaffningsvärde enligt effektivräntemetoden och upplupen ränta har redovisats i resultaträkningen.

Långfristiga och kortfristiga skulder

Långfristiga och kortfristiga skulder värderas till upplupet anskaffningsvärde enligt effektivräntemetoden och upplupen ränta redovisas i resultaträkningen. Skulder i utländsk valuta omräknas initialt till valutakursen per det datum då skulden uppstod.

2

Not 1 Medelantalet anställda

	2023-01-01	2022-01-01
	2023-12-31	2022-12-31
Medelantalet anställda män	1	1
Medelantalet anställda kvinnor	0	0
Summa medelantalet anställda	1	1


Not 2 Uppllysning om löner och andra ersättningar

	2023-01-01	2022-01-01
	2023-12-31	2022-12-31
<i>Löner och andra ersättningar</i>		
Styrelse och verkställande direktör	542 000	515 000
<i>Totala löner och andra ersättningar</i>	<i>542 000</i>	<i>515 000</i>
<i>Sociala kostnader och pensionskostnader</i>		
Sociala avgifter enligt lag och avtal	170 296	156 306
Totala löner och andra ersättningar	712 296	671 306
* Pensionsförpliktelser till styrelse och vd uppgår till	0	0

Not 3 Förändringar i eget kapital

	Eget kapital
<i>Belopp vid årets ingång</i>	283 066
Årets resultat	150 742
Utdelning	-187 550
<i>Belopp vid årets utgång</i>	246 258

Stockholm, 2024-01-10


Johan Hyltner
Styrelsens ordförande


Jessika Hyltner
Verkställande direktör