

# Björkemar Construction & Consulting BCC AB

Organisationsnummer 556309-1742

## Årsredovisning och Koncernredovisning

Styrelsen och verkställande direktören får härmed avlämna  
årsredovisning och koncernredovisning för räkenskapsåret 2023-01-01 - 2023-12-31

Landskrona 2024-04-23

Fastställelseintyg bokslut 2023

Jag intygar att resultat- och balansräkning har fastställts vid årsstämma 19 mars 2024 varvid även beslöts att resultatet enligt balansräkningen skulle disponeras i enlighet med i förvaltningsberättelsen framlagt förslag.

Jag intygar också att innehållet i årsredovisningen och revisionsberättelsen stämmer överens med originalen.



Torsten Karlsson  
Verkställande direktör

## Innehållsförteckning

	Sida
Förvaltningsberättelse	3-4
Resultaträkning, koncernen	5
Balansräkning, koncernen	6-7
Förändring av eget kapital, koncernen	8
Kassaflödesanalys, koncernen	9
Resultaträkning, moderbolaget	10
Balansräkning, moderbolaget	11-12
Förändring av eget kapital, moderbolaget	13
Kassaflödesanalys, moderbolaget	14
Tilläggsupplysningar	15-24
Underskrifter	24

## Förvaltningsberättelse

### Verksamheten

Inom bolaget bedrivs utveckling, tillverkning, marknadsföring och försäljning av enskilda produkter, maskiner och kompletta anläggningar för rensning av skogsfröer, produktion och skydd av skogsplantor samt odling av en stor mängd grödor i ett pappersbaserat odlingsystem.

Den övervägande delen av försäljningen går på export. Marknadsföring och försäljning sker från huvudkontoret i Sverige samt genom de tjugotal agenter som säkrat kunder i cirka 90 länder.

### Väsentliga händelser under året

Bolaget har under året fortsatt att öppna upp nya geografiska marknader och att vidareutveckla odlingskoncept.

BCC har arbetat med införsäljning av större projekt på flertalet marknader och ser möjlighet att få genomföra dessa projekt under kommande år.

### Forskning och utveckling

BCCs tydliga satsning på utveckling av nya produkter och produktkoncept fortsätter.

Dessutom sker en kontinuerlig vidareutveckling av bolagets existerande produktsortiment. Detta har bidragit till att förstärka BCCs position som marknadsledande.

### Förväntningar avseende den framtida utvecklingen

BCC ser möjligheter till att vidareutveckla och utöka de koncept, vilka idag erbjuds kunder inom sektorn för skogsplantodling globalt. Bolaget bedriver en intensiv utveckling av nya maskinbaserade konceptlösningar.

Flera marknader visar positiva tecken vad gäller vilja och förmåga att investera i nya anläggningar baserat på BCC teknologi. På några av bolagets exportmarknader råder dock en osäkerhet avseende det geopolitiska läget, något som kan påverka större projekts genomförande. Försäljning till Belarus samt Ryssland ses inte som möjlig inom närtid. Variationer av konjunkturkaraktär, vilka ligger utanför bolagets påverkansmöjlighet, förväntas förekomma även framgent.

### Miljö

Bolaget bedriver inte någon ur miljöhänsen tillståndspliktig verksamhet. Vidare har BCCs produktion ringa miljöpåverkan, samtidigt som bolagets produkter och installationer ger stora miljömässiga vinster över stora delar av världen. Varje år planteras fyra miljarder nya träd, vilka odlats fram i bolagets utrustning över hela världen under devisen "Plant the Planet".

### Koncernen

Flerårsöversikt (tkr)	2023	2022	2021	2020	2018/2019 16 mån
Nettoomsättning	191 170	191 199	180 047	157 564	157 533
Resultat efter finansiella poster	13 798	4 865	12 852	15 446	2 358
Balansomslutning	122 347	98 153	99 661	88 135	68 873
Soliditet (%)	28%	25%	25%	27%	18%
Avkastning på sysselsatt kapital (%)	41%	15%	37%	49%	11%
Medeltal anställda	45	45	42	34	35

<b>Moderbolaget</b>					<b>2018/2019</b>
<b>Flerårsöversikt (tkr)</b>	<b>2023</b>	<b>2022</b>	<b>2021</b>	<b>2020</b>	<b>16mån</b>
Nettoomsättning	189 477	190 478	179 980	157 196	156 960
Resultat efter finansiella poster	13 808	4 803	12 905	15 501	2 285
Balansomslutning	122 177	98 048	99 677	88 110	68 717
Soliditet (%)	28%	25%	25%	27%	18%
Avkastning på sysselsatt kapital (%)	41%	14%	37%	49%	11%
Medeltal anställda	44	45	42	34	35

#### Ägarförhållanden

Av aktierna i Björkemars Construction & Consulting BCC AB äger Björkemars Holding AB 100%

#### Finansiell riskhantering

De finansiella riskerna kan primärt delas upp i följande kategorier: marknadsrisk (inkl. valutarisk, ränterisk och prisrisk), kreditrisk och likviditetsrisk.

##### Valutarisk

Koncernens verksamhet utsätts för begränsade valutarisker då försäljning och inköp i utländsk valuta terminssäkras.

##### Ränterisk

Ränterisken bedöms vara begränsad beroende av koncernens låga belåningsgrad. Koncernens räntebärande skulder löper samtliga med rörlig ränta.

##### Prisrisk

Prisrisker beträffande koncernens verksamhet finns huvudsakligen vid inköp av material till tillverkningen. Koncernens exponering för prisrisker på finansiella instrument är minimal.

##### Kreditrisk

Koncernens verksamhet omfattar kunder med varierande kreditvärdighet. Dock har koncernen varit förskonat från väsentliga kundförluster. Koncernen arbetar aktivt med kreditupplysningskontroller och kreditlimits samt begär vanligtvis förskottsbetalning vilket minimerar kreditrisken.

##### Likviditetsrisk

Koncernen redovisar normalt sett stora positiva kassaflöden från den löpande verksamheten. Koncernen har en outnyttjad checkkredit och överlikviditet placeras i moderbolaget. Likviditetsrisken bedöms vara låg.

#### Resultatdisposition

(Belopp i kr)

Förslag till disposition av bolagets vinst

Till årsstämman förfogande står:

balanserad vinst	16 881 459
årets resultat	10 488 445
	<hr/>
	27 369 904

Styrelsen föreslår att:

till aktieägaren utdelas	6 600 000
i ny räkning överföres	20 769 904
	<hr/>
	27 369 904

Beträffande bolagets och koncernens resultat och ställning i övrigt hänvisas till efterföljande resultat- och balansräkningar med tillhörande tilläggsupplysningar och bokslutskommentarer.

*J.*

## Resultaträkning

Belopp i tkr	Not	Koncernen	
		2023-01-01 2023-12-31	2022-01-01 2022-12-31
<b>Rörelsens intäkter m.m.</b>			
Nettoomsättning	3	191 170	191 199
Förändring av lagervaror under tillverkning och färdiga varor		12 637	2 874
Övriga rörelseintäkter	5	54	81
<b>Summa rörelsens intäkter</b>		<b>203 861</b>	<b>194 154</b>
<b>Rörelsens kostnader</b>			
Råvaror och förnödenheter		-73 709	-73 035
Handelsvaror		-43 119	-41 674
Övriga externa kostnader	6,7	-22 769	-26 131
Personalkostnader	8	-42 861	-40 660
Avskrivningar och nedskrivningar av materiella och immateriella anläggningstillgångar		-6 948	-7 126
Övriga rörelsekostnader	9	-358	-500
<b>Summa rörelsens kostnader</b>		<b>-189 764</b>	<b>-189 126</b>
<b>Rörelseresultat</b>		<b>14 097</b>	<b>5 028</b>
<b>Resultat från finansiella investeringar</b>			
Övriga ränteintäkter och liknande resultatposter		71	0
Räntekostnader och liknande resultatposter	10	-370	-163
<b>Summa finansiella poster</b>		<b>-299</b>	<b>-163</b>
<b>Resultat efter finansiella poster</b>		<b>13 798</b>	<b>4 865</b>
Skatt på årets resultat	11	-2 967	-1 047
<b>Årets resultat</b>		<b>10 831</b>	<b>3 818</b>
<b>Hänförligt till</b>			
Moderbolagets aktieägare		10 831	3 818
<i>A.</i>		10 831	3 818

2024042508920

## Balansräkning

Belopp i tkr	Not	Koncernen	
		2023-12-31	2022-12-31
<b>TILLGÅNGAR</b>			
<b>Anläggningstillgångar</b>			
<b>Immateriella anläggningstillgångar</b>			
Balanserade utvecklingsutgifter	12	1 719	2 210
		<b>1 719</b>	<b>2 210</b>
<b>Materiella anläggningstillgångar</b>			
Maskiner och andra tekniska anläggningar	13	14 177	17 360
Inventarier, verktyg och installationer	14	3 083	3 769
Pågående nyanläggningar och förskott avseende materiella anläggningstillgångar	15	978	0
		<b>18 238</b>	<b>21 129</b>
<b>Summa anläggningstillgångar</b>		<b>19 957</b>	<b>23 339</b>
<b>Omsättningstillgångar</b>			
<b>Varulager m.m.</b>			
Råvaror och förnödenheter		24 262	23 364
Varor under tillverkning		4 390	845
Färdiga varor och handelsvaror		17 835	8 939
Förskott till leverantör		4 959	873
		<b>51 446</b>	<b>34 021</b>
<b>Kortfristiga fordringar</b>			
Kundfordringar		30 274	30 664
Skattefordringar		0	3 260
Övriga fordringar		1 938	1 333
Förutbetalda kostnader och upplupna intäkter	17	2 094	2 008
		<b>34 306</b>	<b>37 265</b>
<b>Kassa och bank</b>	26	16 638	3 528
<b>Summa omsättningstillgångar</b>		<b>102 390</b>	<b>74 814</b>
<b>SUMMA TILLGÅNGAR</b>		<b>122 347</b>	<b>98 153</b>

2024042508921

## Balansräkning

Belopp i tkr	Not	Koncernen	
		2023-12-31	2022-12-31
<b>EGET KAPITAL OCH SKULDER</b>			
<b>Eget kapital</b>	18		
Aktiekapital		500	500
Annat eget kapital		23 140	20 326
Årets resultat		10 831	3 818
<i>Eget kapital hänförligt till moderbolagets aktieägare</i>		<u>34 471</u>	<u>24 644</u>
<b>Summa eget kapital</b>		<b>34 471</b>	<b>24 644</b>
<b>Avsättningar</b>			
Avsättningar för skatter	20	1 699	1 617
Övriga avsättningar	21	3 820	3 600
<b>Summa avsättningar</b>		<u>5 519</u>	<u>5 217</u>
<b>Kortfristiga skulder</b>			
Checkräkningskredit	22	0	9 287
Förskott från kunder		46 592	21 962
Leverantörsskulder		14 188	15 469
Skulder till koncernföretag		0	600
Skatteskulder		674	0
Övriga skulder		1 330	1 278
Fakturerad men ej upparbetad intäkt	23	0	1 980
Upplupna kostnader och förutbetalda intäkter	24	19 573	17 716
<b>Summa kortfristiga skulder</b>		<u>82 357</u>	<u>68 292</u>
<b>SUMMA EGET KAPITAL OCH SKULDER</b>		<b>122 347</b>	<b>98 153</b>

A.

## Förändring av eget kapital

Koncernen

	Aktie- kapital	Annat eget kapital inkl årets resultat	Summa eget kapital
<b>Belopp vid årets ingång 2023-01-01</b>	<b>500</b>	<b>24 144</b>	<b>24 644</b>
Vinstdisposition enligt årsstämma			
Utdelning till aktieägaren		-1 000	-1 000
Lämnat koncernbidrag		0	0
Skatteeffekt på lämnat koncernbidrag		0	0
Årets omräkningsdifferens		-4	-4
Årets resultat		10 831	10 831
<b>Belopp vid årets utgång 2023-12-31</b>	<b>500</b>	<b>33 971</b>	<b>34 471</b>

*A*

2024042508922

## Kassaflödesanalys

Belopp i tkr	Not	Koncernen	
		2023-01-01 2023-12-31	2022-01-01 2022-12-31
<b>Den löpande verksamheten</b>			
Rörelseresultat		14 097	5 028
Justeringar för poster som inte ingår i kassaflödet	25	7 164	7 713
Betald ränta		-298	-163
Erhållen skatt / Betald skatt		1 048	-2 122
<b>Kassaflöde från den löpande verksamheten före förändringar av rörelsekapital</b>		<b>22 011</b>	<b>10 456</b>
<b>Kassaflöde från förändringar av rörelsekapital</b>			
Minskning(+)/ökning(-) av varulager		-17 425	-1 169
Minskning(+)/ökning(-) av rörelsefordringar		-301	773
Minskning(-)/ökning(+) av rörelseskulder		22 678	-6 046
<b>Kassaflöde från den löpande verksamheten</b>		<b>26 963</b>	<b>4 014</b>
<b>Investeringsverksamheten</b>			
Förvärv av immateriella anläggningstillgångar		0	-2 210
Förvärv av materiella anläggningstillgångar		-3 566	-3 301
<b>Kassaflöde från investeringsverksamheten</b>		<b>-3 566</b>	<b>-5 511</b>
<b>Finansieringsverksamheten</b>			
Förändring checkräkningskredit		-9 287	3 530
Utbetald utdelning		-1 000	-3 800
<b>Kassaflöde från finansieringsverksamheten</b>		<b>-10 287</b>	<b>-270</b>
<b>Årets kassaflöde</b>			
Likvida medel vid årets början		3 528	5 295
Likvida medel vid årets slut	26	16 638	3 528
<b>Tilläggsupplysning</b>			
Outnyttjade krediter vid årets utgång		20 000	10 713

A.

## Resultaträkning

Belopp i tkr	Not	Moderbolaget	
		2023-01-01 2023-12-31	2022-01-01 2022-12-31
<b>Rörelsens intäkter m.m.</b>			
Nettoomsättning	3,4	189 477	190 478
Förändring av lagervaror under tillverkning och färdiga varor.		12 637	2 874
Övriga rörelseintäkter	5	0	81
<b>Summa rörelsens intäkter</b>		<b>202 114</b>	<b>193 433</b>
<b>Rörelsens kostnader</b>			
Råvaror och förnödenheter	4	-73 709	-73 035
Handelsvaror	4	-41 835	-41 330
Övriga externa kostnader	6,7	-22 297	-25 818
Personalkostnader	8	-42 860	-40 660
Avskrivningar och nedskrivningar av materiella och immateriella		-6 948	-7 126
Övriga rörelsekostnader	9	-358	-500
<b>Summa rörelsens kostnader</b>		<b>-188 007</b>	<b>-188 469</b>
<b>Rörelseresultat</b>		<b>14 107</b>	<b>4 964</b>
<b>Resultat från finansiella investeringar</b>			
Övriga ränteintäkter och liknande resultatposter		71	0
Räntekostnader och liknande resultatposter	10	-370	-161
<b>Summa finansiella poster</b>		<b>-299</b>	<b>-161</b>
<b>Resultat efter finansiella poster</b>		<b>13 808</b>	<b>4 803</b>
<b>Bokslutsdispositioner</b>			
Lämnade koncernbidrag		0	-600
Förändring av avskrivningar utöver plan		-439	-1 373
<b>Summa bokslutsdispositioner</b>		<b>-439</b>	<b>-1 973</b>
<b>Resultat före skatt</b>		<b>13 369</b>	<b>2 830</b>
Skatt på årets resultat	11	-2 881	-638
<b>Årets resultat</b>		<b>10 488</b>	<b>2 192</b>

A

## Balansräkning

Belopp i tkr	Not	Moderbolaget	
		2023-12-31	2022-12-31
<b>TILLGÅNGAR</b>			
<b>Anläggningstillgångar</b>			
<b>Immateriella anläggningstillgångar</b>			
Balanserade utvecklingsutgifter	12	1 719	2 210
		<u>1 719</u>	<u>2 210</u>
<b>Materiella anläggningstillgångar</b>			
Maskiner och andra tekniska anläggningar	13	14 177	17 360
Inventarier, verktyg och installationer	14	3 083	3 769
Pågående nyanläggningar och förskott avseende materiella anläggningstillgångar	15	978	0
		<u>18 238</u>	<u>21 129</u>
<b>Finansiella anläggningstillgångar</b>			
Andelar i koncernföretag	16	32	0
		<u>32</u>	<u>0</u>
<b>Summa anläggningstillgångar</b>		<b>19 989</b>	<b>23 339</b>
<b>Omsättningstillgångar</b>			
<b>Varulager m.m.</b>			
Råvaror och förnödenheter		24 263	23 364
Varor under tillverkning		4 390	845
Färdiga varor och handelsvaror		17 751	8 812
Förskott till leverantör		4 959	873
		<u>51 363</u>	<u>33 894</u>
<b>Kortfristiga fordringar</b>			
Kundfordringar		29 847	30 457
Fordringar hos koncernföretag		737	501
Skattefordringar		0	3 260
Övriga fordringar		1 937	1 333
Förutbetalda kostnader och upplupna intäkter	17	2 094	2 008
		<u>34 615</u>	<u>37 559</u>
<b>Kassa och bank</b>	26	<b>16 210</b>	<b>3 256</b>
<b>Summa omsättningstillgångar</b>		<b>102 188</b>	<b>74 709</b>
<b>SUMMA TILLGÅNGAR</b>		<b>122 177</b>	<b>98 048</b>

A.

2024042508925

2024042508926

## Balansräkning

Belopp i tkr	Not	Moderbolaget	
		2023-12-31	2022-12-31
<b>EGET KAPITAL OCH SKULDER</b>			
<b>Eget kapital</b>	18		
<b>Bundet eget kapital</b>			
Aktiekapital		500	500
Reservfond		100	100
		<u>600</u>	<u>600</u>
<b>Fritt eget kapital</b>			
Balanserad vinst		16 882	15 690
Årets resultat		10 488	2 192
		<u>27 370</u>	<u>17 882</u>
<b>Summa eget kapital</b>		<b>27 970</b>	<b>18 482</b>
<b>Obeskattade reserver</b>	19	<b>8 162</b>	<b>7 723</b>
<b>Avsättningar</b>			
Avsättningar för skatter	20	22	26
Övriga avsättningar	21	3 820	3 600
<b>Summa avsättningar</b>		<u>3 842</u>	<u>3 626</u>
<b>Kortfristiga skulder</b>			
Checkräkningskredit	22	0	9 287
Förskott från kunder		46 592	21 962
Leverantörsskulder		14 029	15 395
Skulder till koncernföretag		78	600
Skatteskulder		674	0
Övriga skulder		1 297	1 277
Fakturerad men ej upparbetad intäkt	23	0	1 980
Upplupna kostnader och förutbetalda intäkter	24	19 533	17 716
<b>Summa kortfristiga skulder</b>		<u>82 203</u>	<u>68 217</u>
<b>SUMMA EGET KAPITAL OCH SKULDER</b>		<b>122 177</b>	<b>98 048</b>

## Förändring av eget kapital

Moderbolaget	Aktie- kapital	Reserv- fond	Balanserad vinst inkl. årets resultat	Summa eget kapital
Belopp vid årets ingång 2023-01-01	500	100	17 882	18 482
Vinstdisposition enligt årsstämma				
Utdelning till aktieägaren			-1 000	-1 000
Årets resultat			10 488	10 488
<b>Belopp vid årets utgång 2023-12-31</b>	<b>500</b>	<b>100</b>	<b>27 370</b>	<b>27 970</b>

A.

2024042508927

## Kassaflödesanalys

Belopp i tkr	Not	Moderbolaget	
		2023-01-01 2023-12-31	2022-01-01 2022-12-31
<b>Den löpande verksamheten</b>			
Rörelseresultat		14 105	4 964
Justeringar för poster som inte ingår i kassaflödet	25	7 168	7 716
Erhållen ränta		71	0
Erlagd ränta		-368	-161
Erhållen skatt / Betald skatt		1 049	-2 122
<b>Kassaflöde från den löpande verksamheten före förändringar av rörelsekapital</b>		<b>22 025</b>	<b>10 397</b>
<b>Kassaflöde från förändringar av rörelsekapital</b>			
Minskning(+)/ökning(-) av varulager		-17 469	-1 075
Minskning(+)/ökning(-) av rörelsefordringar		-316	626
Minskning(-)/ökning(+) av rörelseskulder		22 599	-6 111
<b>Kassaflöde från den löpande verksamheten</b>		<b>26 839</b>	<b>3 837</b>
<b>Investeringsverksamheten</b>			
Förvärv av immateriella anläggningstillgångar		0	-2 210
Förvärv av materiella anläggningstillgångar		-3 566	-3 301
Förvärv av dotterföretag		-32	
<b>Kassaflöde från investeringsverksamheten</b>		<b>-3 598</b>	<b>-5 511</b>
<b>Finansieringsverksamheten</b>			
Förändring checkräkningskredit		-9 287	3 530
Utbetald utdelning		-1 000	-3 800
<b>Kassaflöde från finansieringsverksamheten</b>		<b>-10 287</b>	<b>-270</b>
<b>Årets kassaflöde</b>		<b>12 954</b>	<b>-1 944</b>
Likvida medel vid årets början		3 256	5 200
<b>Likvida medel vid årets slut</b>	26	<b>16 210</b>	<b>3 256</b>
<b>Tilläggsupplysning</b>			
Outnyttjade krediter vid årets utgång		20 000	10 713

*A.*

## Tilläggsupplysningar

### Not 1 Redovisningsprinciper och värderingsprinciper

Koncernen och moderbolaget tillämpar årsredovisningslagen och Bokföringsnämndens allmänna råd BFNAR 2012:1 (K3) vid upprättandet av sina finansiella rapporter.

#### Redovisningsvaluta

Arsredovisningen är upprättad i svenska kronor och beloppen anges i tkr om inget annat anges.

#### Koncernredovisning

Koncernredovisningen omfattar moderbolaget och de dotterföretag i vilka moderbolaget direkt eller indirekt innehar mer än 50% av rösterna eller på annat sätt har ett bestämmande inflytande. Koncernredovisningen är upprättad enligt förvärvsmetoden vilket innebär att eget kapital som fanns i dotterföretagen vid förvärvstidpunkten elimineras i sin helhet. I koncernens eget kapital ingår härigenom endast den del av dotterföretagens eget kapital som tillkommit efter förvärvet.

Bokslutsdispositioner och obeskattade reserver delas upp i eget kapital och uppskjuten skatteskuld. Uppskjuten skatt hänförlig till årets bokslutsdispositioner ingår i årets resultat. Den uppskjutna skatteskulden har redovisats som avsättning, medan resterande del tillförts koncernens eget kapital. Uppskjuten skatt i obeskattade reserver har beräknats till 20,6%.

Om det koncernmässiga anskaffningsvärdet för aktierna överstiger det i förvärvsanalysen upptagna värdet av bolagets nettotillgångar, redovisas skillnaden som koncernmässig goodwill. Detta värde skrivs av koncernmässigt under en period uppgående till 5 år. Avskrivningstakten baseras på förvärvens långsiktiga strategiska betydelse för koncernen.

Internvinster inom koncernen elimineras i sin helhet.

Vid omräkning av utländska dotterföretag används dagskursmetoden. Detta innebär att balansräkningarna omräknas efter balansdagens valutakurser och att resultaträkningarna omräknas efter periodens genomsnittskurser. De omräkningsdifferenser som därvid uppkommer förs direkt mot koncernens eget kapital.

#### Kassaflödesanalys

Kassaflödesanalysen har upprättats enligt den indirekta metoden varvid justering skett för transaktioner som inte medfört in- eller utbetalningar. Som likvida medel klassificeras, förutom kassa- och banktillgodohavanden, tillgodohavande på koncernkonto och kortfristiga likvida placeringar som lätt kan omvandlas till ett känt belopp och som är utsatt för en obetydlig risk för värdefluktuation.

#### Värderingsprinciper m.m.

Tillgångar, avsättningar och skulder har värderats till anskaffningsvärden om inget annat anges nedan.

#### Intäktsredovisning

Intäkter avseende försäljning av varor redovisas när de väsentliga riskerna och fördelarna som är förknippade med äganderätten till varorna har övergått på köparen och när intäktsbeloppet kan beräknas på ett tillförlitligt sätt.

Projekt till fast pris intäktsredovisas i koncernen och moderbolaget i takt med att arbetet utförs. Det innebär att intäkter redovisas med utgångspunkt från färdigställandegraden. Färdigställandegraden beräknas som nedlagda projektkostnader i relation till beräknade projektkostnader för hela entreprenaden. För uppdrag där utfallet inte kan beräknas på ett tillfredsställande sätt redovisas en intäkt som motsvarar nedlagda kostnader. Befarade förluster kostnadsförs så snart de är kända.

Projekt på löpande räkning vinstavräknas i takt med att arbetet utförs.

#### Egenutvecklade immateriella anläggningstillgångar

Utvecklingsutgifter redovisas enligt aktiveringsmodellen som immateriell anläggningstillgång då följande kriterier är uppfyllda:

- det är tekniskt och ekonomiskt möjligt att färdigställa tillgången,
- avsikt och förutsättning finns att sälja eller använda tillgången,
- det är troligt att tillgången kommer att generera intäkter eller leda till kostnadsbesparingar,
- utgifterna kan beräknas på ett tillfredsställande sätt.

Anskaffningsvärdet för en internt utvecklad immateriell tillgång utgörs av de direkt hänförliga utgifterna som krävs för att tillgången ska kunna användas på det sätt som företagsledningen avsett. Internt utvecklad immateriell tillgång skrivs av över den bedömda nyttjandeperioden, vilken uppgår till 5 år, vilket motiveras av att de kommer att tillföra koncernen värden minst under denna tid.

#### Materiella och immateriella anläggningstillgångar

Materiella och immateriella anläggningstillgångar är redovisade till anskaffningskostnad med avdrag för planmässiga avskrivningar baserade på en bedömning av tillgångarnas nyttjandeperiod.

Följande avskrivningslängder tillämpas för både moderbolag och koncernföretag.

Balanserade utvecklingsutgifter	5 år
Goodwill	5 år
Inventarier, verktyg och installationer	3-20 år
Maskiner och andra tekniska anläggningar	5-10 år

#### Leasing

Leasingavtal klassificeras antingen som finansiell eller operationell leasing. Finansiell leasing föreligger då de ekonomiska riskerna och förmånerna förknippade med leasingobjektet i all väsentlighet har förts över till leasetagaren. I annat fall är det fråga om operationell leasing. Koncernen har inga väsentliga finansiella leasingavtal varför samtliga leasingavtal redovisas som operationella leasingavtal, vilket innebär att leasingavgiften fördelas linjärt över leasingperioden.

#### Nedskrivningar

Skulle en indikation om en värdenedgång beträffande en tillgång föreligga fastställs dess återvinningsvärde. Överstiger tillgångens bokförda värde återvinningsvärdet skrivs tillgången ner till detta värde. Återvinningsvärdet definieras som det högsta av marknadsvärdet och nyttjandevärdet. Nyttjandevärdet definieras som nuvärdet av de uppskattade framtida betalningar som tillgången genererar. Nedskrivningar redovisas över resultaträkningen.

#### Inkomstskatter

Redovisning av inkomstskatt inkluderar aktuell skatt och uppskjuten skatt. Skatten redovisas i resultaträkningen, förutom i de fall den avser poster som redovisas direkt i eget kapital. I sådana fall redovisas även skatten i eget kapital. Uppskjuten skatt redovisas enligt balansräkningsmetoden på alla väsentliga temporära skillnader. En temporär skillnad finns när det bokförda värdet på en tillgång eller skuld skiljer sig från det skattemässiga värdet.

Uppskjuten skatt beräknas med tillämpning av den skattesats som har beslutats eller aviserats per balansdagen vilken för närvarande är 20,6%.

Uppskjutna skattefordringar redovisas i den omfattning det är troligt att framtida skattemässiga överskott kommer att finnas mot vilka de temporära skillnaderna kan nyttjas.

#### Varulager m.m.

Varulagret har värderats till det lägsta av anskaffningsvärdet och nettoförsäljningsvärdet. Vid bestämmande av anskaffningsvärdet har först-in-först-ut-principen tillämpats.

#### Fordringar

Fordringar har upptagits till de belopp varmed de beräknas inflyta.

#### Fordringar och skulder i utländsk valuta

Fordringar och skulder i utländsk valuta har omräknats till balansdagens kurs. Skillnaden mellan anskaffningsvärde och balansdagens värde har redovisats i resultaträkningen. I den mån fordringar och skulder i utländsk valuta har terminssäkrats omräknas de till terminkurs.

#### Avsättningar

Avsättningar redovisas när koncernen har eller kan anses ha en förpliktelse som ett resultat av en inträffad händelse och det är sannolikt att utbetalningar kommer att krävas för att fullgöra förpliktelsen. En förutsättning är att det går att göra en tillförlitlig uppskattning av det belopp som ska utbetalas.

#### Ersättningar till anställda - pensioner

Koncernens pensionsplaner för ersättning efter avslutad anställning omfattar endast avgiftsbestämda pensionsplaner. I avgiftsbestämda planer betalar företaget fastställda avgifter till en separat juridisk enhet. När avgiften är betalad har företaget inga ytterligare förpliktelser.

#### Koncernuppgifter

Björkemmar Construction & Consulting BCC AB ägs till 100% av Björkemmar Holding AB, 556610-5010 med säte i Landskrona. Moderbolaget upprättar koncernredovisning i vilken denna koncern ingår.

#### Definition av nyckeltal

##### *Soliditet:*

Justerat eget kapital i procent av balansomslutningen.

##### *Avkastning på sysselsatt kapital:*

Rörelseresultat inklusive finansiella intäkter i procent av sysselsatt kapital.

##### *Sysselsatt kapital:*

Totala tillgångar minskat med ej räntebärande skulder.

#### Not 2 Uppskattningar och bedömningar

Företagsledningen gör uppskattningar och antaganden om framtiden.

De uppskattningar och antaganden som kan komma att leda till risk för väsentliga justeringar i redovisade värden för tillgångar och skulder är främst värdering av varulager.

Varje år prövas om det finns någon indikation på att tillgångars värde är lägre än det redovisade värdet. Finns en indikation så beräknas tillgångens återvinningsvärde, vilket är det lägsta av tillgångens verkliga värde med avdrag för försäljningskostnader och nyttjandevärdet.

#### UPPLYSNINGAR TILL ENSKILDA POSTER

#### Not 3 Nettoomsättning per geografisk marknad

	Koncernen		Moderbolaget	
	2023	2022	2023	2022
Sverige	34 382	26 919	34 382	26 919
Övriga EU	65 873	61 541	65 873	61 541
Övriga länder	90 915	102 739	89 222	102 018
	191 170	191 199	189 477	190 478

#### Not 4 Inköp och försäljning inom koncernen

	Moderbolaget	
	2023	2022
Andel av försäljningen som avser koncernföretag	0,9%	0,3%
Andel av inköpen som avser koncernföretag	0%	0%

A.

**Not 5 Övriga rörelseintäkter**

	Koncernen		Moderbolaget	
	2023	2022	2023	2022
Kursvinster	54	0	0	0
Övrigt	0	81	0	81
	54	81	0	81

**Not 6 Leasingavgifter**

	Koncernen		Moderbolaget	
	2023	2022	2023	2022
<i>Operationell leasing, inkl. hyra för lokal</i>				
Leasingavgifter, årets kostnad	4 577	4 199	4 577	4 199
<i>Återstående leasingavgifter förfaller enligt följande:</i>				
Inom ett år	4 617	4 013	4 617	4 013
Senare än ett år men inom fem år	21 443	15 130	21 443	15 130
Summa	26 060	19 143	26 060	19 143

De mest väsentliga hyresavtalen avser lokalhyra.

**Not 7 Ersättning till revisorer**

	Koncernen		Moderbolaget	
	2023	2022	2023	2022
<i>Arvoden och kostnadsersättningar</i>				
Mazars AB				
Revisionsuppdraget	175	174	175	174
Övriga tjänster	5	20	5	20
	180	194	180	194
PKF South Africa				
Revisionsuppdraget	22	24	0	0
	22	24	0	0
Summa	202	218	180	194

**Not 8 Medeltalet anställda samt löner och andra ersättningar**

	2023		2022	
	Antal anställda	Varav män	Antal anställda	Varav män
<i>Medeltalet anställda</i>				
Moderbolaget				
Sverige	44	82%	45	84%
Dotterföretag				
Lettland	1	100%	0	0%
Koncernen totalt	45	82%	45	84%

	2023		2022	
	Kvinnor	Män	Kvinnor	Män
<i>Företagsledningen</i>				
Styrelsen	1	4	1	5
VD och övriga företagsledningen	1	4	1	5



<i>Personalkostnader</i>	2023		2022	
	Löner och ersättningar	Sociala kostnader	Löner och ersättningar	Sociala kostnader
<b>Moderbolaget</b>				
Styrelse och VD	2 898	1 712	2 314	1 514
(varav pensionskostnad)		802		758
Övriga anställda	25 080	11 852	24 039	11 741
(varav pensionskostnad)		2 452		2 936
<b>Dotterföretag</b>	472	111	0	0
(varav pensionskostnad)		0		0
<b>Koncernen totalt</b>	<b>28 450</b>	<b>13 675</b>	<b>26 353</b>	<b>13 255</b>
(varav pensionskostnad)		3 254		3 694

Tantiem ingår i posten löner och ersättningar till styrelse och VD med 654 kkr (158 kkr)

#### Not 9 Övriga rörelsekostnader

	Koncernen		Moderbolaget	
	2023	2022	2023	2022
Kursdifferenser	-358	-500	-358	-500
<b>Summa</b>	<b>-358</b>	<b>-500</b>	<b>-358</b>	<b>-500</b>

#### Not 10 Räntekostnader och liknande resultatposter

	Koncernen		Moderbolaget	
	2023	2022	2023	2022
Räntekostnader koncernföretag	-72	-84	-72	-84
Räntekostnader övriga	-298	-79	-298	-77
<b>Summa</b>	<b>-370</b>	<b>-163</b>	<b>-370</b>	<b>-161</b>

#### Not 11 Skatt på årets resultat

	Koncernen		Moderbolaget	
	2023	2022	2023	2022
Aktuell skatt	-2 885	-768	-2 885	-642
Uppskjuten skatt	-82	-279	4	4
<b>Summa</b>	<b>-2 967</b>	<b>-1 047</b>	<b>-2 881</b>	<b>-638</b>
<i>Redovisad skatt</i>				
Redovisat resultat före skatt	13 798	4 865	13 369	2 830
Skatt enligt gällande skattesats, 20,6%	-2 842	-1 002	-2 754	-583
<i>Avstämning av redovisad skatt</i>				
Effekt utländsk skattesats	2	-5	0	0
Ej avdragsgilla övriga kostnader	-127	-55	-127	-55
Ej värderade underskottsavdrag i utländskt dotterföretag	0	15	0	0
<b>Summa</b>	<b>-2 967</b>	<b>-1 047</b>	<b>-2 881</b>	<b>-638</b>



**Not 12 Balanserade utvecklingsutgifter**

	Koncernen		Moderbolaget	
	2023-12-31	2022-12-31	2023-12-31	2022-12-31
Ingående anskaffningsvärde	2 629	174	2 629	174
Inköp	0	1 985	0	1 985
Omklassificering	0	470	0	470
<b>Utgående ackumulerade anskaffningsvärden</b>	<b>2 629</b>	<b>2 629</b>	<b>2 629</b>	<b>2 629</b>
Ingående avskrivningar	-419	-174	-419	-174
Årets avskrivningar	-491	-245	-491	-245
<b>Utgående ackumulerade avskrivningar</b>	<b>-910</b>	<b>-419</b>	<b>-910</b>	<b>-419</b>
<b>Redovisat värde</b>	<b>1 719</b>	<b>2 210</b>	<b>1 719</b>	<b>2 210</b>

**Not 13 Maskiner och andra tekniska anläggningar**

	Koncernen		Moderbolaget	
	2023-12-31	2022-12-31	2023-12-31	2022-12-31
Ingående anskaffningsvärde	68 585	62 117	68 585	62 117
Inköp	2 590	3 529	2 590	3 529
Försäljningar och utrangeringar	-5 436	-372	-5 436	-372
Omklassificering	0	3 311	0	3 311
<b>Utgående ackumulerade anskaffningsvärden</b>	<b>65 739</b>	<b>68 585</b>	<b>65 739</b>	<b>68 585</b>
Ingående avskrivningar	-51 225	-45 230	-51 225	-45 230
Årets avskrivningar	-5 858	-5 995	-5 858	-5 995
Försäljningar och utrangeringar	5 521	0	5 521	0
<b>Utgående ackumulerade avskrivningar</b>	<b>-51 562</b>	<b>-51 225</b>	<b>-51 562</b>	<b>-51 225</b>
<b>Redovisat värde</b>	<b>14 177</b>	<b>17 360</b>	<b>14 177</b>	<b>17 360</b>

**Not 14 Inventarier, verktyg och installationer**

	Koncernen		Moderbolaget	
	2023-12-31	2022-12-31	2023-12-31	2022-12-31
Ingående anskaffningsvärde	8 915	5 139	8 915	5 139
Inköp	0	0	0	0
Omklassificering	0	3 776	0	3 776
<b>Utgående ackumulerade anskaffningsvärden</b>	<b>8 915</b>	<b>8 915</b>	<b>8 915</b>	<b>8 915</b>
Ingående avskrivningar	-5 146	-4 630	-5 146	-4 630
Årets avskrivningar	-686	-516	-686	-516
<b>Utgående ackumulerade avskrivningar</b>	<b>-5 832</b>	<b>-5 146</b>	<b>-5 832</b>	<b>-5 146</b>
<b>Redovisat värde</b>	<b>3 083</b>	<b>3 769</b>	<b>3 083</b>	<b>3 769</b>



**Not 15 Pågående nyanläggning och förskott avseende materiella anläggningstillgångar**

	Koncernen		Moderbolaget	
	2023-12-31	2022-12-31	2023-12-31	2022-12-31
Ingående anskaffningsvärde	0	7 557	0	7 557
Årets förändring	978	0	978	0
Omklassificering	0	-7 557	0	-7 557
<b>Redovisat värde</b>	<b>978</b>	<b>0</b>	<b>978</b>	<b>0</b>

**Not 16 Andelar i koncernföretag**

Moderbolaget					Redovisat värde	
Företag	Organisations- nummer	Säte	Antal	Kapitalandel	2023-12-31	2022-12-31
BCC South Africa (PTY) Ltd	2014/003805/07	George, RSA	100	100%	0	0
BCC Latvia	40203490816	Riga, LV	2800	100%	32	0

	Moderbolaget	
	2023-12-31	2022-12-31
Ingående anskaffningsvärde	0	0
Inköp	32	0
<b>Utgående ackumulerade anskaffningsvärden</b>	<b>32</b>	<b>0</b>
Ingående nedskrivningar	0	0
<b>Utgående ackumulerade avskrivningar</b>	<b>0</b>	<b>0</b>
<b>Redovisat värde</b>	<b>32</b>	<b>0</b>

**Not 17 Förutbetalda kostnader och upplupna intäkter**

	Koncernen		Moderbolaget	
	2023-12-31	2022-12-31	2023-12-31	2022-12-31
Förutbetald försäkring	452	385	452	385
Förutbetalda hyror	1 093	1 067	1 093	1 067
Övriga förutbetalda kostnader	549	556	549	556
<b>Redovisat värde</b>	<b>2 094</b>	<b>2 008</b>	<b>2 094</b>	<b>2 008</b>

**Not 18 Eget kapital**

En aktie i Björkemmar Construction & Consulting BCC AB har ett kvotvärde om 100 kronor. Antalet aktier uppgår till 5 000 och aktiekapitalet är 500 000 kr.

**Not 19 Obeskattade reserver**

	Moderbolaget	
	2023-12-31	2022-12-31
Avskrivningar utöver plan	8 162	7 723
Redovisat värde	8 162	7 723
Uppskjuten skatt i obeskattade reserver:	1 681	1 591
Baserad på skattesats:	20,6%	20,6%

**Not 20 Avsättning för skatter**

	Koncernen		Moderbolaget	
	2023-12-31	2022-12-31	2023-12-31	2022-12-31
Ingående redovisat värde	1 617	1 338	26	30
Årets avsättning	86	283	0	0
Årets ianspråktaga belopp	-4	-4	-4	-4
Redovisat värde	1 699	1 617	22	26

Temporära skillnader återfinns i följande poster.

	Koncernen		Moderbolaget	
	2023-12-31	2022-12-31	2023-12-31	2022-12-31
Inventarier	22	26	22	26
Obeskattade reserver	1 681	1 591	0	0
Skattemässiga underskottsavdrag	-4	0	0	0
Redovisat värde	1 699	1 617	22	26

**Not 21 Övriga avsättningar**

	Koncernen		Moderbolaget	
	2023-12-31	2022-12-31	2023-12-31	2022-12-31
Ingående redovisat värde	3 600	3 010	3 600	3 010
Årets avsättning	220	590	220	590
Redovisat värde	3 820	3 600	3 820	3 600

Övriga avsättningar avser garantiåtaganden.

**Not 22 Checkräkningskredit**

	Koncernen		Moderbolaget	
	2023-12-31	2022-12-31	2023-12-31	2022-12-31
Beviljad checkräkningskredit uppgår till	20 000	20 000	20 000	20 000
Outnyttjad kredit på balansdagen	-20 000	-10 713	-20 000	-10 713
Utnyttjad kredit på balansdagen	0	9 287	0	9 287

*A.*

**Not 23 Fakturerad men ej upparbetad intäkt, Upparbetad men ej fakturerad intäkt**

	Koncernen		Moderbolaget	
	2023-12-31	2022-12-31	2023-12-31	2022-12-31
<i>Fakturerad men ej upparbetad intäkt</i>				
Fakturering	0	22 676	0	22 676
Upparbetad intäkt	0	-20 696	0	-20 696
<b>Redovisat värde</b>	<b>0</b>	<b>1 980</b>	<b>0</b>	<b>1 980</b>

**Not 24 Upplupna kostnader och förutbetalda intäkter**

	Koncernen		Moderbolaget	
	2023-12-31	2022-12-31	2023-12-31	2022-12-31
Personalrelaterade kostnader	12 792	10 419	12 752	10 419
Övriga upplupna kostnader	6 781	7 297	6 781	7 297
<b>Redovisat värde</b>	<b>19 573</b>	<b>17 716</b>	<b>19 533</b>	<b>17 716</b>

**Not 25 Ej kassaflödespåverkande poster**

	Koncernen		Moderbolaget	
	2023-12-31	2022-12-31	2023-12-31	2022-12-31
Avskrivningar	6 948	7 126	6 948	7 126
Avsättningar för garantiåtaganden	220	590	220	590
Valutakursdifferens	-4	-3	0	0
<b>Summa</b>	<b>7 164</b>	<b>7 713</b>	<b>7 168</b>	<b>7 716</b>

**Not 26 Likvida medel**

	Koncernen		Moderbolaget	
	2023-12-31	2022-12-31	2023-12-31	2022-12-31
Kassa	19	16	19	16
Banktillgodohavanden	16 619	3 512	16 191	3 240
<b>Totalt likvida medel</b>	<b>16 638</b>	<b>3 528</b>	<b>16 210</b>	<b>3 256</b>

**ÖVRIGA UPPLYSNINGAR**

**Not 27 Ställda säkerheter**

	Koncernen		Moderbolaget	
	2023-12-31	2022-12-31	2023-12-31	2022-12-31
<i>För egna skulder och avsättningar</i>				
Företagsinteckningar	29 500	29 500	29 500	29 500
<b>Summa</b>	<b>29 500</b>	<b>29 500</b>	<b>29 500</b>	<b>29 500</b>

**Not 28 Koncernuppgifter**

Björkemmar Construction & Consulting BCC AB ägs till 100% av Björkemmar Holding AB, 556610-5010, med säte i Landskrona. Övergripande koncernredovisning upprättas av Björkemmar Holding AB, 556610-5010, med säte i Landskrona.



### Not 29 Resultatdisposition

Förslag till disposition av bolagets vinst


Till bolagsstämmans förfogande står:

balanserad vinst	16 881 459
årets resultat	10 488 445
	<hr/>
	27 369 904

Styrelsen föreslår att:

till aktieägaren utdelas	6 600 000
i ny räkning överföres	20 769 904
	<hr/>
	27 369 904

Landskrona den 19 mars 2024



Björn Olausson  
Ordförande




Hans Björkemar




Kristian Björkemar



Torsten Karlsson  
Verkställande direktör




Annette Björkemar



Sebastian Björkemar

Vår revisionsberättelse har lämnats den 19 mars 2024

Mazars AB



Anders Persson

Auktoriserad revisor

## REVISIONSBERÄTTELSE

Till bolagsstämman i Björkemar Construction & Consulting BCC AB  
Org. nr 556309-1742

### Rapport om årsredovisningen och koncernredovisningen

#### Uttalanden

Vi har utfört en revision av årsredovisningen och koncernredovisningen för Björkemar Construction & Consulting BCC AB för år 2023.

Enligt vår uppfattning har årsredovisningen och koncernredovisningen upprättats i enlighet med årsredovisningslagen och ger en i alla väsentliga avseenden rättvisande bild av moderbolagets och koncernens finansiella ställning per den 31 december 2023 och av dessas finansiella resultat och kassaflöde för året enligt årsredovisningslagen. Förvaltningsberättelsen är förenlig med årsredovisningens och koncernredovisningens övriga delar.

Vi tillstyrker därför att bolagsstämman fastställer resultaträkningen och balansräkningen för moderbolaget och koncernen.

#### Grund för uttalanden

Vi har utfört revisionen enligt International Standards on Auditing (ISA) och god revisionssed i Sverige. Vårt ansvar enligt dessa standarder beskrivs närmare i avsnittet *Revisorns ansvar*. Vi är oberoende i förhållande till moderbolaget och koncernen enligt god revisorssed i Sverige och har i övrigt fullgjort vårt yrkesetiska ansvar enligt dessa krav.

Vi anser att de revisionsbevis vi har inhämtat är tillräckliga och ändamålsenliga som grund för våra uttalanden.

#### Styrelsens och verkställande direktörens ansvar

Det är styrelsen och verkställande direktören som har ansvaret för att årsredovisningen och koncernredovisningen upprättas och att de ger en rättvisande bild enligt årsredovisningslagen. Styrelsen och verkställande direktören ansvarar även för den interna kontroll som de bedömer är nödvändig för att upprätta en årsredovisning och koncernredovisning som inte innehåller några väsentliga felaktigheter, vare sig dessa beror på oegentligheter eller på misstag.

Vid upprättandet av årsredovisningen och koncernredovisningen ansvarar styrelsen och verkställande direktören för bedömningen av bolagets och koncernens förmåga att fortsätta verksamheten. De upplyser, när så är tillämpligt, om förhållanden som kan påverka förmågan att fortsätta verksamheten och att använda antagandet om fortsatt drift. Antagandet om fortsatt drift tillämpas dock inte om styrelsen avser att likvidera bolaget, upphöra med verksamheten eller inte har något realistiskt alternativ till att göra något av detta.

#### Revisorns ansvar

Våra mål är att uppnå en rimlig grad av säkerhet om huruvida årsredovisningen och koncernredovisningen som helhet inte innehåller några väsentliga felaktigheter, vare sig dessa beror på oegentligheter eller på misstag, och att lämna en revisionsberättelse som innehåller våra uttalanden. Rimlig säkerhet är en hög grad av säkerhet, men är ingen garanti för att en revision som utförs enligt ISA och god revisionssed i Sverige alltid kommer att upptäcka en väsentlig felaktighet om en sådan finns. Felaktigheter kan uppstå på grund av oegentligheter eller misstag och anses vara väsentliga om de enskilt eller tillsammans rimligen kan förväntas påverka de ekonomiska beslut som användare fattar med grund i årsredovisningen och koncernredovisningen.

Som del av en revision enligt ISA använder vi professionellt omdöme och har en professionellt skeptisk inställning under hela revisionen. Dessutom:

- identifierar och bedömer vi riskerna för väsentliga felaktigheter i årsredovisningen och koncernredovisningen, vare sig dessa beror på oegentligheter eller på misstag, utformar och utför granskningsåtgärder bland annat utifrån dessa risker och inhämtar revisionsbevis som är tillräckliga och ändamålsenliga för att utgöra en grund för våra uttalanden. Risken för att inte upptäcka en väsentlig felaktighet till följd av oegentligheter är högre än för en väsentlig felaktighet som beror på misstag, eftersom oegentligheter kan innefatta agerande i maskopi, förfalskning, avsiktliga utelämnanden, felaktig information eller åsidosättande av intern kontroll.
- skaffar vi oss en förståelse av den del av bolagets interna kontroll som har betydelse för vår revision för att utforma granskningsåtgärder som är lämpliga med hänsyn till omständigheterna, men inte för att uttala oss om effektiviteten i den interna kontrollen.
- utvärderar vi lämpligheten i de redovisningsprinciper som används och rimligheten i styrelsens och verkställande direktörens uppskattningar i redovisningen och tillhörande upplysningar.
- drar vi en slutsats om lämpligheten i att styrelsen och verkställande direktören använder antagandet om fortsatt drift vid upprättandet av årsredovisningen och koncernredovisningen. Vi drar också en slutsats, med grund i de inhämtade revisionsbevisen, om huruvida det finns någon väsentlig osäkerhetsfaktor som avser sådana händelser eller förhållanden som kan leda till betydande tvivel om bolagets och koncernens förmåga att fortsätta verksamheten. Om vi drar slutsatsen att det finns en väsentlig osäkerhetsfaktor, måste vi i revisionsberättelsen fästa uppmärksamheten på upplysningarna i årsredovisningen och koncernredovisningen om den väsentliga osäkerhetsfaktorn eller, om sådana upplysningar är otillräckliga, modifiera uttalandet om årsredovisningen och koncernredovisningen. Våra slutsatser baseras på de revisionsbevis som inhämtas fram till datumet för revisionsberättelsen. Dock kan framtida händelser eller förhållanden göra att ett bolag och en koncern inte längre kan fortsätta verksamheten.
- utvärderar vi den övergripande presentationen, strukturen och innehållet i årsredovisningen och koncernredovisningen, däribland upplysningarna, och om årsredovisningen återger de underliggande transaktionerna och händelserna på ett sätt som ger en rättvisande bild.
- inhämtar vi tillräckliga och ändamålsenliga revisionsbevis avseende den finansiella informationen för enheterna eller affärsaktiviteterna inom koncernen för att göra ett uttalande avseende koncernredovisningen. Vi ansvarar för styrning, övervakning och utförande av koncernrevisionen. Vi är ensamt ansvarig för våra uttalanden.

Vi måste informera styrelsen om bland annat revisionens planerade omfattning och inriktning samt tidpunkten för den. Vi måste också informera om betydelsefulla iakttagelser under revisionen, däribland de eventuella betydande brister i den interna kontrollen som vi identifierat.

## Rapport om andra krav enligt lagar och andra författningar

### Uttalanden

Utöver vår revision av årsredovisningen och koncernredovisningen har vi även utfört en revision av styrelsens och verkställande direktörens förvaltning för Björkemar Construction & Consulting BCC AB för år 2023 samt av förslaget till dispositioner beträffande bolagets vinst eller förlust.

Vi tillstyrker att bolagsstämman disponerar vinsten enligt förslaget i förvaltningsberättelsen och beviljar styrelsens ledamöter och verkställande direktören ansvarsfrihet för räkenskapsåret.

### Grund för uttalanden

Vi har utfört revisionen enligt god revisions sed i Sverige. Vårt ansvar enligt denna beskrivs närmare i avsnittet *Revisorns ansvar*. Vi är oberoende i förhållande till moderbolaget och koncernen enligt god revisors sed i Sverige och har i övrigt fullgjort vårt yrkesetiska ansvar enligt dessa krav.

Vi anser att de revisionsbevis vi har inhämtat är tillräckliga och ändamålsenliga som grund för våra uttalanden.

### Styrelsens och verkställande direktörens ansvar

Det är styrelsen som har ansvaret för förslaget till dispositioner beträffande bolagets vinst eller förlust. Vid förslag till utdelning innefattar detta bland annat en bedömning av om utdelningen är försvarlig med hänsyn till de krav som bolagets och koncernens verksamhetsart, omfattning och risker ställer på storleken av moderbolagets och koncernens egna kapital, konsolideringsbehov, likviditet och ställning i övrigt.

Styrelsen ansvarar för bolagets organisation och förvaltningen av bolagets angelägenheter. Detta innefattar bland annat att fortlöpande bedöma bolagets och koncernens ekonomiska situation och att tillse att bolagets organisation är utformad så att bokföringen, medelsförvaltningen och bolagets ekonomiska angelägenheter i övrigt kontrolleras på ett betryggande sätt. Den verkställande direktören ska sköta den löpande förvaltningen enligt styrelsens riktlinjer och anvisningar och bland annat vidta de åtgärder som är nödvändiga för att bolagets bokföring ska fullgöras i överensstämmelse med lag och för att medelsförvaltningen ska skötas på ett betryggande sätt.

### Revisorns ansvar

Vårt mål beträffande revisionen av förvaltningen, och därmed vårt uttalande om ansvarsfrihet, är att inhämta revisionsbevis för att med en rimlig grad av säkerhet kunna bedöma om någon styrelseledamot eller verkställande direktören i något väsentligt avseende:

- företagit någon åtgärd eller gjort sig skyldig till någon försummelse som kan föranleda ersättningsskyldighet mot bolaget, eller
- på något annat sätt handlat i strid med aktiebolagslagen, årsredovisningslagen eller bolagsordningen.

Vårt mål beträffande revisionen av förslaget till dispositioner av bolagets vinst eller förlust, och därmed vårt uttalande om detta, är att med rimlig grad av säkerhet bedöma om förslaget är förenligt med aktiebolagslagen.


Rimlig säkerhet är en hög grad av säkerhet, men ingen garanti för att en revision som utförs enligt god revisions sed i Sverige alltid kommer att upptäcka åtgärder eller försummelser som kan föranleda

ersättningsskyldighet mot bolaget, eller att ett förslag till dispositioner av bolagets vinst eller förlust inte är förenligt med aktiebolagslagen.

Som en del av en revision enligt god revisions sed i Sverige använder vi professionellt omdöme och har en professionellt skeptisk inställning under hela revisionen. Granskningen av förvaltningen och förslaget till dispositioner av bolagets vinst eller förlust grundar sig främst på revisionen av räkenskaperna. Vilka tillkommande granskningsåtgärder som utförs baseras på vår professionella bedömning med utgångspunkt i risk och väsentlighet. Det innebär att vi fokuserar granskningen på sådana åtgärder, områden och förhållanden som är väsentliga för verksamheten och där avsteg och överträdelser skulle ha särskild betydelse för bolagets situation. Vi går igenom och prövar fattade beslut, beslutsunderlag, vidtagna åtgärder och andra förhållanden som är relevanta för vårt uttalande om ansvarsfrihet. Som underlag för vårt uttalande om styrelsens förslag till dispositioner beträffande bolagets vinst eller förlust har vi granskat styrelsens motiverade yttrande samt ett urval av underlagen för detta för att kunna bedöma om förslaget är förenligt med aktiebolagslagen.

Landskrona, 2024-03-19

Mazars AB



Anders Persson  
Auktoriserad revisor