


Christian Reiner Invest AB
556818-0441

ÅRSREDOVISNING FÖR RÄKENSKAPSÅRET 2021


Styrelsen för Christian Reiner Invest AB avger härmed årsredovisning för räkenskapsåret 1 januari 2021 - 31 december 2021.

Innehåll	Sida
- förvaltningsberättelse	2
- resultaträkning	4
- balansräkning	5
- noter	6
- underskrifter	7

V. O. M. B. N. S. :

MATS JOHANSSON
070 - 255 3110

Resultaträkning och balansräkning har fastställts på ordinarie årsstämma den 30/6- 2022 varvid beslöts att enligt balansräkningen redovisad vinst skulle disponeras i enlighet med förslaget i förvaltningsberättelsen.

Stockholm 26/7-2022


Christian Reiner
Styrelseledamot

FÖRVALTNINGSBERÄTTELSE

INFORMATION OM VERKSAMHETEN

Christian Reiner Invest AB ska äga och förvalta aktier, andra värdepapper samt bedriva därmed förenlig verksamhet.

ÄGARFÖRHÅLLANDEN

Bolaget ägs till 100 procent av Christian Reiner.

Flerårsöversikt

	2021	2020	2019	2018	2017
Nettoomsättning					
Resultat efter finansiella poster	85 812 287	3 076 769	237 767	14 516	8 231 719
Soliditet (%)	99,9	99,9	99,5	79,6	74,2

Definition av nyckeltal, se noter

Förändring eget kapital

	Aktie- kapital	Balanserat resultat	Årets resultat	Summa eget kapital
Eget kapital 2020-12-31	50 000	6 550 384	3 076 769	9 677 153
Disposition av föregående års resultat		3 076 769	-3 076 769	
Årets resultat			85 812 287	85 812 287
Eget kapital 2021-12-31	50 000	9 627 153	85 812 287	95 489 440

FÖRSLAG TILL BEHANDLING AV FRIA MEDEL

Till årsstämman förfogande står följande fria medel:

Fria vinstmedel	9 627 153
Årets resultat	85 812 287
	<u>95 439 440</u>

Styrelsen föreslår att vinsten disponeras så

att i ny räkning överföres 95 439 440

Resultatet av verksamheten under räkenskapsåret och ställningen vid räkenskapsårets utgång framgår av efterföljande resultat- och balansräkningar med noter.

RESULTATRÄKNING

	<u>2021-01-01</u> <u>2021-12-31</u>	<u>2020-01-01</u> <u>2020-12-31</u>
Övriga rörelsekostnader	<u>-26 400</u>	<u>-2 758</u>
Rörelseresultat	-26 400	-2 758
Finansiella poster		
Resultat från företag som det finns ett ägarintresse i	<u>85 838 687</u>	<u>3 079 527</u>
Resultat efter finansiella poster	85 812 287	3 076 769
Förändring av periodiseringsfonder	<u>-</u>	<u>-</u>
Resultat efter bokslutsdispositioner	85 812 287	3 076 769
Skatt på årets resultat	-	-
Årets resultat	<u>85 812 287</u>	<u>3 076 769</u>

BALANSRÄKNING

TILLGÅNGAR	<u>Not</u>	<u>2021-12-31</u>	<u>2020-12-31</u>
Finansiella anläggningstillgångar			
Aktier och andelar	2	91 721 454	1 932 241
Summa finansiella anläggningstillgångar		91 721 454	1 932 241
Omsättningstillgångar			
Övriga kortfristiga fordringar		-	-
Kassa och bank		3 804 661	7 781 587
Summa omsättningstillgångar		3 804 661	7 781 587
 SUMMA TILLGÅNGAR		 <u>95 526 115</u>	 <u>9 713 828</u>
 EGET KAPITAL OCH SKULDER			
Eget kapital			
Bundet eget kapital			
Aktiekapital (5 000 aktier med kvotvärde 10)		50 000	50 000
		<u>50 000</u>	<u>50 000</u>
Fritt eget kapital			
Fria reserver		9 627 153	6 550 384
Årets resultat		85 812 287	3 076 769
Summa eget kapital		95 489 440	9 677 153
Obeskattade reserver			
Periodiseringsfond		32 175	32 175
Summa obeskattade reserver		32 175	32 175
 Kortfristiga skulder			
Skatteskulder		-	-
Övriga kortfristiga skulder		-	-
Upplupna kostnader och förutbetalda intäkter		4 500	4 500
Summa kortfristiga skulder		4 500	4 500
 SUMMA EGET KAPITAL OCH SKULDER		 <u>95 526 115</u>	 <u>9 713 828</u>

NOTER

Not 1 Redovisningsprinciper

Årsredovisningen är upprättad i enlighet med årsredovisningslagen och Bokföringsnämndens allmänna råd (BFNAR 2016:10) om årsredovisning i mindre bolag.

Fordringar

Fordringar upptas till det belopp som efter individuell bedömning beräknas bli betalt.

Kortfristiga placeringar

Kortfristiga placeringar värderas till det lägsta av anskaffningsvärdet och marknadsvärdet.

Not 2 Aktier och andelar

	<u>2021-12-31</u>		<u>2020-12-31</u>	
	Anskaffnings värde	Bokfört värde	Anskaffnings värde	Bokfört värde
Övriga aktier och andelar	91 721 454	91 721 454	1 932 241	1 932 241
	<u>91 721 454</u>	<u>91 721 454</u>	<u>1 932 241</u>	<u>1 932 241</u>

Innehavet värderas till anskaffningsvärde.

	<u>2021-12-31</u>	<u>2020-12-31</u>
Ingående anskaffningsvärde	1 932 241	1 637 895
Lämnade tillskott/förvärv	90 138 353	397 147
Återbetalda tillskott/avyttring	-349 140	-102 801
Utgående anskaffningsvärde	<u>91 721 454</u>	<u>1 932 241</u>

Not 3 Eventualförpliktelser

Bolaget har ett åtagande att investera motsvarande 400 000 EUR i Proventus Capital Partners IV C, varav 148 000 (36 000) EUR har investerats under räkenskapsåret och totalt 232 000 EUR.

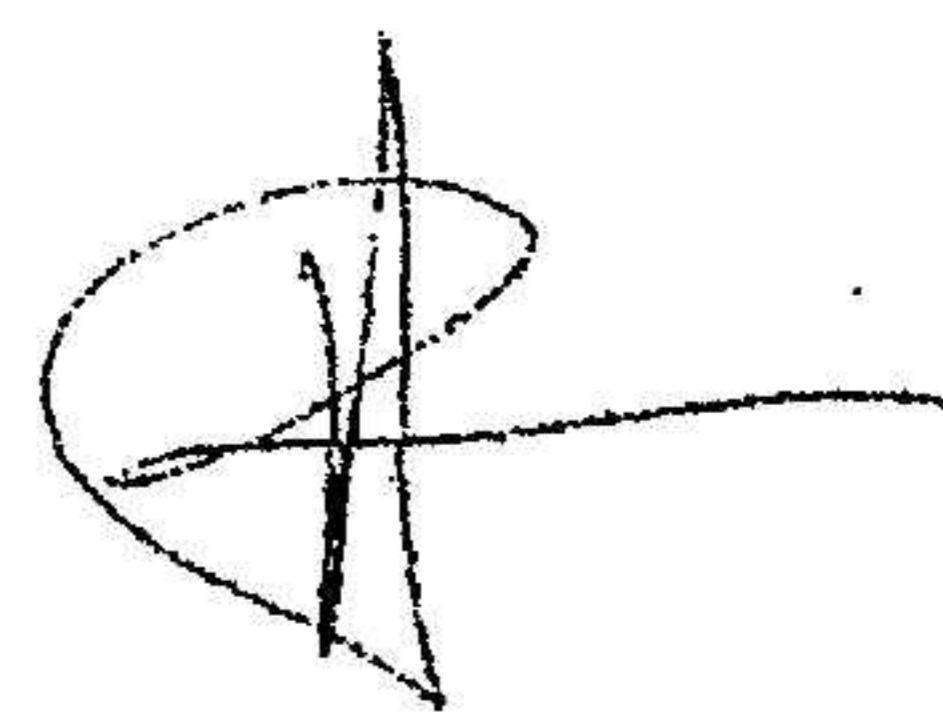
Not 4 Definition av nyckeltal

Soliditet - Justerat Eget kapital i procent av balansomslutning

Stockholm 2022-06-30



Christian Reiner
Ordförande



Peter Reiner