

# Årsredovisning

för

## Industrilås i Nässjö Aktiebolag

556139-7372

Räkenskapsåret

2024

### Fastställelseintyg

Undertecknad styrelseledamot i Industrilås i Nässjö Aktiebolag intygar att resultaträkningen och balansräkningen i årsredovisningen har fastställts på årsstämma den 30 juni 2025. Årsstämman beslutade att godkänna styrelsens förslag till resultatdisposition.

Jag intygar också att innehållet i årsredovisningen och revisionsberättelsen stämmer överens med originalen.

Nässjö den 30 juni 2025



Fredrik Mølzer

# Årsredovisning

för

## Industrilås i Nässjö Aktiebolag

556139-7372

Räkenskapsåret

2024

Styrelsen och verkställande direktören för Industrilås i Nässjö Aktiebolag avger följande årsredovisning för räkenskapsåret 2024.

## Förvaltningsberättelse

### Information om verksamheten

Industrilås i Nässjö AB är ett helägt dotterbolag till Manta Holding AB, org nr 556586-5390, med säte i Nässjö. Bolaget tillverkar och försäljer lås, beslag med mera avsedda främst för industriprodukter.

Bolaget har sitt huvudkontor och sin produktionsenhet i Nässjö.

### Försäljning

Försäljningen har under räkenskapsåret uppgått till 611 477 tkr (585 365 tkr). Exportandelen av total försäljning uppgår till ca 86 % (78 %).

Industrilås försäljning har fortsatt att utvecklas positivt trots global lågkonjunktur till följd av bland annat hög inflation och stigande räntor.

### Investeringar

Bolagets investeringar har uppgått till 4 940 tkr (6 464 tkr). Fördelningen av investeringarna mellan anläggningsgrupperna framgår av not 5, 13, 14, 15, 16 och 17. Under året har också investeringar via leasingavtal tecknats motsvarande 10 862 tkr (25 494 tkr) i anskaffningsvärde.

### Miljöpåverkan

Bolaget bedriver tillståndspliktig verksamhet enligt miljöbalken. Tillståndet avser gjuteriverksamheten och tillståndet uppgår till 5 000 ton gjutgods per år. Under år 2024 har bolaget utnyttjat ca 15 % av den tillåtna volymen.

### Andra icke-finansiella upplysningar

Bolaget arbetar fortlöpande med jämställdhet, arbetsmiljö, kompetensutveckling, kvalitet och hållbarhetsfrågor. Bolagets hållbarhetsrapport är upprättad och finns tillgänglig på företagets hemsida. <https://industrilas.com>

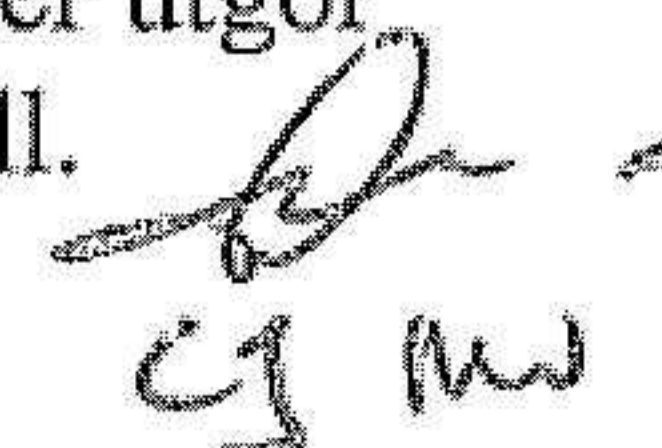
### Väsentliga händelser efter räkenskapsårets slut

Efter presidentvalet i USA har förändringar i handelspolitiken börjat ta form, med signaler om en mer protektionistisk hållning gentemot utländska varor. Under 2025 har utökade handelstullar införts, vilket påverkar exporten till den amerikanska marknaden. USA:s utrikespolitiska utspel har medfört ökad osäkerhet och skapat turbulens på valutamarknaderna, vilket i sin tur bidragit till en försvagad dollar. Bolaget följer utvecklingen noggrant och vidtar åtgärder för att hantera de förändrade förutsättningarna.

### Förväntad framtida utveckling samt väsentliga risker och osäkerhetsfaktorer

Bolaget fortsätter sina satsningar på utveckling, konstruktion och försäljning av nya produkter. Den nya moderna fabriken i Nässjö, som varit i drift sedan 2023, har etablerats som en viktig del av verksamheten och möjliggör ökad produktionskapacitet och fortsatt expansion inom nya och befintliga marknadssegment, såväl nationellt som internationellt.

Omvärldsläget präglas fortsatt av geopolitisk och ekonomisk osäkerhet, vilket påverkar förutsättningarna för exportinriktad industri. Bolaget verkar i en global kontext där förändringar i handelspolitik, valutaförhållanden och internationella konflikter snabbt kan få genomslag. Dessa faktorer utgör sammantaget en komplex riskbild som bolaget kontinuerligt bevakar och anpassar sig till.

  
CJ MW

Industrilås bedömer trots detta att det finns goda förutsättningar för fortsatt tillväxt. De satsningar som genomförts under de senaste åren har stärkt bolagets konkurrenskraft, och samarbetet med systerbolag i Tyskland, Frankrike, Nederländerna, England, Brasilien, Sri Lanka, USA, Kina och Mexico har skapat en stabil grund för global närvaro. Med en gedigen produktionsbas och eftertraktade produkter står bolaget väl rustat att möta en ökad efterfrågan och krav på hållbara lösningar.

<b>Flerårsöversikt (Tkr)</b>	<b>2024</b>	<b>2023</b>	<b>2022</b>	<b>2021</b>	<b>2020</b>
Nettoomsättning	611 477	585 365	552 371	488 419	360 465
Resultat efter finansiella poster	15 831	4 709	26 770	25 993	5 829
Soliditet (%)	39	40	41	43	47
Antal anställda	272	260	261	247	207

#### Förändringar i eget kapital (Tkr)

	<b>Aktie- kapital</b>	<b>Reserv- fond</b>	<b>Balanserat resultat</b>	<b>Årets resultat</b>	<b>Totalt</b>
Belopp vid årets ingång	500	100	91 460	486	92 546
Disposition enligt beslut av årsstämman:			486	-486	0
Årets resultat				5 317	5 317
<b>Belopp vid årets utgång</b>	<b>500</b>	<b>100</b>	<b>91 946</b>	<b>5 317</b>	<b>97 864</b>

Aktiekapitalet består av 5.000 st aktier med kvotvärde 100 kr.

#### Förslag till vinstdisposition


Styrelsen föreslår att till förfogande stående vinstmedel (kronor):

balanserad vinst	91 946 447
årets vinst	5 317 444
	<b>97 263 891</b>
disponeras så att i ny räkning överföres	97 263 891
	<b>97 263 891</b>

#### Resultat och ställning

Företagets resultat och ställning i övrigt framgår av efterföljande resultat- och balansräkning samt kassaflödesanalys med noter.


CT

  
ms

## Resultaträkning

Tkr

	Not	2024-01-01 -2024-12-31	2023-01-01 -2023-12-31
Nettoomsättning	3, 4	611 477	585 365
Kostnad för sålda varor	5, 6, 7	-472 596	-457 040
<b>Bruttoresultat</b>		<b>138 881</b>	<b>128 325</b>
Försäljningskostnader	5, 6, 7	-105 293	-100 137
Administrationsomkostnader	5, 6, 7	-22 755	-23 079
Övriga rörelseintäkter	8	6 841	7 125
Övriga rörelsekostnader		-25	-27
<b>Rörelseresultat</b>		<b>17 649</b>	<b>12 207</b>
<b>Resultat från finansiella investeringar</b>			
Resultat från andelar i intresseföretag och gemensamt styrda företag	9	1 680	0
Övriga ränteintäkter och liknande resultatposter		556	214
Räntekostnader och liknande resultatposter	10	-4 054	-7 712
		<b>-1 818</b>	<b>-7 498</b>
<b>Resultat efter finansiella poster</b>		<b>15 831</b>	<b>4 709</b>
Bokslutsdispositioner	11	-8 427	-2 776
Skatt på årets resultat	12	-2 087	-1 447
<b>Årets vinst</b>		<b>5 317</b>	<b>486</b>

  
(M)

## Balansräkning

Not

2024-12-31

2023-12-31

Tkr

### TILLGÅNGAR

#### Anläggningstillgångar

##### *Immateriella anläggningstillgångar*

Patent, varumärken samt liknande rättigheter

13

0

452

0

452

##### *Materiella anläggningstillgångar*

Maskiner och andra tekniska anläggningar

5

8 998

9 961

Inventarier, verktyg och installationer

14

1 050

1 404

Verktygsinventarier

15

5 432

5 907

Förbättringsutgifter på annans fastighet

16

3 090

2 879

Pågående nyanläggningar och förskott avseende materiella anläggningstillgångar

17

195

0

18 765

20 151

##### *Långfristiga fordringar*

Andelar i intresseföretag och gemensamt styrda företag

18, 19

6

2 512

6

2 513

**Summa anläggningstillgångar**

**18 772**

**23 116**

#### Omsättningstillgångar

##### *Varulager*

Färdiga varor och handelsvaror

60 043

64 229

Råvaror och förnödenheter

43 767

42 146

Varor under tillverkning

15 798

16 557

Förskott till leverantörer

1 850

1 672

**121 458**

**124 605**

##### *Kortfristiga fordringar*

Kundfordringar

80 368

62 229

Fordringar hos koncernföretag

20

67 954

64 672

Aktuella skattefordringar

5 036

3 987

Övriga kortfristiga fordringar

6 838

6 344

Förutbetalda kostnader och upplupna intäkter

7 919

7 719

**168 115**

**144 950**

Kassa och bank

8 507

8 730

**Summa omsättningstillgångar**

**298 080**

**278 285**

**SUMMA TILLGÅNGAR**

**316 852**

**301 400**

*[Handwritten signature]*  
CJ MW

## Balansräkning

Tkr

Not

2024-12-31

2023-12-31

### EGET KAPITAL OCH SKULDER

#### Eget kapital

21, 22

#### *Bundet eget kapital*

Aktiekapital

500

500

Reservfond

100

100

**600**

**600**

#### *Fritt eget kapital*

Balanserad vinst eller förlust

91 946

91 460

Årets resultat

5 317

486

**97 264**

**91 946**

#### Summa eget kapital

**97 864**

**92 546**

#### Obeskattade reserver

23

32 862

35 834

#### Långfristiga skulder

24

Skulder till kreditinstitut

26

7 438

8 188

#### Summa långfristiga skulder

**7 438**

**8 188**

#### Kortfristiga skulder

Leverantörsskulder

35 381

34 261

Skulder till koncernföretag

27

38 696

37 901

Checkräkningskredit

25, 26

64 405

57 537

Övriga skulder till kreditinstitut

26

750

750

Övriga kortfristiga skulder

3 987

3 020

Upplupna kostnader och förutbetalda intäkter

28

35 469

31 363

#### Summa kortfristiga skulder

**178 688**

**164 832**

### SUMMA EGET KAPITAL OCH SKULDER

**316 852**

**301 400**

*[Handwritten signature]*  
CJ  
[Handwritten initials]

## Kassaflödesanalys

Tkr

Not

2024-01-01  
-2024-12-31

2023-01-01  
-2023-12-31

### Den löpande verksamheten

Resultat efter finansiella poster

15 831

4 709

Justeringar för poster som inte ingår i kassaflödet

29

3 958

7 052

Betald inkomstskatt

-3 136

-1 824

**Kassaflöde från den löpande verksamheten före förändring av rörelsekapital**

**16 653**

**9 937**

### Kassaflöde från förändring av rörelsekapitalet

Förändring av varulager och pågående arbete

3 147

-7 795

Förändring av kundfordringar

-18 139

9 449

Förändring av övriga kortfristiga fordringar

-3 978

-9 585

Förändring av leverantörsskulder

1 120

-1 480

Förändring av övriga kortfristiga rörelseskulder

-5 530

4 616

**Kassaflöde från den löpande verksamheten**

**-6 727**

**5 142**

### Investeringsverksamheten

Investeringar i materiella anläggningstillgångar

-4 940

-6 464

Försäljning av materiella anläggningstillgångar

1 140

162

Försäljning intresseföretag

4 186

0

**Kassaflöde från investeringsverksamheten**

**386**

**-6 302**

### Finansieringsverksamheten

Förändring checkkredit

6 868

-401

Nya lån

0

7 500

Amortering av lån

-750

-1 380

Lämnade koncernbidrag

0

-9 000

**Kassaflöde från finansieringsverksamheten**

**6 118**

**-3 281**

**Årets kassaflöde**

**-223**

**-4 441**

### Likvida medel

Likvida medel vid årets början

8 730

13 171

Likvida medel vid årets slut

8 507

8 730

*[Handwritten signature]*

## Noter

Tkr

### Not 1 Redovisnings- och värderingsprinciper

Årsredovisningen upprättas med tillämpning av årsredovisningslagen och Bokföringsnämndens allmänna råd BFAR 2012:1 Årsredovisning och koncernredovisning (K3). Redovisningsprinciperna är oförändrade jämfört med föregående år.

#### Utländska valutor

Monetära tillgångs- och skuldposter i utländsk valuta värderas till balansdagens kurs. Transaktioner i utländsk valuta omräknas enligt transaktionsdagens avistakurs.

#### Intäkter

##### Varor

Försäljning av varor redovisas när väsentliga risker och fördelar övergår från säljare till köpare i enlighet med försäljningsvillkoren. Försäljningen redovisas efter avdrag för moms och rabatter. En mindre del av försäljningen sker till utomstående grossister.

##### Övriga intäkter

Statliga bidrag redovisas som övriga rörelseintäkter.

#### Inkomstskatter

Aktuella skatter värderas utifrån de skattesatser och skatteregler som gäller på balansdagen.

Fordringar och skulder nettoredovisas endast när det finns en legal rätt till kvittning.

Aktuell skatt, liksom förändring i uppskjuten skatt, redovisas i resultaträkningen om inte skatten är hänförlig till en händelse eller transaktion som redovisas direkt i eget kapital. Skatteeffekter av poster som redovisas direkt mot eget kapital, redovisas mot eget kapital.

På grund av sambandet mellan redovisning och beskattning särredovisas inte den uppskjutna skatteskulden som är hänförlig till obeskattade reserver.

#### Materiella och immateriella anläggningstillgångar

Materiella- och immateriella anläggningstillgångar redovisas till anskaffningsvärde minskat med avskrivningar. I anskaffningsvärdet ingår utgifter som direkt kan hänföras till förvärvet av tillgången. När en komponent i en anläggningstillgång byts ut, utrangeras eventuell kvarvarande del av den gamla komponenten och den nya komponentens anskaffningsvärde aktiveras.

Tillkommande utgifter som avser tillgångar som inte delas upp i komponenter läggs till anskaffningsvärdet om de beräknas ge företaget framtida ekonomiska fördelar, till den del tillgångens prestanda ökar i förhållande till tillgångens värde vid anskaffningstidpunkten.

Utgifter för löpande reparation och underhåll redovisas som kostnader. Materiella- och immateriella anläggningstillgångar skrivs av systematiskt över tillgångens bedömda nyttjandeperiod. När tillgångarnas avskrivningsbara belopp fastställs, beaktas i förekommande fall tillgångens restvärde. Linjär avskrivningsmetod används för övriga typer av materiella tillgångar. *lj*

*lj*  
*mv*

Följande avskrivningstider tillämpas:

Maskiner och andra tekniska anläggningar	10 år
Inventarier, verktyg och installationer	3-5 år
Immateriella anläggningstillgångar	5 år
Förbättringsutgifter på annans fastighet	20 år

Inga låneutgifter aktiveras.

#### **Leasingavtal**

Samtliga leasingavtal där företaget är leasetagare redovisas som operationell leasing (hyresavtal), oavsett om avtalen är finansiella eller operationella. Leasingavgiften redovisas som en kostnad linjärt över leasingperioden.

#### **Finansiella instrument**

Finansiella instrument som redovisas i balansräkningen inkluderar värdepapper, kundfordringar och övriga fordringar, kortfristiga placeringar, leverantörsskulder, och låneskulder. Instrumenten redovisas i balansräkningen när Industrilås blir part i instrumentets avtalsmässiga villkor.

#### Kundfordringar och övriga fordringar

Fordringar redovisas som omsättningstillgångar med undantag för poster med förfallodag mer än 12 månader efter balansdagen, vilka klassificeras som anläggningstillgångar. Fordringar tas upp till det belopp som förväntas bli inbetalt efter avdrag för individuellt bedömda osäkra fordringar. Fordringar som är räntefria eller som löper med ränta som avviker från marknadsräntan och har en löptid överstigande 12 månader redovisas till ett diskonterat nuvärde och tidsvärdeförändringen redovisas som ränteintäkt i resultaträkningen.

#### Låneskulder och leverantörsskulder

Låneskulder och leverantörsskulder redovisas initialt till anskaffningsvärde efter avdrag för transaktionskostnader. Skiljer sig det redovisade beloppet från det belopp som ska återbetalas vid förfallotidpunkten periodiseras mellanskillnaden som räntekostnad över lånets löptid med hjälp av instrumentets effektivränta. Härigenom överensstämmer vid förfallotidpunkten det redovisade beloppet och det belopp som ska återbetalas.

#### **Varulager**

Varulagret värderas enligt en rörelsanpassad inkuransmodell.

Anskaffningsvärdet fastställs med användning av först in, först ut-metoden (FIFU). För råvaror ingår alla utgifter som är direkt hänförliga till anskaffningen av varorna i anskaffningsvärdet. För varor under tillverkning och färdiga varor inkluderar anskaffningsvärdet formgivningskostnader, råmaterial, direkt lön, andra direkta kostnader samt hänförliga indirekta tillverkningskostnader.

#### **Obeskattade reserver**

Obeskattade reserver redovisas med bruttobelopp i balansräkningen, inklusive den uppskjutna skatteskuld som är hänförlig till reserverna.

#### **Bokslutsdispositioner**

Förändringar av obeskattade reserver redovisas som bokslutsdispositioner i resultaträkningen. Koncernbidrag redovisas som bokslutsdispositioner.

CJ



### Ersättningar till anställda

Kortfristiga ersättningar: Kortfristiga ersättningar i koncernen utgörs av lön, sociala avgifter, betald semester, betald sjukfrånvaro, sjukvård och bonus. Kortfristiga ersättningar redovisas som en kostnad och en skuld då det finns en legal eller informell förpliktelse att betala ut en ersättning.

### Kassaflödesanalys

Det redovisade kassaflödet omfattar endast transaktioner som medfört in- eller utbetalningar. Som likvida medel klassificerar företaget, förutom kassamedel, disponibla tillgodoavanden hos banker och andra kreditinstitut samt kortfristiga likvida placeringar som är noterade på en marknadsplats och har en kortare löptid än tre månader från anskaffningstidpunkten. Förändringar i spärrade medel redovisas i investeringsverksamheten.

### Nyckeltalsdefinitioner

Nettoomsättning

Rörelsens huvudintäkter, fakturerade kostnader, sidointäkter samt intäktskorrigeringar.

Resultat efter finansiella poster

Resultat efter finansiella intäkter och kostnader men före bokslutsdispositioner och skatter.

Soliditet (%)

Justerat eget kapital (eget kapital och obeskatade reserver med avdrag för uppskjuten skatt) i procent av balansomslutning.

### Not 2 Uppskattningar och bedömningar

Industrilås i Nässjö AB gör uppskattningar och bedömningar om framtiden. De uppskattningar för redovisningsändamål som blir följden av dessa kommer, definitionsmässigt sällan att motsvara det verkliga resultatet. Det finns inga uppskattningar som innebär en betydande risk för väsentliga justeringar i redovisade värden för tillgångar och skulder under nästkommande år.

### Not 3 Nettoomsättningens fördelning på geografiska marknader

	2024	2023
<b>Nettoomsättning fördelar sig på geografiska marknader enligt följande:</b>		
Norden	115 684	125 619
Europa exkl Norden	125 607	141 482
Nordamerika	313 013	264 292
Övriga marknader	57 173	53 971
	<b>611 477</b>	<b>585 364</b>

### Not 4 Inköp och försäljning mellan koncernföretag

Bolagets inköp från koncernföretag uppgår till 115 504 tkr (101 956 tkr) och från moderbolaget till 2 400 tkr (2 400 tkr). Bolagets försäljning till koncernföretag uppgår till 97 354 tkr (109 838 tkr). Bolaget hyr industri- och kontorslokaler av koncernföretag.

*[Handwritten signature]*  
*[Handwritten initials]*

**Not 5 Maskiner och andra tekniska anläggningar**

	2024	2023
Ingående anskaffningsvärden	58 443	56 334
Inköp	864	2 381
Försäljningar/utrangeringar	0	-272
<b>Utgående ackumulerade anskaffningsvärden</b>	<b>59 307</b>	<b>58 443</b>
Ingående avskrivningar	-48 481	-46 821
Försäljningar/utrangeringar	0	272
Årets avskrivningar	-1 827	-1 933
<b>Utgående ackumulerade avskrivningar</b>	<b>-50 309</b>	<b>-48 481</b>
<b>Utgående redovisat värde</b>	<b>8 998</b>	<b>9 961</b>

Leasingavtal har under året tecknats avseende maskiner motsvarande 10 862 tkr (25 495 tkr) i anskaffningsvärde.

I den funktionsindelade resultaträkningen har avskrivningarna fördelats enligt följande:

	2024	2023
- Kostnad för sålda varor	6 121	6 036
- Försäljningskostnader	452	1 073
- Administrationsomkostnader	119	105

**Not 6 Medelantal anställda, löner, andra ersättningar och sociala avgifter**

	2024	2023
<b>Medelantalet anställda</b>		
Kvinnor	100	92
Män	172	168
	<b>272</b>	<b>260</b>
<b>Löner och ersättning har uppgått till</b>		
Styrelse och verkställande direktör	1 713	1 790
Övriga anställda	117 420	106 655
	<b>119 132</b>	<b>108 445</b>
<b>Sociala kostnader</b>		
Pensionskostnader (varav för styrelse och verkställande direktör 305 tkr (420 tkr))	10 306	10 283
Sociala avgifter enligt lag och avtal	38 565	34 993
	<b>48 871</b>	<b>45 276</b>
<b>Totala löner, ersättningar, sociala kostnader och pensionskostnader</b>	<b>168 003</b>	<b>153 721</b>

*[Handwritten signature]*  
G M

2025071605730

**Könsfördelning bland ledande befattningshavare**

Andel kvinnor i styrelsen	25 %	25 %
Andel män i styrelsen	75 %	75 %
Andel kvinnor bland övriga ledande befattningshavare	25 %	25 %
Andel män bland övriga ledande befattningshavare	75 %	75 %

**Not 7 Operationella leasingavtal**

Framtida minimileaseavgifter, som ska erläggas avseende icke uppsägningsbara leasingavtal:

	2024	2023
Förfaller till betalning inom ett år	9 944	11 077
Förfaller till betalning senare än ett men inom 5 år	24 919	26 332
Förfaller till betalning senare än fem år	3 742	5 110
	<b>38 605</b>	<b>42 519</b>

Under perioden kostnadsförda leasingavgifter: 14 096 tkr (12 167 tkr)

**Not 8 Övriga rörelseintäkter**

	2024	2023
Erhållet elstöd	0	2 210
Valutakursvinster	3 029	1 096
Ersättning för skrot	2 433	2 258
Övriga poster	1 379	1 561
	<b>6 841</b>	<b>7 125</b>

**Not 9 Resultat från andelar i intresseföretag och gemensamt styrda företag**

	2024	2023
Resultat vid avyttringar	1 680	0
	<b>1 680</b>	<b>0</b>

**Not 10 Räntekostnader och liknande resultatposter**

	2024	2023
Räntekostnader till koncernföretag	0	1 130
Övriga räntekostnader	4 054	3 332
Kursdifferenser	0	3 250
	<b>4 054</b>	<b>7 712</b>

*[Signature]*  
CJ mw

2025071605732

### Not 11 Bokslutsdispositioner

	2024	2023
Överavskrivningar	-351	-1 056
Avsättning till periodiseringsfond	-3 377	0
Återföring från periodiseringsfond	6 700	4 280
Lämnade koncernbidrag	-11 399	-6 000
	<b>-8 427</b>	<b>-2 776</b>

### Not 12 Aktuell och uppskjuten skatt

	2024	2023
Skatt på årets resultat		
Aktuell skatt	-2 087	-1 447
<b>Totalt redovisad skatt</b>	<b>-2 087</b>	<b>-1 447</b>

	2024		2023	
	Procent	Belopp	Procent	Belopp
Redovisat resultat före skatt		7 404		1 933
Skatt enligt gällande skattesats	20,60	-1 525	20,60	-398
Skatteeffekt av ej avdragsgilla kostnader		-273		-193
Skatteeffekt av schablonintäkt på periodiseringsfonder		-251		-195
Skatteeffekt av ej skattepliktiga intäkter		362		0
Återläggning av ej avdragsgillt negativt räntenetto		-400		-660
<b>Totalt redovisad skatt</b>	<b>28,19</b>	<b>-2 087</b>	<b>74,84</b>	<b>-1 447</b>

### Not 13 Patent och utvecklingsutgifter

	2024-12-31	2023-12-31
Ingående anskaffningsvärden	6 734	6 734
<b>Utgående ackumulerade anskaffningsvärden</b>	<b>6 734</b>	<b>6 734</b>
Ingående avskrivningar	-6 282	-5 209
Årets avskrivningar	-452	-1 073
<b>Utgående ackumulerade avskrivningar</b>	<b>-6 734</b>	<b>-6 282</b>
<b>Utgående redovisat värde</b>	<b>0</b>	<b>452</b>

452  
*[Signature]*  
CJ /mw

**Not 14 Inventarier, datorer och installationer**

	2024-12-31	2023-12-31
Ingående anskaffningsvärden	21 472	20 880
Inköp	418	592
<b>Utgående ackumulerade anskaffningsvärden</b>	<b>21 890</b>	<b>21 472</b>
Ingående avskrivningar	-20 068	-19 510
Årets avskrivningar	-772	-559
<b>Utgående ackumulerade avskrivningar</b>	<b>-20 840</b>	<b>-20 068</b>
<b>Utgående redovisat värde</b>	<b>1 050</b>	<b>1 404</b>

**Not 15 Verktygsinventarier**

	2024-12-31	2023-12-31
Ingående anskaffningsvärden	49 412	47 378
Inköp	3 068	2 035
Försäljningar/utrangeringar	-165	0
<b>Utgående ackumulerade anskaffningsvärden</b>	<b>52 316</b>	<b>49 412</b>
Ingående avskrivningar	-43 506	-40 020
Försäljningar/utrangeringar	78	0
Årets avskrivningar	-3 456	-3 485
<b>Utgående ackumulerade avskrivningar</b>	<b>-46 884</b>	<b>-43 506</b>
<b>Utgående redovisat värde</b>	<b>5 432</b>	<b>5 907</b>

**Not 16 Förbättringsutgifter på annans fastighet**

	2024-12-31	2023-12-31
Ingående anskaffningsvärden	3 287	1 830
Inköp	395	1 457
<b>Utgående ackumulerade anskaffningsvärden</b>	<b>3 682</b>	<b>3 287</b>
Ingående avskrivningar	-408	-244
Årets avskrivningar	-184	-164
<b>Utgående ackumulerade avskrivningar</b>	<b>-593</b>	<b>-408</b>
<b>Utgående redovisat värde</b>	<b>3 090</b>	<b>2 879</b>

*[Handwritten signature]*  
CJ MW

**Not 17 Pågående nyanläggningar och förskott avseende materiella anläggningar**

	2024-12-31	2023-12-31
Ingående anskaffningsvärden	0	0
Inköp	195	0
Utgående ackumulerade anskaffningsvärden	195	0
<b>Utgående redovisat värde</b>	<b>195</b>	<b>0</b>

**Not 18 Andelar i intresseföretag och gemensamt styrda företag**

	2024-12-31	2023-12-31
Ingående anskaffningsvärden	2 512	2 512
Försäljningar/utrangeringar	-2 506	0
Utgående ackumulerade anskaffningsvärden	6	2 512
<b>Utgående redovisat värde</b>	<b>6</b>	<b>2 512</b>

**Not 19 Specifikation andelar i intresseföretag och gemensamt styrda företag**

Namn	Kapital- andel	Rösträtts- andel	Antal andelar	Bokfört	Bokfört
				värde 2024	värde 2023
Moxy Access Services AB	25%	25%	250	0	2 506
Moxy Identity Services AB	17,6%	17,6%	250	6	6
				6	2 512

	Org.nr	Säte
Moxy Access Services AB	559268-7122	Nässjö
Moxy Identity Services AB	559300-2701	Nässjö

Under 2024 har bolaget avyttrat samtliga sina andelar i Moxy Access Services AB.

**Not 20 Kortfristiga fordringar hos koncernföretag**

	2024-12-31	2023-12-31
Ingående fordringar	64 672	54 333
Tillkommande fordringar	11 381	10 578
Avgående fordringar	-8 099	-239
Utgående fordringar	67 954	64 672
<b>Utgående redovisat värde</b>	<b>67 954</b>	<b>64 672</b>

*[Signature]*  
CI MW

**Not 21 Antal aktier och kvotvärde**

Namn	Antal aktier	Kvotvärde
Antal A-Aktier	5 000	100
	<b>5 000</b>	

**Not 22 Disposition av vinst eller förlust**

2024-12-31

**Förslag till vinstdisposition**

Styrelsen föreslår att till förfogande stående vinstmedel:

balanserad vinst	91 946	
årets vinst	5 317	
	<b>97 264</b>	
disponeras så att		
i ny räkning överföres	97 264	
	<b>97 264</b>	

**Not 23 Obeskattade reserver**

2024-12-31

2023-12-31

Periodiseringsfonder	27 834	31 157
Akkumulerad skillnad mellan bokförda avskrivningar och avskrivningar enligt plan	5 028	4 677
	<b>32 862</b>	<b>35 834</b>
Skatteeffekt av schablonränta på periodiseringsfond	168	142

**Not 24 Långfristiga skulder**

För övriga skulder till kreditinstitut samt checkräkningskrediten har pantförskrivits med företagsinteckningar om sammanlagt 86 500 tkr (71 500 tkr). Samtliga skulder förfaller inom 5 år.

**Not 25 Checkräkningskredit**

2024-12-31

2023-12-31

Beviljat belopp på checkräkningskredit uppgår till	65 000	60 000
Utnyttjad kredit uppgår till	64 405	57 753

*[Handwritten signature]*  
CJ ms

**Not 26 Ställda säkerheter**

	2024-12-31	2023-12-31
<b>För egna skulder; avseende skulder till kreditinstitut</b>		
Företagsinteckningar	86 500	71 500
	<b>86 500</b>	<b>71 500</b>

**Not 27 Skulder till koncernföretag**

	2024-12-31	2023-12-31
Ingående skulder	37 901	38 062
Tillkommande skulder	4 174	7 014
Avgående skulder	-3 379	-7 175
	<b>38 696</b>	<b>37 901</b>

**Not 28 Upplupna kostnader och förutbetalda intäkter**

	2024-12-31	2023-12-31
Upplupen lön	2 069	2 106
Upplupna semesterlöner	17 147	16 087
Upplupna sociala avgifter	14 031	10 482
Övriga poster	2 222	2 688
	<b>35 469</b>	<b>31 363</b>

**Not 29 Justeringar för poster som inte ingår i kassaflödet**

	2024-12-31	2023-12-31
Avskrivningar	6 691	7 214
Rearesultat vid avyttring/utrangering av materiella anläggningstillgångar	-1 053	-162
Rearesultat vid avyttring av finansiella anläggningstillgångar	-1 680	0
	<b>3 958</b>	<b>7 052</b>

**Not 30 Eventualförpliktelser**

	2024-12-31	2023-12-31
Garantieförpliktelse Tullverket	193	0
	<b>193</b>	<b>0</b>

**Not 31 Moderföretag**

Moderföretag i den koncern där företaget ingår och som upprättar koncernredovisning är Manta Holding AB med organisationsnummer 556586-5390 med säte i Nässjö.

CJ

*[Signature]*  
w

**Not 32 Väsentliga händelser efter räkenskapsårets slut**

Efter presidentvalet i USA har förändringar i handelspolitiken börjat ta form, med signaler om en mer protektionistisk hållning gentemot utländska varor. Under 2025 har utökade handelstullar införts, vilket påverkar exporten till den amerikanska marknaden. USA:s utrikespolitiska utspel har medfört ökad osäkerhet och skapat turbulens på valutamarknaderna, vilket i sin tur bidragit till en försvagad dollar. Bolaget följer utvecklingen noggrant och vidtar åtgärder för att hantera de förändrade förutsättningarna.

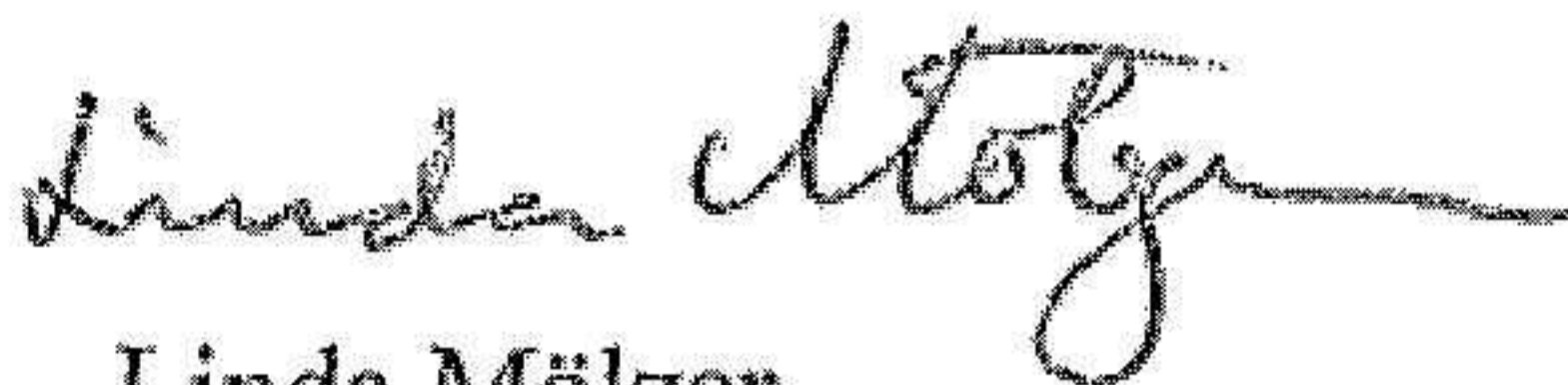
Nässjö 2025-06-30




Fredrik Mölzer  
Ordförande




Klaus Mölzer



Linda Mölzer



Anders Swanberg



Magnus Wrigell  
Verkställande direktör

Vår revisionsberättelse har lämnats 2025-06-30

Öhrlings PricewaterhouseCoopers AB



Christer Johansson  
Auktoriserad revisor  
Huvudansvarig revisor

# Revisionsberättelse

Till bolagsstämman i Industrilås i Nässjö Aktiebolag, org.nr 556139-7372

## Rapport om årsredovisningen

### Uttalanden

Vi har utfört en revision av årsredovisningen för Industrilås i Nässjö Aktiebolag för år 2024.

Enligt vår uppfattning har årsredovisningen upprättats i enlighet med årsredovisningslagen och ger en i alla väsentliga avseenden rättvisande bild av Industrilås i Nässjö Aktiebolags finansiella ställning per den 31 december 2024 och av dess finansiella resultat och kassaflöde för året enligt årsredovisningslagen. Förvaltningsberättelsen är förenlig med årsredovisningens övriga delar.

Vi tillstyrker därför att bolagsstämman fastställer resultaträkningen och balansräkningen för Industrilås i Nässjö Aktiebolag.

### Grund för uttalanden

Vi har utfört revisionen enligt International Standards on Auditing (ISA) och god revisionssed i Sverige. Vårt ansvar enligt dessa standarder beskrivs närmare i avsnittet Revisorns ansvar. Vi är oberoende i förhållande till Industrilås i Nässjö Aktiebolag enligt god revisorssed i Sverige och har i övrigt fullgjort vårt yrkesetiska ansvar enligt dessa krav.

Vi anser att de revisionsbevis vi har inhämtat är tillräckliga och ändamålsenliga som grund för våra uttalanden.

### Styrelsens och verkställande direktörens ansvar

Det är styrelsen och verkställande direktören som har ansvaret för att årsredovisningen upprättas och att den ger en rättvisande bild enligt årsredovisningslagen. Styrelsen och verkställande direktören ansvarar även för den interna kontroll som de bedömer är nödvändig för att upprätta en årsredovisning som inte innehåller några väsentliga felaktigheter, vare sig dessa beror på oegentligheter eller misstag.

Vid upprättandet av årsredovisningen ansvarar styrelsen och verkställande direktören för bedömningen av bolagets förmåga att fortsätta verksamheten. De upplyser, när så är tillämpligt, om förhållanden som kan påverka förmågan att fortsätta verksamheten och att använda antagandet om fortsatt drift. Antagandet om fortsatt drift tillämpas dock inte om styrelsen och verkställande direktören avser att likvidera bolaget, upphöra med verksamheten eller inte har något realistiskt alternativ till att göra något av detta.

### Revisorns ansvar

Våra mål är att uppnå en rimlig grad av säkerhet om huruvida årsredovisningen som helhet inte innehåller några väsentliga felaktigheter, vare sig dessa beror på oegentligheter eller misstag, och att lämna en revisionsberättelse som innehåller våra uttalanden. Rimlig säkerhet är en hög grad av säkerhet, men är ingen garanti för att en revision som utförs enligt ISA och god revisionssed i Sverige alltid kommer att upptäcka en väsentlig felaktighet om en sådan finns. Felaktigheter kan uppstå på grund av oegentligheter eller misstag och anses vara väsentliga om de enskilt eller tillsammans rimligen kan förväntas påverka de ekonomiska beslut som användare fattar med grund i årsredovisningen.

En ytterligare beskrivning av vårt ansvar för revisionen av årsredovisningen finns på Revisorsinspektionens webbplats: [www.revisorsinspektionen.se/revisornsansvar](http://www.revisorsinspektionen.se/revisornsansvar). Denna beskrivning är en del av revisionsberättelsen.

## Rapport om andra krav enligt lagar och andra författningar

### Uttalanden

Utöver vår revision av årsredovisningen har vi även utfört en revision av styrelsens och verkställande direktörens förvaltning för Industrilås i Nässjö Aktiebolag för år 2024 samt av förslaget till dispositioner beträffande bolagets vinst eller förlust.

Vi tillstyrker att bolagsstämman disponerar vinsten enligt förslaget i förvaltningsberättelsen och beviljar styrelsens ledamöter och verkställande direktören ansvarsfrihet för räkenskapsåret.

## Grund för uttalanden

Vi har utfört revisionen enligt god revisionssed i Sverige. Vårt ansvar enligt denna beskrivs närmare i avsnittet Revisorns ansvar. Vi är oberoende i förhållande till Industrilås i Nässjö Aktiebolag enligt god revisorssed i Sverige och har i övrigt fullgjort vårt yrkesetiska ansvar enligt dessa krav.

Vi anser att de revisionsbevis vi har inhämtat är tillräckliga och ändamålsenliga som grund för våra uttalanden.

## Styrelsens och verkställande direktörens ansvar

Det är styrelsen som har ansvaret för förslaget till dispositioner beträffande bolagets vinst eller förlust. Vid förslag till utdelning innefattar detta bland annat en bedömning av om utdelningen är försvarlig med hänsyn till de krav som bolagets verksamhetsart, omfattning och risker ställer på storleken av bolagets egna kapital, konsolideringsbehov, likviditet och ställning i övrigt.

Styrelsen ansvarar för bolagets organisation och förvaltningen av bolagets angelägenheter. Detta innefattar bland annat att fortlöpande bedöma bolagets ekonomiska situation, och att tillse att bolagets organisation är utformad så att bokföringen, medelsförvaltningen och bolagets ekonomiska angelägenheter i övrigt kontrolleras på ett betryggande sätt. Den verkställande direktören ska sköta den löpande förvaltningen enligt styrelsens riktlinjer och anvisningar och bland annat vidta de åtgärder som är nödvändiga för att bolagets bokföring ska fullgöras i överensstämmelse med lag och för att medelsförvaltningen ska skötas på ett betryggande sätt.

## Revisorns ansvar

Vårt mål beträffande revisionen av förvaltningen, och därmed vårt uttalande om ansvarsfrihet, är att inhämta revisionsbevis för att med en rimlig grad av säkerhet kunna bedöma om någon styrelseledamot eller verkställande direktören i något väsentligt avseende:

- företagit någon åtgärd eller gjort sig skyldig till någon försummelse som kan föranleda ersättningsskyldighet mot bolaget, eller
- på något annat sätt handlat i strid med aktiebolagslagen, årsredovisningslagen eller bolagsordningen.

Vårt mål beträffande revisionen av förslaget till dispositioner av bolagets vinst eller förlust, och därmed vårt uttalande om detta, är att med rimlig grad av säkerhet bedöma om förslaget är förenligt med aktiebolagslagen.

Rimlig säkerhet är en hög grad av säkerhet, men ingen garanti för att en revision som utförs enligt god revisionssed i Sverige alltid kommer att upptäcka åtgärder eller försummelser som kan föranleda ersättningsskyldighet mot bolaget, eller att ett förslag till dispositioner av bolagets vinst eller förlust inte är förenligt med aktiebolagslagen.

En ytterligare beskrivning av vårt ansvar för revisionen av förvaltningen finns på Revisorsinspektionens webbplats: [www.revisorsinspektionen.se/revisornsansvar](http://www.revisorsinspektionen.se/revisornsansvar). Denna beskrivning är en del av revisionsberättelsen.

Jönköping den dag som framgår av vår elektroniska signatur

Öhrlings PricewaterhouseCoopers AB

Christer Johansson  
Auktoriserad revisor

# Deltagare

ÖHRLINGS PRICEWATERHOUSECOOPERS AB 556029-6740 Sverige

Signerat med Svenskt BankID

2025-06-30 08:36:20 UTC

Undertecknare

Datum

Namn returnerat från Svenskt BankID: CHRISTER JOHANSSON

Christer Johansson  
Auktoriserad revisor

Leveranskanal: E-post

2025071605740