


NOVOGIT AB

Glansbaggestigen 12
SE-61163 Nyköping
Sweden

Fastställelseintyg


Undertecknad styrelseledamot i Novogit AB (org nr 556939-5642) intygar, dels att denna kopia av årsredovisningen för verksamhetsåret 2023 stämmer överens med originalet, dels att resultaträkningen och balansräkningen har fastställts på årsstämma (2024-06-03). Årsstämman beslutade att godkänna styrelsens förslag till hur resultatet ska fördelas.

Nyköping den 2024-06-26




Anders Östman

Styrelseordförande och verkställande direktör



NOVOGIT AB

ÅRSREDOVISNING 2023



NOVOGIT AB

ÅRSREDOVISNING 2023

FÖRVALTNINGSBERÄTTELSE

Verksamheten

Allmänt om verksamheten

Novogit AB, organisationsnummer 556939-5642, bildades i augusti 2013. Företaget tillhandahåller konsulttjänster inom området geografisk informationsteknik. Försäljning sker både direkt och genom samarbetspartners. Slutkunderna är oftast organisationer inom den offentliga sektorn, både i Sverige, EU och utanför EU.

Huvudkonsult inom Novogit AB är professor emeritus Anders Östman. Novogit AB bedrev tidigare sin verksamhet inom ramen för den enskilda firman Novogit. I samband med att Novogit AB bildades, upphörde verksamheten i den enskilda firman Novogit och dess tillgångar och skulder överfördes till Novogit AB.

Väsentliga händelser under och efter räkenskapsåret

Under året har följande större projekt avslutats

- GO-PEG var ett projekt finansierat av HADEA (European Health and Digital Executive Agency). Syftet med projektet var att utveckla metoder för att harmonisera geografiska data från olika källor. Arbetet startade i juli 2021 och avslutades i mars 2022.

Följande projekt har pågått under året och fortsätter under följande verksamhetsår

- SEED4NA är ett projekt finansierat av ErasmusPlus och syftar till att utveckla den högre utbildningen i Marocko, Algeriet, Tunisien och Egypten. Projektet startade i januari 2020 och beräknas avslutas i januari 2024.
- BIRGIT är ett projekt finansierat av Erasmus+. Syftet med projektet är att utveckla läromedel för yrkesutbildning där GIS och BIM integreras. Arbetet startade i februari 2022 och beräknas pågå till januari 2025.

Under verksamhetsåret har inga nya projekt påbörjats

Företagets adress är Glansbaggestigen 12, 611 63, Nyköping. Företagets säte är i Nyköping.

Inga övriga väsentliga händelser, enligt 6 kap 1§ andra stycket ARL, som har inträffat under eller efter verksamhetsåret, finns att redovisa.

Flerårsöversikt

(kr)	2022	2021
Nettoomsättning	1 023 193	558 229
Resultat efter finansiella poster	489 684	361 749
Årets resultat	323 214	268 290
Eget kapital	1 780 761	1 457 547
Soliditet	69 %	81 %

Resultatdisposition

Styrelsen föreslår att till årsstämman förfogande stående vinstmedel

Vinstmedel (kr)	2023
Balanserade vinstmedel	1 730 761
Årets resultat	-12 064
Vinstmedel att fördela	1 718 697

disponeras på följande sätt

Disponering (kr)	2024
Till aktieägarna utdelas	0
Ny räkning överförs	1 718 697
Kronor	1 718 697

RESULTATRÄKNING

(kr)

2023

2022

Rörelseintäkter

Nettoomsättning

502 893

1 023 193

Övriga rörelseintäkter

0

0

Summa rörelseintäkter

502 893

1 023 193

Rörelsekostnader

Övriga externa kostnader

-76 628

-102 767

Personalkostnader (Not 3)

-627 695

-576 837

Av- och nedskrivning av anläggningstillgångar

0

0

Summa rörelsekostnader

-704 323

-679 604

Rörelseresultat

-201 430

343 589

Finansiella poster

Resultat från övriga finansiella anl.tillgångar

101 333

149 069

Övriga ränteintäkter

1 266

0

Räntekostnader och liknande resultatposter

-26

-2 974

Summa finansiella poster

102 573

146 095

Resultat efter finansiella poster

-98 857

489 684

Bokslutsdispositioner

Förändring av periodiseringsfonder

90 000

-70 000

Övriga bokslutsdispositioner

0

0

Summa bokslutsdispositioner

90 000

-70 000

Resultat före skatt

-8 857

419 684

Skatter

Skatt på årets resultat

-3 207

-96 470

Årets resultat

-12 064

323 214

BALANSRÄKNING (1)

(kr)

2023-12-31

2022-12-31

Tillgångar

Anläggningstillgångar

Materiella anläggningstillgångar

Maskiner, inventarier etc (not 4)

0

0

Summa materiella anläggningstillgångar

0

0

Finansiella anläggningstillgångar

Långsiktiga värdepappersinnehav (not 5)

1 968 043

2 064 044

Summa finansiella anläggningstillgångar

1 968 043

2 064 044

Summa anläggningstillgångar

1 968 043

2 064 044

Omsättningstillgångar

Kortfristiga fordringar

Kundfordringar

409 007

254 057

Upparbetad men ej fakturerad intäkt

0

0

Summa kortfristiga fordringar

409 007

254 057

Kortfristiga placeringar

Övriga kortfristiga placeringar

0

0

Summa kortfristiga placeringar

0

0

Kassa och bank

114 969

279 550

Summa omsättningstillgångar

523 976

533 607

Summa tillgångar

2 492 019

2 597 651

BALANSRÄKNING (2)

(kr)

2023-12-31

2022-12-31

Eget kapital och skulder

Eget kapital (not 6)

Bundet eget kapital

Aktiekapital

50 000

50 000

Summa bundet eget kapital

50 000

50 000

Fritt eget kapital

Balanserat resultat

1 730 761

1 407 547

Årets resultat

-12 064

323 214

Summa fritt eget kapital

1 718 697

1 730 761

Summa eget kapital

1 768 697

1 730 761

Skulder

Obeskattade reserver

475 000

565 000

Kortfristiga skulder (not 7)

248 322

251 890

Summa skulder

723 322

816 890

Summa eget kapital och skulder

2 492 019

2 597 651

Företaget har inga ställda säkerheter eller ansvarsförbindelser.

TILLÄGGSUPPLYSNINGAR

Not 1: Årsredovisningen är upprättad i enlighet med årsredovisningslagen (SFS 1995:1554) och Bokföringsnämndens vägledning "Årsredovisning i mindre aktiebolag" daterad 2011-02-14.

Not 2: Vid tjänsteuppdrag på löpande räkning eller till fast pris, tillämpar företaget huvudregeln vid den ekonomiska redovisningen.

Not 3: Medeltalet anställda har beräknats enligt BFNAR 2006:11 § 8, dvs. som summan av antalet arbetade timmar dividerat med normal årsarbetstid.

Antal anställda	2023	2022
Män	0,66	0,71
Kvinnor	0,21	0,13
Summa	0,87	0,84

Personalkostnaderna för verksamhetsåren 2022 och 2023 har följande fördelning

Personalkostnader (kr)	2023	2022
Löner och andra ersättningar	567 604	515 475
Sociala kostnader exklusive pensionskostnader	56 110	51 162
Pensionskostnader	0	0
Totalt löner, andra ersättningar, sociala kostnader och pensionskostnader	623 714	566 637

Not 4: Novogit AB har för närvarande inga materiella anläggningstillgångar

	2023	2022
Ingående anskaffningsvärde	0	0
Inköp under året	0	0
Försäljning under året	0	0
Utgående ackumulerade anskaffningsvärde	0	0
Ingående avskrivningar	0	0
Årets avskrivningar	0	0
Utgående ackumulerade avskrivningar	0	0
Redovisat värde	0	0

Not 5: Novogit AB har per den 2023-12-31 följande tillgångar i form av andra långsiktiga värdepappersinnehav. Den ej realiserade förlusten uppgick till 290 976 kr.

Köpeskilling	1 968 043	
Marknadsvärde		1 677 067
Ej realiserad förlust		290 976
Redovisat värde	1 968 043	1 968 043

Not 6: Novogit AB har ett aktiekapital bestående av 500 aktier a 100 kr. Under verksamhetsåret har följande förändringar i det egna kapitalet genomförts

Eget kapital	Bundet eget kapital	Fritt eget kapital
Ingående balans 2023-01-01	50 000	1 730 761
Utdelning enligt bolagsstämman 2023		0
Årets resultat		-12 064
Utgående balans 2023-12-31	50 000	1 718 697

Not 7: Samtliga kortfristiga skulder förfaller till betalning under följande verksamhetsår (2024).

Nyköping den 2024-05-18



Anders Östman

Styrelseledamot och verkställande direktör