

**Beatelundsgaraget AB**  
**Org nr 559202-1280**

## Årsredovisning för räkenskapsåret 2023

Styrelsen och verkställande direktören avger följande årsredovisning.


Innehåll	Sida
- förvaltningsberättelse	2
- resultaträkning	4
- balansräkning	5
- tilläggsupplysningar	7

Om inte annat särskilt anges, redovisas alla belopp i kronor. Uppgifter inom parentes avser föregående år.

Undertecknad VD i Beatelundsgaraget AB intygar, dels att denna kopia av årsredovisningen överrensstämmer med originalet, dels att resultaträkningen och balansräkningen fastställts på årsstämman den 2024-06-15.

Årsstämman beslöt att godkänna styrelsens förslag till vinstdisposition.

Linköping den 2024-06-15



Krister Eliasson

## Förvaltningsberättelse

### Verksamheten

#### *Allmänt om verksamheten*

Företaget startade sin verksamhet 2019-04-10.

Verksamheten innefattar uthyrning av garageplatser samt handel med och restaurering av veteranfordon.

Verksamheten sker i en för ändamålet iordningsställd lokal i ett förhyrt utrymme i en befintlig byggnad.

Företaget har sitt säte i Linköpings kommun.

#### *Väsentliga händelser under och efter räkenskapsåret*

Under året har vi fortsatt uthyrning av platser och nya har flyttat in.

Vi räknar med att kunna ta in ytterligare hyresgäster i början av 2024 för att nå full uthyrning senare samma år.

### Flerårsöversikt

		<u>2020</u>	<u>2021</u>	<u>2022</u>	<u>2023</u>
Nettoomsättning	tkr	58	39	55	55
Resultat efter finansiella poster	tkr	-65	-36	-25	-27
Soliditet	%	57,6	70,7	68,9	67,6

### Förändringar i eget kapital

	<u>Aktiekap</u>	<u>Bal res</u>	<u>Årets res</u>	<u>Eget kap</u>
Belopp vid räkenskapsårets ingång	60 000	481 782	-24 989	516 793
Resultatdisposition enligt årsstämman	-	-24 989	24 989	-
Årets resultat			<u>-27 086</u>	<u>-27 086</u>
Belopp vid årets utgång	<u>60 000</u>	<u>456 793</u>	<u>-27 086</u>	<u>489 707</u>

### Resultatdisposition

Till årsstämmans förfogande står följande vinstmedel:

Aktieägartillskott	584 000
Balanserat resultat	-127 207
Årets resultat	-27 086
	<hr/>
Totalt	429 707

Styrelsen och verkställande direktören föreslår att vinstmedlen disponeras enligt följande

Balanseras i ny räkning	429 707
	<hr/>
Totalt	429 707

2024062028377

<b>Resultaträkning</b>	<b>Not</b>	<b>2023-01-01 -2023-12-31</b>	<b>2022-01-01 -2022-12-31</b>
<b>Rörelseintäkter, lagerförändringar m.m.</b>			
Nettoomsättning		55 200	55 200
<b>Summa rörelseintäkter, lagerförändringar m.m.</b>		55 200	55 200
<b>Rörelsekostnader</b>	1		
Övriga externa kostnader		-29 170	-31 021
Av- och nedskrivningar av materiella och immateriella anläggningstillgångar		-43 232	-43 232
<b>Summa rörelsekostnader</b>		-72 402	-74 253
<b>Rörelseresultat</b>		-17 202	-19 053
<b>Finansiella poster</b>			
Övriga ränteintäkter och liknande resultatposter		1 390	-
Räntekostnader och liknande resultatposter	2	-11 274	-5 936
<b>Summa finansiella poster</b>		-9 884	-5 936
<b>Resultat efter finansiella poster</b>		-27 086	-24 989
<b>Resultat före skatt</b>		-27 086	-24 989
<b>Årets resultat</b>		-27 086	-24 989

<b>Balansräkning</b>	<b>2023-12-31</b>	<b>2022-12-31</b>
<b>Tillgångar</b>		
<b>Anläggningstillgångar</b>		
<i>Materiella anläggningstillgångar</i>		
Byggnader och mark	572 394	607 981
Inventarier, verktyg och installationer	7 645	15 290
<i>Summa materiella anläggningstillgångar</i>	<u>580 039</u>	<u>623 271</u>
<b>Summa anläggningstillgångar</b>	<u>580 039</u>	<u>623 271</u>
<b>Omsättningstillgångar</b>		
<i>Kortfristiga fordringar</i>		
Kundfordringar	3 000	-
Förutbetalda kostnader och upplupna intäkter	22 560	32 560
<i>Summa kortfristiga fordringar</i>	<u>25 560</u>	<u>32 560</u>
<i>Kassa och bank</i>		
Kassa och Bank	118 699	94 726
<i>Summa kassa och bank</i>	<u>118 699</u>	<u>94 726</u>
<b>Summa omsättningstillgångar</b>	<u>144 259</u>	<u>127 286</u>
<b>Summa tillgångar</b>	<u>724 298</u>	<u>750 557</u>
<b>Eget kapital och skulder</b>		
<b>Eget kapital</b>		
<i>Bundet eget kapital</i>		
Aktiekapital, 600 aktier	60 000	60 000
<i>Summa bundet eget kapital</i>	<u>60 000</u>	<u>60 000</u>
<i>Fritt eget kapital</i>		
Balanserat resultat	456 793	481 782
Årets resultat	-27 086	-24 989
<i>Summa fritt eget kapital</i>	<u>429 707</u>	<u>456 793</u>
<b>Summa eget kapital</b>	<u>489 707</u>	<u>516 793</u>

2024062028380

<b>Balansräkning</b>	<b>2023-12-31</b>	<b>2022-12-31</b>
<b>Långfristiga skulder</b>		
Övriga skulder	200 000	200 000
	<hr/>	<hr/>
<b>Summa långfristiga skulder</b>	<b>200 000</b>	<b>200 000</b>
	<hr/>	<hr/>
<b>Kortfristiga skulder</b>		
Leverantörsskulder	3 898	4 581
Övriga skulder	13 889	13 299
Upplupna kostnader och förutbetalda intäkter	16 804	15 884
	<hr/>	<hr/>
<b>Summa kortfristiga skulder</b>	<b>34 591</b>	<b>33 764</b>
	<hr/>	<hr/>
<b>Summa eget kapital och skulder</b>	<b>724 298</b>	<b>750 557</b>

## Tilläggsupplysningar

### Upplýsningar till resultaträkningen

#### Not 1 Redovisnings- och värderingsprinciper

Årsredovisningen upprättas i enlighet med BFNAR 2016:10 Årsredovisning i mindre aktieföretag. Principerna är oförändrade jämfört med föregående år.

#### Avskrivningar

Tillämpade avskrivningstider:

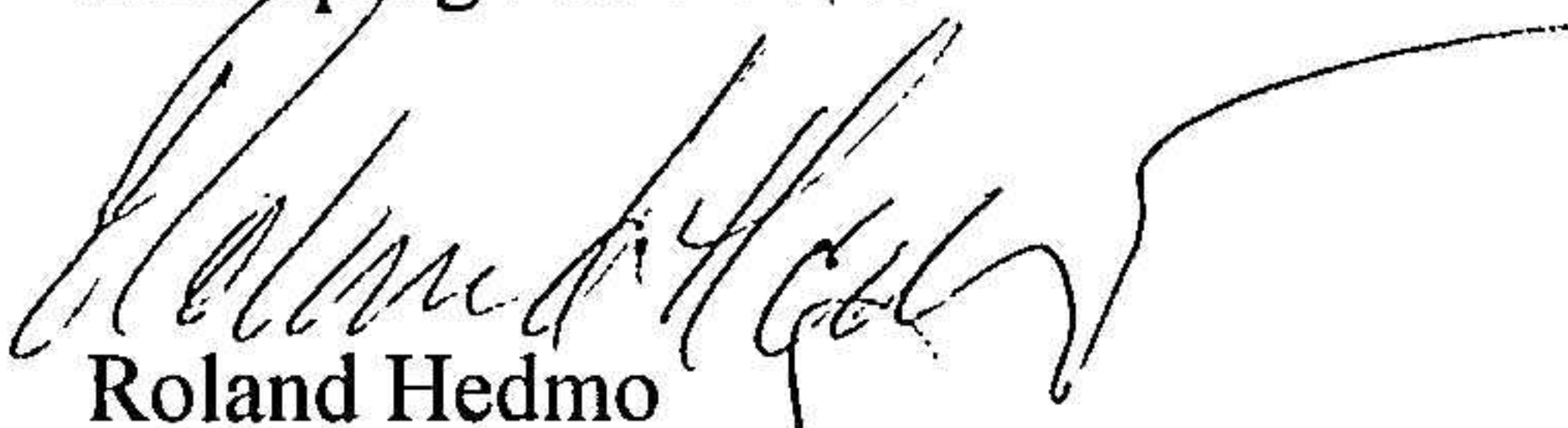
Byggnadsinventarier 20 år  
Inventarier, verktyg och övriga installationer 5 år


Vid fastställande av det avskrivningsbara beloppet för dessa har hänsyn tagits till beräknat restvärde.

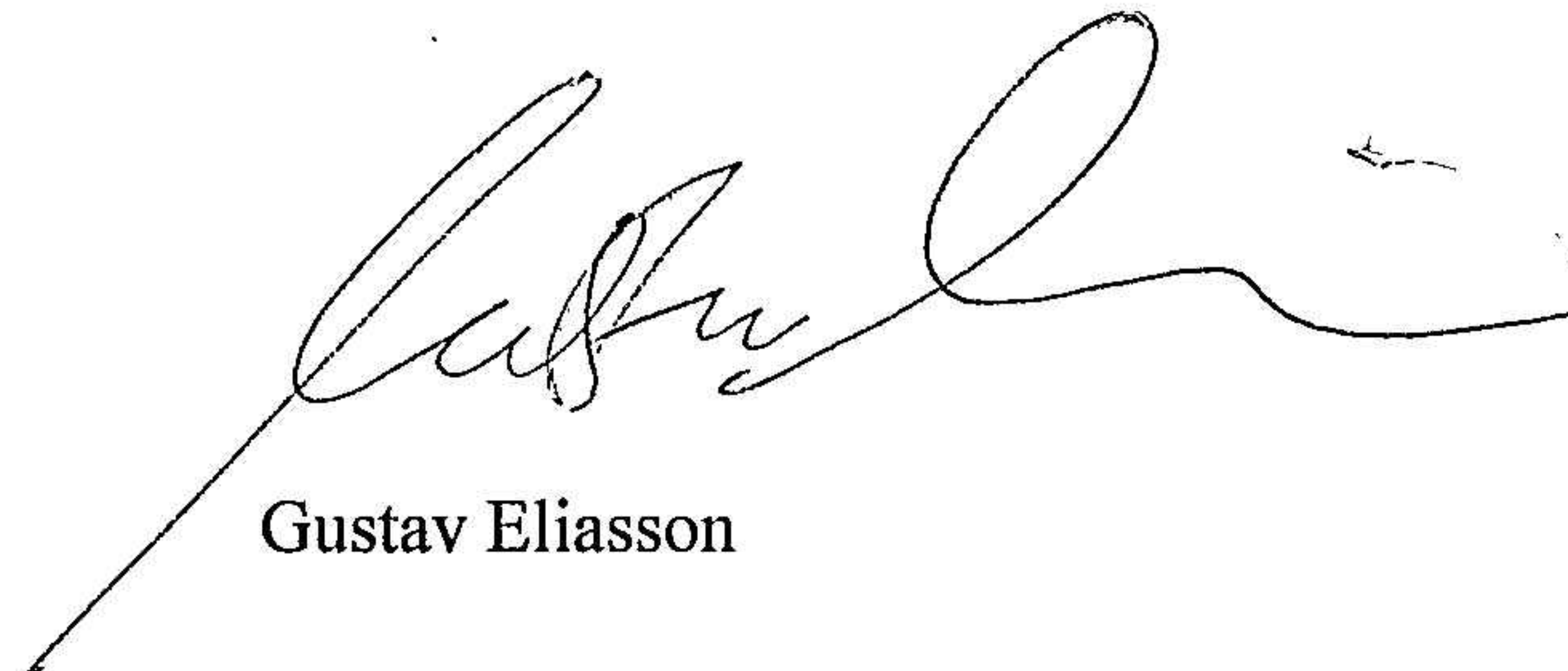
#### Not 2 Räntekostnader och liknande resultatposter

	<u>2023-01-01</u> <u>-2023-12-31</u>	<u>2022-01-01</u> <u>-2022-12-31</u>
Långfristiga skulder	<u>11 274</u>	<u>5 936</u>

Linköping 2024-06-15

  
Roland Hedmo

  
Krister Eliasson

  
Gustav Eliasson