



Årsredovisning

Cellink Bioprinting AB

Organisationsnummer: 559314-6169
Räkenskapsår: 2023-01-01 - 2023-12-31

Styrelsen och verkställande direktören avger följande årsredovisning.

Innehåll	Sida
Förvaltningsberättelse	2
Resultaträkning	5
Balansräkning	6
Kassaflödesanalys	8
Noter	9

Om inte annat särskilt anges, redovisas alla belopp i hela svenska kronor. Uppgifter inom parentes avser föregående år.


Företagets säte: Göteborg

Fastställelseintyg

Jag intygar att resultaträkningen och balansräkningen har fastställts på årsstämman 2024-06-28.

Årsstämman beslöt att godkänna styrelsens förslag till behandling av ansamlad förlust.

Jag intygar att innehållet i dessa handlingar överensstämmer med originalen och att originalen undertecknats av samtliga personer som enligt lag ska underteckna dessa.



Charlotte Bus
Styrelseledamot
2024-06-28

Förvaltningsberättelse

Verksamheten

Viktiga förhållanden och väsentliga händelser

Verksamhetens art och inriktning

CELLINK Bioprinting AB med säte i Västra Götalands län, Göteborg kommun är verksam inom tillverkning och försäljning av 3D bioprinters och biobläck på den globala marknaden. Bolaget är ett helägt dotterbolag till BICO Group AB, org nr 559050-5052.

Viktiga förändringar i verksamheten

CELLINK Bioprinting AB startades under april 2021 och per 1 juli övertog företaget den kommersiella verksamheten från moderbolaget CELLINK AB (numera Bico Group AB). Under 2021 övertog man således personal och man förvärvade lager, fordringar och immateriella anläggningstillgångar från moderbolaget, sammanhörande med de produkter som nu ägs, tillverkas och marknadsförs genom Cellink Bioprinting AB globalt.

Under 2023 har fokus varit på tillväxt för att säkerställa bolagets globala marknadsledarskap samt för att nå en förbättrad lönsamhet. Stora resurser har lagts på att avsluta två produktportföljprojekt och börjat leverera dessa till marknaden. Bolaget har gjort en översyn och effektivisering av interna processer under året.

Viktiga externa faktorer som påverkat företagets ställning och resultat

I början av 2023 såg vi en viss effekt på verksamheten till följd av komponentbrist.

Cellink bedriver verksamhet genom egna distributionsbolag och genom andra distributionskanaler världen över och är en del av BICO Group ABs affärsområde Bioprinting. Verksamheten i det svenska bolaget gör förlust. Cellink är en viktig del av BICO koncernens framtid och finansieras av moderbolaget genom aktieägartillskott och koncernbidrag fram tills att lönsamhet nås. För vidare information om affärsområdet Bioprinting hänvisas till BICO Group ABs årsredovisning samt www.bico.com.

Uppgift om ägare som har mer än tio procent av antalet andelar eller röster i företaget

Bolaget är ett helägt dotterbolag till BICO Group AB, org nr 559050-5052

Förväntad framtida utveckling samt väsentliga risker och osäkerhetsfaktorer

Bolaget har under Q1 2024 sett över sin strategi vilket har medfört genomlysning av produktportfölj för att satsa på de instrument där vi ser störst potential. Även en större omorganisation har påbörjats för att möta framtida lönsamhetsmål.

Forskning och utveckling

Forskning och utveckling koordineras och drivs med kundens behov i fokus utifrån de policies och styrdokument BICO Group AB har tagit fram. Kostnaderna för forskning och utveckling uppgick under året till 23Msek (41Msek) vilket motsvarar cirka 13% (23%) av Cellinks totala omsättning.

Hållbarhetsupplysningar

Cellink Bioprinting AB arbetar med hållbarhet enligt de direktiv och riktlinjer som BICO Group AB har satt. För ytterligare information hänvisar bolaget till BICO Group ABs årsredovisning som kan hittas på bico.com/investors/financials.

11

2024071213842

Flerårsöversikt

	2023-01-01 -2023-12-31	2022-01-01 -2022-12-31	2021-04-28 -2021-12-31
Nettoomsättning (tkr)	116 964	144 816	74 236
Rörelseresultat (tkr)	-59 019	-100 388	-26 955
Resultat efter finansiella poster (tkr)	-69 650	-109 280	-27 364
Rörelsemarginal (%)	-50,5	-69,3	-36,3
Avkastning på totalt kapital (%)	-15,6	-24,3	-7,1
Avkastning på eget kapital (%)	126,1	20,1	-206,0
Balansomslutning (tkr)	375 847	408 019	379 602
Kassalikviditet (%)	23,8	46,7	123,6
Soliditet (%)	13,7	29,9	3,5
Medelantal anställda	96	110	104

Jämförelsetal för avkastning på eget kapital har uppdaterats för 2022 på grund av ett formelfel.

Nyckeltalsdefinitioner

Nettoomsättning

Rörelsens huvudintäkter, fakturerade kostnader, sidointäkter samt intäktskorrigeringar.

Resultat efter finansiella poster

Resultat efter finansiella intäkter och kostnader men före bokslutsdispositioner och skatter.

Avkastning på totalt kapital (%)

Rörelseresultat plus finansiella intäkter i procent av totalt kapital

Avkastning på eget kapital (%)

Nettoresultat i procent av eget kapital plus eget kapital andel av obeskattade reserver

Balansomslutning

Företagets samlade tillgångar.

Kassalikviditet (%)

Omsättningstillgångar minus varulager i procent av totala kortfristiga skulder

Soliditet (%)

Justerat eget kapital (eget kapital och obeskattade reserver med avdrag för uppskjuten skatt) i procent av balansomslutning.

MS

2024071213843

Förändringar i eget kapital

	Aktie- kapital	Fond för utv.- utgifter	Balanserat resultat	Årets resultat	Summa
Belopp vid årets ingång	25 000	42 505 205	14 505 498	24 561 396	81 597 099
Balanseras i ny räkning			24 561 396	-24 561 396	0
Aktivering av utvecklingsutgifter		22 877 505	-22 877 505		0
Aktierelaterade ersättningar			-2 117 495		-2 117 495
Årets resultat				-64 849 773	-64 849 773
Belopp vid årets utgång	25 000	65 382 710	14 071 895	-64 849 773	14 629 832

Antal aktier uppgår till 100 st med ett kvotvärde per aktieslag på 250 kr.

Resultatdisposition

Till årsstämman förfogande står följande medel (kr):

Balanserat resultat	14 071 895
Årets resultat	-64 849 773
Summa	-50 777 878

Styrelsen föreslår att medlen disponeras enligt följande (kr):

Balanseras i ny räkning	-50 777 878
Summa	-50 777 878

112

2024071213844

Resultaträkning

	Not	2023-01-01	2022-01-01
	1 2 3	2023-12-31	2022-12-31
	4		
<i>Rörelseintäkter, lagerförändringar m.m.</i>			
Nettoomsättning	5	116 963 773	144 816 026
Förändring av lager av färdiga varor, av varor under tillverkning och pågående arbeten för annans räkning		-19 273 088	-9 891 093
Aktiverat arbete för egen räkning		22 888 727	27 584 313
Övriga rörelseintäkter	6	20 570 169	13 031 293
Summa rörelseintäkter, lagerförändringar m.m.		141 149 581	175 540 539
<i>Rörelsekostnader</i>			
Råvaror och förnödenheter	7	-16 653 891	-46 568 538
Övriga externa kostnader	8 9	-75 116 185	-109 587 565
Personalkostnader	10	-68 889 840	-83 474 368
Av- och nedskrivningar av materiella och immateriella anläggningstillgångar		-34 095 788	-29 943 884
Övriga rörelsekostnader	11	-5 412 388	-6 354 353
Summa rörelsekostnader		-200 168 092	-275 928 708
Rörelseresultat		-59 018 511	-100 388 169
<i>Resultat från finansiella poster</i>			
Övriga ränteintäkter och liknande resultatposter	12	388 598	1 356 174
Räntekostnader och liknande resultatposter	13	-11 019 860	-10 248 421
Summa resultat från finansiella poster		-10 631 262	-8 892 247
Resultat efter finansiella poster		-69 649 773	-109 280 416
<i>Bokslutsdispositioner</i>			
Erhållna koncernbidrag		0	188 000 000
Förändring av periodiseringsfonder	14	4 800 000	-4 800 000
Förändring av överavskrivningar		0	-46 328 793
Summa bokslutsdispositioner		4 800 000	136 871 207
Resultat före skatt		-64 849 773	27 590 791
Skatt på årets resultat	15	0	-3 029 395
Årets resultat		-64 849 773	24 561 396

10

2024071213845

Balansräkning

	Not	2023-12-31	2022-12-31
TILLGÅNGAR	1		
Anläggningstillgångar			
<i>Immateriella anläggningstillgångar</i>			
Koncessioner, patent, licenser, varumärken samt liknande rättigheter	16	264 169 633	211 038 025
Pågående utvecklingsarbeten och förskott avseende immateriella anläggningstillgångar	17	13 714 822	72 261 097
Summa immateriella anläggningstillgångar		277 884 455	283 299 122
<i>Materiella anläggningstillgångar</i>			
Inventarier, verktyg och installationer	18	12 693 148	16 098 708
Förbättringsutgifter på annans fastighet	19	3 278 229	3 103 647
Summa materiella anläggningstillgångar		15 971 377	19 202 355
Summa anläggningstillgångar		293 855 832	302 501 477
Omsättningstillgångar			
<i>Varulager m.m.</i>			
Råvaror och förnödenheter		29 985 950	30 194 910
Varor under tillverkning		140 387	1 179 926
Färdiga varor och handelsvaror		5 035 710	828 269
Förskott till leverantörer		56 620	174 671
Summa varulager m.m.		35 218 667	32 377 776
<i>Kortfristiga fordringar</i>			
Kundfordringar		31 226 204	41 932 314
Fordringar hos koncernföretag		10 579 072	23 426 727
Övriga fordringar		1 779 722	4 358 033
Förutbetalda kostnader och upplupna intäkter	20	2 965 742	3 014 045
Summa kortfristiga fordringar		46 550 740	72 731 119
<i>Kassa och bank</i>			
Kassa och bank		221 353	408 343
Summa kassa och bank		221 353	408 343
Summa omsättningstillgångar		81 990 760	105 517 238
SUMMA TILLGÅNGAR		375 846 592	408 018 715

W

2024071213846

Balansräkning

	Not	2023-12-31	2022-12-31
EGET KAPITAL OCH SKULDER	1		
Eget kapital	21		
<i>Bundet eget kapital</i>			
Aktiekapital	22	25 000	25 000
Fond för utvecklingsutgifter		65 382 710	42 505 205
Summa bundet eget kapital		65 407 710	42 530 205
<i>Fritt eget kapital</i>			
Balanserat resultat		14 071 895	14 505 498
Årets resultat		-64 849 773	24 561 396
Summa fritt eget kapital		-50 777 878	39 066 894
Summa eget kapital		14 629 832	81 597 099
Obeskattade reserver			
Periodiseringsfonder		0	4 800 000
Akkumulerade överavskrivningar		46 328 793	46 328 793
Summa obeskattade reserver		46 328 793	51 128 793
Avsättningar			
Övriga avsättningar	23	486 955	546 169
Summa avsättningar		486 955	546 169
Långfristiga skulder	24		
Skulder till koncernföretag		117 600 252	117 600 252
Summa långfristiga skulder		117 600 252	117 600 252
Kortfristiga skulder			
Förskott från kunder		449 564	864 435
Leverantörsskulder		11 243 611	10 049 845
Skulder till koncernföretag		157 820 929	119 670 546
Aktuella skatteskulder		0	3 029 395
Övriga skulder		4 037 181	2 237 813
Upplupna kostnader och förutbetalda intäkter	25	23 249 475	21 294 368
Summa kortfristiga skulder		196 800 760	157 146 402
SUMMA EGET KAPITAL OCH SKULDER		375 846 592	408 018 715

W

2024071213847

Kassaflödesanalys

	Not	2023-01-01 2023-12-31	2022-01-01 2022-12-31
Den löpande verksamheten			
Rörelseresultat		-59 018 511	-100 388 169
Justering för poster som inte ingår i kassaflödet	26	34 095 789	29 943 884
Erhållen ränta		388 598	1 356 174
Erlagd ränta		-11 019 860	-10 248 421
Betald inkomstskatt		-3 029 395	0
Förändringar i avsättningar		-59 214	-237 101
Realisationsresultat		1 437	0
Kassaflöde från den löpande verksamheten före förändringar av rörelsekapital		-38 641 156	-79 573 633
<i>Kassaflöde från förändringar i rörelsekapital</i>			
Ökning/minskning varulager och pågående arbeten		-2 840 891	9 151 029
Ökning/minskning av rörelsefordringar		26 180 379	-12 905 592
Ökning/minskning av rörelseskulder		42 683 753	94 179 312
Kassaflöde från den löpande verksamheten		27 382 085	10 851 116
Investeringsverksamheten			
Förvärv av immateriella anläggningstillgångar		-23 836 720	-54 974 509
Förvärv av materiella anläggningstillgångar		-2 003 987	-12 803 928
Avyttring av materiella anläggningstillgångar		389 126	111 294
Kassaflöde från investeringsverksamheten		-25 451 581	-67 667 143
Finansieringsverksamheten			
Erhållna tillskott		0	40 000 000
Aktierelaterade ersättningar		-2 117 494	3 755 055
Kassaflöde från finansieringsverksamheten		-2 117 494	43 755 055
Årets kassaflöde		-186 990	-13 060 972
Likvida medel vid årets början		408 343	13 469 315
Likvida medel vid årets slut	27	221 353	408 343

17

Noter

Not 1. Redovisnings- och värderingsprinciper

Redovisnings- och värderingsprinciper

Årsredovisningen upprättas med tillämpning av årsredovisningslagen och Bokföringsnämndens allmänna råd BFNAR 2012:1 Årsredovisning och koncernredovisning (K3).

Omräkning till redovisningsvaluta

Fordringar och skulder i utländsk valuta har värderats till balansdagens kurs. Kursvinster och kursförluster på rörelsefordringar och rörelseskulder redovisas i rörelseresultatet medan kursvinster och kursförluster på finansiella fordringar och skulder redovisas som finansiella poster.

Intäkter

Intäkter har tagits upp till verkligt värde av vad som erhållits eller kommer att erhållas och redovisas i den omfattning det är sannolikt att de ekonomiska fördelarna kommer att tillgodogöras bolaget och intäkterna kan beräknas på ett tillförlitligt sätt.

Intäkter från försäljning av produkter redovisas vid tidpunkten för transaktionen när kriterier för intäktsredovisning är uppfyllda. Redovisning av intäkter från service och garantier periodiseras över den period de avser.

Ersättning i form av ränta, royalty eller utdelning redovisas som intäkt när det är sannolikt att företaget kommer att få de ekonomiska fördelar som är förknippade med transaktionen och när inkomsten kan beräknas på ett tillförlitligt sätt.

Ränta redovisas som intäkt enligt den så kallade effektivräntemetoden. Royalty periodiseras i enlighet upplysningar med den aktuella överenskommelsens ekonomiska innebörd. Utdelning redovisas företagets rätt till betalning är säkerställd.

Offentliga bidrag

Bolaget erhåller ersättningar för forskningsprojekt och dessa redovisas som intäkt då den framtida prestation som krävs för att erhålla ersättningen utförs. I de fall ersättningen erhålls innan prestationen utförts, redovisas ersättningen som skuld i balansräkningen. Ersättningar för forskningsprojekt värderas till det verkliga värdet av vad som erhållits eller kommer att erhållas.

Ersättningar till anställda

Ersättningar till anställda avser alla typer av ersättningar som koncernen lämnar till de anställda. Koncernens ersättningar innefattar bland annat löner, betald semester, betald frånvaro, bonus och ersättningar efter avslutad anställning (pensioner). Redovisning sker i takt med intjänandet. Ersättningar till anställda efter avslutad anställning avser avgiftsbestämda eller förmånsbestämda pensionsplaner. Som avgiftsbestämda planer klassificeras planer där fastställda avgifter betalas och det inte finns förpliktelser, vare sig legala eller informella, att betala något ytterligare, utöver dessa avgifter. Övriga planer klassificeras som förmånsbestämda pensionsplaner.

Låneutgifter

Låneutgifter för lånat kapital kostnadsförs i resultaträkningen i den period de uppstår.

12

Skatter

Total skatt utgörs av aktuell skatt och uppskjuten skatt. Skatter redovisas i resultaträkningen, utom då underliggande transaktion redovisas direkt mot eget kapital varvid tillhörande skatteeffekt redovisas i eget kapital.

Aktuell skatt avser inkomstskatt för innevarande räkenskapsår samt den del av tidigare räkenskapsårs inkomstskatt som ännu inte redovisats. Aktuell skatt beräknas utifrån per den skattesats som gäller per balansdagen.

Uppskjuten skatt är inkomstskatt som avser framtida räkenskapsår till följd av tidigare händelser. Redovisning sker enligt balansräkningsmetoden. Enligt denna redovisas uppskjutna skatteskulder och uppskjutna skattefordringar på temporära skillnader som uppstår mellan bokförda respektive skattemässiga värden för tillgångar och skulder samt för övriga skattemässiga avdrag eller underskott.

Uppskjutna skattefordringar netto redovisas mot uppskjutna skatteskulder endast om de kan betalas med ett nettobelopp. Uppskjuten skatt beräknas utifrån beslutad skattesats på balansdagen. Effekter av förändringar i gällande skattesatser resultatförs i den period förändringen lagstads. Uppskjutna skattefordringar reduceras till den del det inte är sannolikt att den underliggande skattefordran kommer att kunna realiseras inom en överskådlig framtid. Uppskjuten skattefordran redovisas som finansiell anläggningstillgång och uppskjuten skatteskuld som avsättning.

Aktivering av internt upparbetade immateriella anläggningstillgångar

Företaget tillämpar den s.k. aktiveringsmodellen avseende internt upparbetade immateriella anläggningstillgångar. Metoden innebär att samtliga utgifter som uppfyller kriterierna i BFNAR 2012:1 aktiveras som immateriell anläggningstillgång och skrivs av under tillgångens beräknade nyttjandeperiod.

Företaget delar upp utvecklingsutgifter i en forskningsfas och en utvecklingsfas. Utgifter som uppkommer under förstudie och forskningsfas redovisas som kostnader när de uppkommer. Utgifter i utvecklingsfasen redovisas som en tillgång när samtliga kriterier i BFNAR 2012:1 punkten 18.12 är uppfyllda.

- Tillämpade avskrivningstider:

Balanserade utgifter för utvecklingsarbeten och liknande arbeten	5-10 år
Koncessioner, patent, licenser, varumärken samt liknande rättigheter	5-10 år

- Tillämpade avskrivningstider:

Inventarier, verktyg och installationer	5 år
Förbättringsutgifter på annans fastighet	7 år

Koncernbidrag och aktieägartillskott

Erhållna och lämnade koncernbidrag redovisas som bokslutsdisposition. Aktieägartillskott redovisas mot eget kapital.

Finansiella instrument

Finansiella tillgångar och skulder redovisas i enlighet kapitel 11 (Finansiella instrument värderade utifrån anskaffningsvärdet) i BFNAR2012:1.

Redovisning i och borttagning från balansräkningen

En finansiell tillgång eller finansiell skuld tas upp i balansräkningen när företaget blir part i instrumentets avtalsmässiga villkor. En finansiell tillgång tas bort från balansräkningen när den avtalsenliga rätten till kassaflödet från tillgången har upphört eller reglerats. Detsamma gäller när de risker och fördelar som är förknippade med innehavet i allt väsentligt överförs till annan part och företaget inte längre har kontroll över den finansiella tillgången. En finansiell skuld tas bort från balansräkningen när den avtalade förpliktelsen fullgjorts eller upphört.

Värdering av finansiella tillgångar

Finansiella tillgångar värderas vid första redovisningstillfället till anskaffningsvärde, inklusive eventuella transaktionsutgifter som är direkt hänförliga till förvärvet av tillgången.

Finansiella omsättningstillgångar värderas efter första redovisningstillfället till det lägsta av anskaffningsvärdet och nettoförsäljningsvärdet på balansdagen.

Kundfordringar och övriga fordringar som utgör omsättningstillgångar värderas individuellt till det belopp som beräknas inflyta.

Finansiella anläggningstillgångar värderas efter första redovisningstillfället till anskaffningsvärdet med avdrag för eventuella nedskrivningar och med tillägg för eventuella uppskrivningar:

- Räntebärande finansiella tillgångar värderas enligt upplupet anskaffningsvärde med tillämpning av effektivräntemetoden.

Värdering av finansiella skulder

Finansiella skulder värderas till upplupet anskaffningsvärde. Utgifter som är direkt hänförliga till upptagande av lån korrigerar lånets anskaffningsvärde och periodiseras enligt effektivräntemetoden.

Varulager

Varulagret har värderats till det lägsta av dess anskaffningsvärde och dess nettoförsäljningsvärde på balansdagen. Med nettoförsäljningsvärdet avses varornas beräknade försäljningspris minskat med försäljningskostnader. Den valda värderingsmetoden innebär att eventuell inkurans i varulagret har beaktats. Anskaffningsvärdet beräknas enligt först in- först ut-principen i enlighet med 4 kap 9§ ÅRL.

Avsättningar

Avsättningar redovisas i balansräkningen när en legal eller informell förpliktelse till följd av en inträffad händelse uppstår och det är sannolikt att ett utflöde av resurser krävs för att reglera förpliktelsen och en tillförlitlig uppskattning av beloppet kan göras. Vid första redovisningstillfället värderas avsättningar till den bästa uppskattningen av det belopp som kommer att krävas för att reglera förpliktelsen på balansdagen. Avsättningarna omprövas varje balansdag.

Kassaflödesanalys

Kassaflödesanalysen har upprättats enligt den indirekta metoden.

Not 2. Uppskattningar och bedömningar

Bolaget bedömer att det inte finns några väsentliga poster som kräver specifika bedömningar och uppskattningar i redovisningen utöver inkurans som beskrivs under rubriken Varulager.

Not 3. Väsentliga händelser efter räkenskapsårets slut

Sent Q1 2024 togs beslut att pausa en av bolagets produkter vilket föranlett justering av intäkter, COGS, befarande kundförluster samt en nedskrivning av hela tillgångens värde. Dessutom gjordes en stor nedskrivning på en annan immateriell tillgång då bolaget inte såg att föräljningen motsvarade tillgångens värde. Totalt uppgick dessa justeringar till ett värde om 92Msek inkluderat en ökad uppskjuten skattefordran. För att täcka förlusten av dessa åtgärder mottog Cellink Bioprinting ett koncernbidrag från BICO Group AB om 115Msek. Beloppet sattes in på banken för att släcka en del av underskottet i cash poolen. Alla åtgärder gjordes som ett steg i att nå framtida lönsamhet i bolaget.

Not 4. Uppgift om moderföretag och koncernredovisning

Moderföretag

Namn	BICO Group AB
Organisationsnummer	559050-5052
Säte	Göteborg

2024071213851

Not 5. Nettoomsättningens fördelning

Nettoomsättning per geografisk marknad

	2023-12-31	2022-12-31
Sverige	2 132 380	6 656 332
Övriga Europa	52 550 116	49 610 873
Nordamerika	24 747 438	36 955 663
Asien	31 646 622	37 755 725
Övriga världen	5 887 217	13 837 433
Summa	116 963 773	144 816 026

Not 6. Övriga rörelseintäkter

	2023-12-31	2022-12-31
EU-bidrag forskning	15 224 086	-990 076
Stöd för nystartsjobb och ersättning för höga sjuklönekostnader	5 473	151 140
Valutakursvinster	4 144 961	11 281 654
Management fee koncernbolag	1 195 649	2 588 575
Summa	20 570 169	13 031 293

Not 7. Inköp och försäljning mellan koncernföretag

	2023-12-31	2022-12-31
Årets försäljning till koncernföretag (%)	31,0	46,0
Årets inköp från koncernföretag (%)	20,0	22,0
Årets försäljning till koncernföretag	36 096 292	65 927 740
Årets inköp från koncernföretag	8 983 619	12 406 913

Not 8. Arvode till revisorer

	2023-12-31	2022-12-31
Revisionsuppdrag	638 199	595 551
Revisionsverksamhet utöver revisionsuppdraget	85 000	0
Skatterådgivning	17 598	0
Delsumma	740 797	595 551
Summa	740 797	595 551

Not 9. Leasingavtal

	2023-12-31	2022-12-31
<i>Operationell leasing - leasetagare</i>		
Räkenskapsårets kostnadsförda leasingavgifter	8 090 597	5 270 692
Framtida minimileaseavgifter - Inom ett år	8 250 637	7 069 176
Framtida minimileaseavgifter - Senare än ett år men inom fem år	47 820 800	38 681 400
Summa	56 071 437	45 750 576

12

2024071213852

Not 10. Personal

	2023-12-31	2022-12-31
<i>Medelantalet anställda</i>		
Män	55	66
Kvinnor	41	44
Medelantalet anställda	96	110

	2023-12-31	2022-12-31
<i>Medelantalet anställda per land</i>		
<i>Sverige</i>		
Män	55	66
Kvinnor	41	44

	2023-12-31	2022-12-31
<i>Styrelseledamöter</i>		
Män	2	2
Kvinnor	1	1
Antal styrelseledamöter	3	3

	2023-12-31	2022-12-31
<i>Verkställande direktören och övriga ledande befattningshavare</i>		
Män	3	2
Kvinnor	3	4
Antal ledande befattningshavare	6	6

	2023-12-31	2022-12-31
<i>Löner och andra ersättningar</i>		
Styrelsen och verkställande direktören	2 130 440	1 699 094
Övriga anställda	41 140 360	53 434 350
Summa	43 270 800	55 133 444

	2023-12-31	2022-12-31
<i>Sociala kostnader inklusive pensionskostnader</i>		
<i>Pensionskostnader</i>		
Styrelsen och verkställande direktören	567 481	310 214
Övriga anställda	3 339 140	4 233 715
Summa pensionskostnader	3 906 621	4 543 929
Övriga sociala avgifter enligt lag och avtal	12 837 973	14 852 118
Summa	16 744 594	19 396 047

Not 11. Övriga rörelsekostnader

	2023-12-31	2022-12-31
Valutakursförluster	-5 410 951	-6 087 321
Förlust vid avyttring av materiella anläggningstillgångar	-1 437	-267 032
Summa	-5 412 388	-6 354 353

2024071213853

Not 12. Övriga ränteintäkter och liknande resultatposter exkl. nedskrivningar

	2023-12-31	2022-12-31
Ränteintäkter och liknande resultatposter avseende koncernföretag	41 547	0
Ränteintäkter avseende andra företag än koncernföretag	21 680	22 510
Kursdifferenser	325 371	1 333 664
Summa	388 598	1 356 174

Not 13. Räntekostnader och liknande resultatposter

	2023-12-31	2022-12-31
Räntekostnader och liknande resultatposter som avser skulder till koncernföretag	-9 832 481	-9 977 323
Räntekostnader och liknande resultatposter avseende finansiella skulder till andra företag än koncernföretag	-37 423	-271 098
Orealiserad värdeförändring på finansiella skulder	-1 149 956	0
Summa	-11 019 860	-10 248 421

Not 14. Förändring av periodiseringsfonder

	2023-12-31	2022-12-31
Avsättning till periodiseringsfond	0	-4 800 000
Återföring av periodiseringsfond	4 800 000	0
Summa	4 800 000	-4 800 000

Not 15. Skatt på årets resultat

	2023-12-31	2022-12-31
Aktuell skatt	0	3 029 395
Summa	0	3 029 395

	2023-12-31	2022-12-31
<i>Avstämning av effektiv skattesats</i>		
Resultat före skatt	-64 849 773	27 590 791
Gällande skattesats (%)	20,6	20,6
Skatt enligt gällande skattesats	-13 359 053	5 683 703
<i>Väsentlig post som har påverkat sambandet mellan räkenskapsårets skattekostnad/intäkt</i>		
Ej avdragsgilla räntor till koncernbolag	2 016 933	2 055 329
Temporära skillnader	-120 421	581 779
Övriga ej avdragsgilla kostnader	688 578	110 852
Nyttjande av tidigare ej värderade underskottsavdrag	0	-5 402 268
Ej bokförd uppskjuten skattefordran	10 773 963	0
Redovisad effektiv skatt	0	3 029 395
Redovisad effektiv skatt i procent (%)	0,0	11,0

M

2024071213854

Not 16. Koncessioner, patent, licenser, varumärken samt liknande rättigheter

	2023-12-31	2022-12-31
Ingående anskaffningsvärden	235 882 716	220 978 488
Inköp	82 382 995	14 904 228
Utgående anskaffningsvärden	318 265 711	235 882 716
Ingående avskrivningar	-24 844 691	0
Årets avskrivningar	-29 251 387	-24 844 691
Utgående avskrivningar	-54 096 078	-24 844 691
Redovisat värde	264 169 633	211 038 025

Inköp om 82 382 995 kr avser avslutade utvecklingsprojekt där vi kommersialiserat produkterna i fråga.

Not 17. Pågående utvecklingsarbeten och förskott avseende immateriella anläggningstillgångar

	2023-12-31	2022-12-31
Ingående anskaffningsvärden	72 261 097	32 190 816
Nedlagda utgifter	22 877 507	50 606 945
Omklassificeringar	-81 423 782	-10 536 664
Utgående anskaffningsvärden	13 714 822	72 261 097
Redovisat värde	13 714 822	72 261 097

Omklassificeringar om 81 423 782 kr avser avslutade utvecklingsprojekt där vi kommersialiserat produkterna i fråga. Dessa redovisas som en del av Inköp i Not 16.

Not 18. Inventarier, verktyg och installationer

	2023-12-31	2022-12-31
Ingående anskaffningsvärden	20 679 908	8 803 664
Inköp	1 108 715	15 621 874
Försäljningar/utrangeringar	-571 557	-380 474
Omklassificeringar	160 422	-3 365 156
Utgående anskaffningsvärden	21 377 488	20 679 908
Ingående avskrivningar	-4 581 200	-5 115
Försäljningar/utrangeringar	180 994	113 442
Omklassificeringar	-12 900	409 032
Årets avskrivningar	-4 271 234	-5 098 559
Utgående avskrivningar	-8 684 340	-4 581 200
Redovisat värde	12 693 148	16 098 708

11

2024071213855

Not 19. Förbättringsutgifter på annans fastighet

	2023-12-31	2022-12-31
Ingående anskaffningsvärden	3 525 579	0
Inköp	895 272	160 423
Försäljningar/utrangeringar	-160 422	0
Omklassificeringar	0	3 365 156
Utgående anskaffningsvärden	4 260 429	3 525 579
Ingående avskrivningar	-421 932	0
Omklassificeringar	12 900	-409 032
Årets avskrivningar	-573 168	-12 900
Utgående avskrivningar	-982 200	-421 932
Redovisat värde	3 278 229	3 103 647

Not 20. Förutbetalda kostnader och upplupna intäkter

	2023-12-31	2022-12-31
Förutbetalda hyreskostnader	2 385 917	2 276 739
Övriga förutbetalda kostnader	579 825	737 306
Summa	2 965 742	3 014 045

Not 21. Förslag till resultatdisposition

Till årsstämmans förfogande står följande medel (kr):

Balanserat resultat	14 071 895
Årets resultat	-64 849 773
Summa	-50 777 878

Styrelsen föreslår att medlen disponeras enligt följande (kr):

Balanseras i ny räkning	-50 777 878
Summa	-50 777 878

Not 22. Upplysningar om aktiekapital m.m.

	2023-12-31	2022-12-31
Kvotvärde per aktieslag	250,00	250,00
Antal aktier	100	100

WA

2024071213856

Not 23. Övriga avsättningar

	2023-12-31	2022-12-31
<i>Övriga avsättningar</i>		
Ingående värde	546 169	783 270
Årets avsättningar	486 955	546 169
Under året återförda belopp	-546 169	-783 270
Redovisat värde	486 955	546 169

Avser garantiavsättningar

Not 24. Långfristiga skulder som förfaller till betalning

	2023-12-31	2022-12-31
<i>Belopp som förfaller senare än fem år efter balansdagen</i>		
Lån från moderbolag	0	0

Förfaller enligt avtal inom 2 år varför det inte ligger ett belopp här.

Not 25. Upplupna kostnader och förutbetalda intäkter

	2023-12-31	2022-12-31
Upplupna löner	374 879	1 112 574
Upplupna semesterlöner	2 497 862	2 402 072
Upplupna sociala avgifter	794 296	754 731
Förutbetalda intäkter	12 773 068	10 049 018
Beräknad särskild löneskatt	2 050 103	1 803 094
Övriga upplupna kostnader	2 502 228	3 112 197
Inlevererat gods, ej mottagen faktura	2 257 039	2 060 682
Summa	23 249 475	21 294 368

Not 26. Justering för poster som inte ingår i kassaflödet m.m.

	2023-12-31	2022-12-31
Avskrivningar och nedskrivningar	34 095 789	29 943 884
Summa	34 095 789	29 943 884

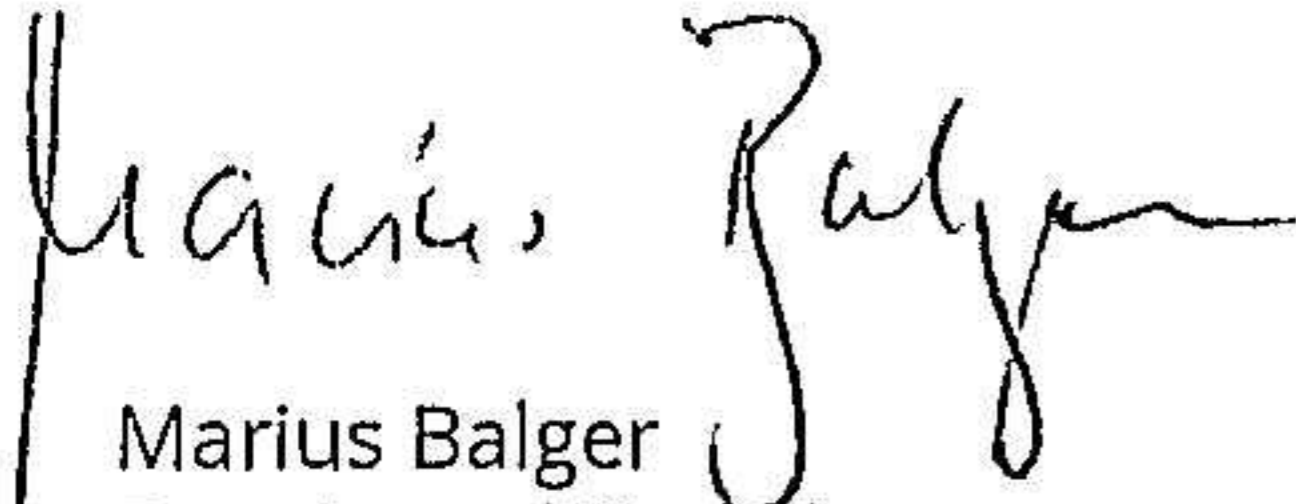
Not 27. Sammansättning av likvida medel

	2023-12-31	2022-12-31
Kassamedel	221 354	408 343


Bolaget ingår i BICO Group AB's cash pool. Nyttjade medel uppgår till -150.988.365 kr och ingår i posten kortfristig skuld till koncernföretag.

2024071213857

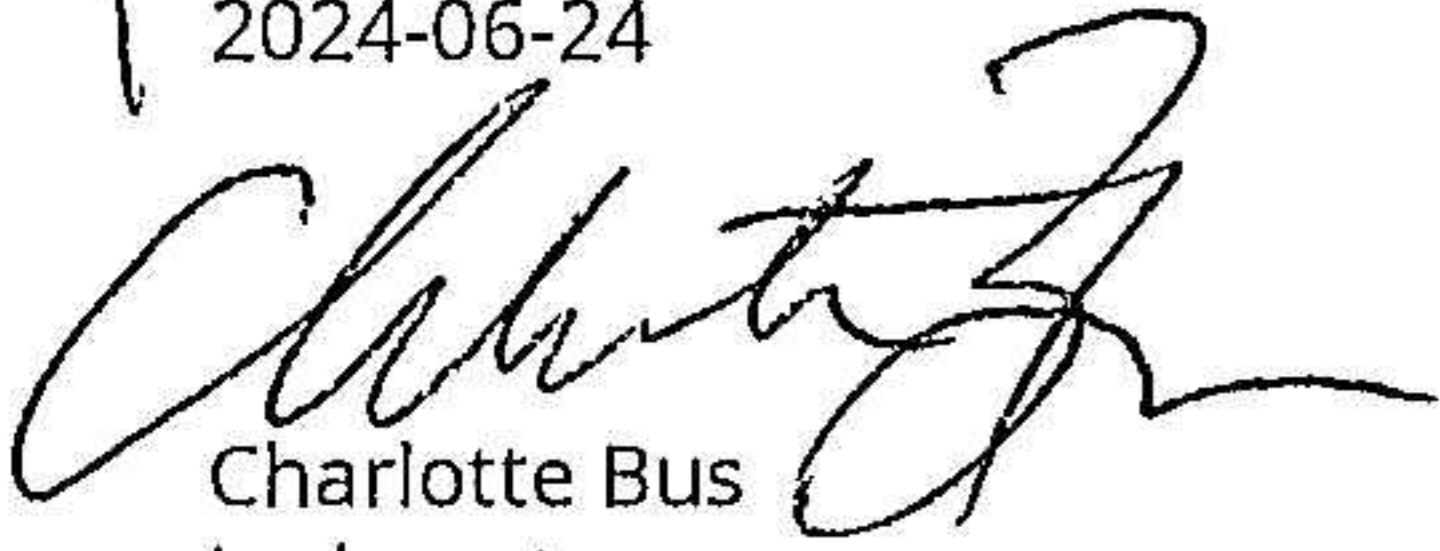
Göteborg 2024-06-24



Marius Balger
Styrelseordförande
2024-06-24



Stefan Blomsterberg
Verkställande direktör
2024-06-24



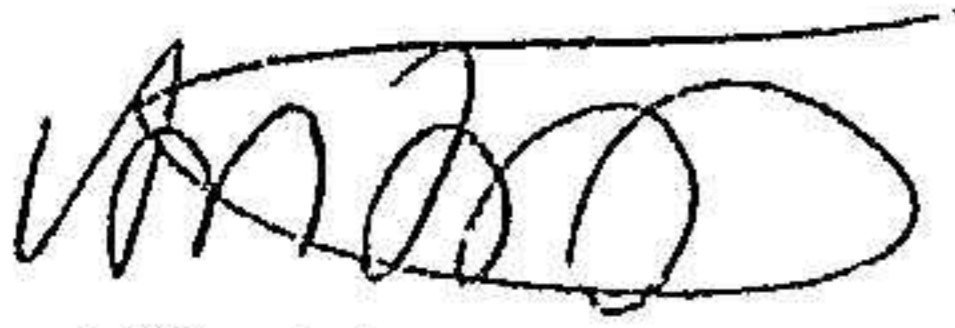
Charlotte Bus
Ledamot
2024-06-24



Jacob Thordenberg
Ledamot
2024-06-24

Vår revisionsberättelse har lämnats. 28/6-2024

Deloitte AB



Åsa Löfqvist
Auktoriserad revisor

CA

REVISIONSBERÄTTELSE

Till bolagsstämman i Cellink Bioprinting AB organisationsnummer 559314-6169

Rapport om årsredovisningen

Uttalanden

Vi har utfört en revision av årsredovisningen för Cellink Bioprinting AB för räkenskapsåret 2023-01-01 - 2023-12-31.

Enligt vår uppfattning har årsredovisningen upprättats i enlighet med årsredovisningslagen och ger en i alla väsentliga avseenden rättvisande bild av Cellink Bioprinting ABs finansiella ställning per den 31 december 2023 och av dess finansiella resultat och kassaflöde för året enligt årsredovisningslagen.

Förvaltningsberättelsen är förenlig med årsredovisningens övriga delar.

Vi tillstyrker därför att bolagsstämman fastställer resultaträkningen och balansräkningen.

Grund för uttalanden

Vi har utfört revisionen enligt International Standards on Auditing (ISA) och god revisionsred i Sverige. Vårt ansvar enligt dessa standarder beskrivs närmare i avsnittet *Revisorns ansvar*. Vi är oberoende i förhållande till Cellink Bioprinting AB enligt god revisorsred i Sverige och har i övrigt fullgjort vårt yrkesetiska ansvar enligt dessa krav.

Vi anser att de revisionsbevis vi har inhämtat är tillräckliga och ändamålsenliga som grund för våra uttalanden.

Styrelsens och verkställande direktörens ansvar

Det är styrelsen och verkställande direktören som har ansvaret för att årsredovisningen upprättas och att den ger en rättvisande bild enligt årsredovisningslagen. Styrelsen och verkställande direktören ansvarar även för den interna kontroll som de bedömer är nödvändig för att upprätta en årsredovisning som inte innehåller några väsentliga felaktigheter, vare sig dessa beror på oegentligheter eller misstag.

Vid upprättandet av årsredovisningen ansvarar styrelsen och verkställande direktören för bedömningen av bolagets förmåga att fortsätta verksamheten. De upplyser, när så är tillämpligt, om förhållanden som kan påverka förmågan att fortsätta verksamheten och att använda antagandet om fortsatt drift. Antagandet om fortsatt drift tillämpas dock inte om styrelsen och verkställande direktören avser att likvidera bolaget, upphöra med verksamheten eller inte har något realistiskt alternativ till att göra något av detta.

Revisorns ansvar

Våra mål är att uppnå en rimlig grad av säkerhet om huruvida årsredovisningen som helhet inte innehåller några väsentliga felaktigheter, vare sig dessa beror på oegentligheter eller misstag, och att lämna en revisionsberättelse som innehåller våra uttalanden. Rimlig säkerhet är en hög grad av säkerhet, men är ingen garanti för att en revision som utförs enligt ISA och god revisionsred i Sverige alltid kommer att upptäcka en väsentlig

felaktighet om en sådan finns. Felaktigheter kan uppstå på grund av oegentligheter eller misstag och anses vara väsentliga om de enskilt eller tillsammans rimligen kan förväntas påverka de ekonomiska beslut som användare fattar med grund i årsredovisningen.

Som del av en revision enligt ISA använder vi professionellt omdöme och har en professionellt skeptisk inställning under hela revisionen. Dessutom:

- identifierar och bedömer vi riskerna för väsentliga felaktigheter i årsredovisningen, vare sig dessa beror på oegentligheter eller misstag, utformar och utför granskningsåtgärder bland annat utifrån dessa risker och inhämtar revisionsbevis som är tillräckliga och ändamålsenliga för att utgöra en grund för våra uttalanden. Risker för att inte upptäcka en väsentlig felaktighet till följd av oegentligheter är högre än för en väsentlig felaktighet som beror på misstag, eftersom oegentligheter kan innefatta agerande i maskopi, förfalskning, avsiktliga utelämnanden, felaktig information eller åsidosättande av intern kontroll.
- skaffar vi oss en förståelse av den del av bolagets interna kontroll som har betydelse för vår revision för att utforma granskningsåtgärder som är lämpliga med hänsyn till omständigheterna, men inte för att uttala oss om effektiviteten i den interna kontrollen.
- utvärderar vi lämpligheten i de redovisningsprinciper som används och rimligheten i styrelsens och verkställande direktörens uppskattningar i redovisningen och tillhörande upplysningar.
- drar vi en slutsats om lämpligheten i att styrelsen och verkställande direktören använder antagandet om fortsatt drift vid upprättandet av årsredovisningen. Vi drar också en slutsats, med grund i de inhämtade revisionsbevisen, om huruvida det finns någon väsentlig osäkerhetsfaktor som avser sådana händelser eller förhållanden som kan leda till betydande tvivel om bolagets förmåga att fortsätta verksamheten. Om vi drar slutsatsen att det finns en väsentlig osäkerhetsfaktor, måste vi i revisionsberättelsen fästa uppmärksamheten på upplysningarna i årsredovisningen om den väsentliga osäkerhetsfaktorn eller, om sådana upplysningar är otillräckliga, modifiera uttalandet om årsredovisningen. Våra slutsatser baseras på de revisionsbevis som inhämtas fram till datumet för revisionsberättelsen. Dock kan framtida händelser eller förhållanden göra att ett bolag inte längre kan fortsätta verksamheten.
- utvärderar vi den övergripande presentationen, strukturen och innehållet i årsredovisningen, däribland upplysningarna, och om årsredovisningen återger de underliggande transaktionerna och händelserna på ett sätt som ger en rättvisande bild.

Vi måste informera styrelsen om bland annat revisionens planerade omfattning och inriktning samt tidpunkten för den. Vi måste också informera om betydelsefulla iakttagelser under revisionen, däribland de eventuella betydande brister i den interna

kontrollen som vi identifierat.

Rapport om andra krav enligt lagar och andra författningar

Uttalanden

Utöver vår revision av årsredovisningen har vi även utfört en revision av styrelsens och verkställande direktörens förvaltning för Cellink Bioprinting AB för räkenskapsåret 2023-01-01 - 2023-12-31 samt av förslaget till dispositioner beträffande bolagets vinst eller förlust.

Vi tillstyrker att bolagsstämman disponerar vinsten enligt förslaget i förvaltningsberättelsen och beviljar styrelsens ledamöter och verkställande direktören ansvarsfrihet för räkenskapsåret.

Grund för uttalanden

Vi har utfört revisionen enligt god revisions sed i Sverige. Vårt ansvar enligt denna beskrivs närmare i avsnittet *Revisorns ansvar*. Vi är oberoende i förhållande till Cellink Bioprinting AB enligt god revisors sed i Sverige och har i övrigt fullgjort vårt yrkesetiska ansvar enligt dessa krav.

Vi anser att de revisionsbevis vi har inhämtat är tillräckliga och ändamålsenliga som grund för våra uttalanden.

Styrelsens och verkställande direktörens ansvar

Det är styrelsen som har ansvaret för förslaget till dispositioner beträffande bolagets vinst eller förlust. Vid förslag till utdelning innefattar detta bland annat en bedömning av om utdelningen är försvarlig med hänsyn till de krav som bolagets verksamhetsart, omfattning och risker ställer på storleken av bolagets egna kapital, konsolideringsbehov, likviditet och ställning i övrigt.

Styrelsen ansvarar för bolagets organisation och förvaltningen av bolagets angelägenheter. Detta innefattar bland annat att fortlöpande bedöma bolagets ekonomiska situation och att tillse att bolagets organisation är utformad så att bokföringen, medelsförvaltningen och bolagets ekonomiska angelägenheter i övrigt kontrolleras på ett betryggande sätt. Verkställande direktören ska sköta den löpande förvaltningen enligt styrelsens riktlinjer och anvisningar och bland annat vidta de åtgärder som är nödvändiga för att bolagets bokföring ska fullgöras i överensstämmelse med lag och för att medelsförvaltningen ska skötas på ett betryggande sätt.

Revisorns ansvar

Vårt mål beträffande revisionen av förvaltningen, och därmed vårt uttalande om ansvarsfrihet, är att inhämta revisionsbevis för att med en rimlig grad av säkerhet kunna bedöma om någon styrelseledamot eller verkställande direktören i något väsentligt avseende:

- företagit någon åtgärd eller gjort sig skyldig till någon försummelse som kan föranleda ersättningskyldighet mot bolaget, eller
- på något annat sätt handlat i strid med aktiebolagslagen, årsredovisningslagen eller bolagsordningen.

Vårt mål beträffande revisionen av förslaget till dispositioner av bolagets vinst eller förlust, och därmed vårt uttalande om detta, är att med rimlig grad av säkerhet bedöma om förslaget är förenligt med aktiebolagslagen.

Rimlig säkerhet är en hög grad av säkerhet, men ingen garanti för att en revision som utförs enligt god revisions sed i Sverige alltid kommer att upptäcka åtgärder eller försummelser som kan föranleda ersättningskyldighet mot bolaget, eller att ett förslag till dispositioner av bolagets vinst eller förlust inte är förenligt med

aktiebolagslagen.

Som en del av en revision enligt god revisions sed i Sverige använder vi professionellt omdöme och har en professionellt skeptisk inställning under hela revisionen. Granskningen av förvaltningen och förslaget till dispositioner av bolagets vinst eller förlust grundar sig främst på revisionen av räkenskaperna. Vilka tillkommande granskningsåtgärder som utförs baseras på vår professionella bedömning med utgångspunkt i risk och väsentlighet. Det innebär att vi fokuserar granskningen på sådana åtgärder, områden och förhållanden som är väsentliga för verksamheten och där avsteg och överträdelser skulle ha särskild betydelse för bolagets situation. Vi går igenom och prövar fattade beslut, beslutsunderlag, vidtagna åtgärder och andra förhållanden som är relevanta för vårt uttalande om ansvarsfrihet. Som underlag för vårt uttalande om styrelsens förslag till dispositioner beträffande bolagets vinst eller förlust har vi granskat om förslaget är förenligt med aktiebolagslagen.

Göteborg den 28 juni 2024

Deloitte AB

Åsa Löfqvist
Auktoriserad revisor

Jag intygar att denna kopia
stämmer med originalet:

David Nellberg
0702-200660