

**Årsredovisning**  
och  
**Koncernredovisning**  
för  
**Enfant Terrible Design AB**  
556806-2805  
Räkenskapsåret  
2022

**Fastställelseintyg**

Undertecknad styrelseledamot i Enfant Terrible Design AB intygar att resultaträkningen och balansräkningen i årsredovisningen för moderbolaget samt koncernresultaträkningen och koncernbalansräkningen har fastställts på årsstämma *den 30/7-2023*. Årsstämman beslutade att godkänna styrelsens förslag till resultatdisposition.

Jag intygar också att innehållet i årsredovisningen och revisionsberättelsen stämmer överens med originalen.

Norrtälje *den 30/7-2023*

  
Lisa Furuland Kotsianis

**Årsredovisning**  
och  
**Koncernredovisning**  
för  
**Enfant Terrible Design AB**

556806-2805

Räkenskapsåret

2022



Styrelsen för Enfant Terrible Design AB avger följande årsredovisning och koncernredovisning för räkenskapsåret 2022.

Årsredovisningen är upprättad i svenska kronor, SEK. Om inte annat särskilt anges, redovisas alla belopp i hela kronor (kr). Uppgifter inom parentes avser föregående år.

## Förvaltningsberättelse

### Information om verksamheten

Bolaget har under räkenskapsåret bedrivit verksamhet inom design, utveckling och försäljning av produkter för baby och barn.

Företaget har sitt säte i Norrtälje.

### Väsentliga händelser under räkenskapsåret

Bolaget har under året påverkats negativt av pandemin då kunder sett över sina rutiner kring inköp för att minimera sin lagerhållning vilket medfört lägre försäljning. Den europeiska marknaden har även påverkats negativt av oroligheterna i Ukraina där ökade kostnader och osäkerhet har påverkat kunders inköp.

Under 2022 utmanades den amerikanska marknaden då nya striktare regler infördes i USA som resulterade i säljstopp för en av DockATots populärare produkter. I början av 2023 lanserades en ny produkt vilket tagits emot väl av marknaden även de problem som dotterbolaget i USA haft med tredje parts lager har avhjälpats. Under andra kvartalet 2023 har dotterbolaget i USA valt att göra en nedskrivning vissa produkter i lager med ett belopp om ca 66 TEUR. I övrigt har koncernen stort fokus att under 2023 anpassa bolaget kostnader och i överigt anpassa koncernen till dagens behov.

### Ägarförhållanden

Bolaget är ett helägt dotterbolag till Artemisio Group Holding AB, org.nr 559198-3084

### Flerårsöversikt (tkr)

Koncernen	2022	2021	2020		
Nettoomsättning	230 127	253 718	308 873		
Resultat efter finansiella poster	3 752	2 857	44 474		
Balansomslutning	119 561	126 290	148 738		
Soliditet (%)	63	55	56		
<b>Moderbolaget</b>	<b>2022</b>	<b>2021</b>	<b>2020</b>	<b>2019</b>	<b>2018</b>
Nettoomsättning	35 926	54 541	107 376	95 847	122 543
Resultat efter finansiella poster	2 473	-375	20 807	17 770	59 785
Balansomslutning	49 529	58 696	82 926	71 195	145 577
Soliditet (%)	69	55	74	61	70

### Förändringar i eget kapital

<b>Koncernen</b>	<b>Aktie- kapital</b>	<b>Annat eget kapital inkl. årets resultat</b>	<b>Totalt</b>
Belopp vid årets ingång	50 000	69 565 224	69 615 224
Omräkningsdifferens		5 400 784	5 400 784
Årets resultat		1 335 738	1 335 738
<b>Belopp vid årets utgång</b>	<b>50 000</b>	<b>76 301 746</b>	<b>76 351 746</b>

<b>Moderbolaget</b>	<b>Aktie- kapital</b>	<b>Balanserat resultat</b>	<b>Årets resultat</b>	<b>Totalt</b>
Belopp vid årets ingång	50 000	812 045	-345 841	516 204
Disposition enligt beslut av årsstämman:				
Balanseras i ny räkning		-345 841	345 841	0
Årets resultat			4 564 417	4 564 417
<b>Belopp vid årets utgång</b>	<b>50 000</b>	<b>466 204</b>	<b>4 564 417</b>	<b>5 080 621</b>

### Förslag till vinstdisposition

Styrelsen föreslår att till förfogande stående vinstmedel (kronor):

balanserad vinst	466 204
årets vinst	4 564 418
	<b>5 030 622</b>
disponeras så att till aktieägare utdelas i ny räkning överföres	0
	5 030 622
	<b>5 030 622</b>

Koncernens och moderbolagets resultat och ställning i övrigt framgår av efterföljande resultat- och balansräkningar samt kassaflödesanalyser med noter.

<b>Koncernens Resultaträkning</b>	<b>Not 1</b>	<b>2022-01-01 -2022-12-31</b>	<b>2021-01-01 -2021-12-31</b>
Nettoomsättning	2	230 127 252	253 718 198
Övriga rörelseintäkter		0	2 701 462
		<b>230 127 252</b>	<b>256 419 660</b>
<b>Rörelsens kostnader</b>			
Handelsvaror		-133 721 136	-148 483 250
Övriga externa kostnader	3, 4	-66 076 189	-74 234 843
Personalkostnader	5	-28 408 213	-28 373 951
Övriga rörelsekostnader		0	-2 009 204
		<b>-228 205 538</b>	<b>-253 101 248</b>
<b>Rörelseresultat</b>		<b>1 921 714</b>	<b>3 318 412</b>
<b>Resultat från finansiella poster</b>			
Övriga ränteintäkter och liknande resultatposter	6	2 108 841	1 941
Räntekostnader och liknande resultatposter		-277 965	-462 676
		<b>1 830 876</b>	<b>-460 735</b>
<b>Resultat efter finansiella poster</b>		<b>3 752 590</b>	<b>2 857 677</b>
<b>Resultat före skatt</b>		<b>3 752 590</b>	<b>2 857 677</b>
Skatt på årets resultat		-3 119 144	-1 065 163
Uppskjuten skatt		702 292	165 390
<b>Årets resultat</b>		<b>1 335 738</b>	<b>1 957 904</b>
Hänförligt till moderföretagets aktieägare		1 335 738	1 957 904

## Koncernens Balansräkning

Not  
1

2022-12-31

2021-12-31

### TILLGÅNGAR

#### Anläggningstillgångar

##### *Materiella anläggningstillgångar*

Inventarier, verktyg och installationer

7

353 998

321 903

**353 998**

**321 903**

##### *Finansiella anläggningstillgångar*

Uppskjuten skattefordran

365 298

316 530

Andra långfristiga fordringar

18

37 821 946

31 712 970

**38 187 244**

**32 029 500**

**Summa anläggningstillgångar**

**38 541 242**

**32 351 403**

#### Omsättningstillgångar

##### *Varulager m m*

Råvaror och förnödenheter

0

8 932 133

Färdiga varor och handelsvaror

40 402 158

48 842 165

**40 402 158**

**57 774 298**

##### *Kortfristiga fordringar*

Kundfordringar

9 666 867

20 482 976

Aktuella skattefordringar

4 166 528

7 883 724

Övriga fordringar

286 354

800 051

Förutbetalda kostnader och upplupna intäkter

8

1 912 656

936 369

**16 032 405**

**30 103 120**

##### *Kassa och bank*

24 585 080

6 061 009

**Summa omsättningstillgångar**

**81 019 643**

**93 938 427**

**SUMMA TILLGÅNGAR**

**119 560 885**

**126 289 830**



## Koncernens Balansräkning

Not  
1

2022-12-31

2021-12-31

### EGET KAPITAL OCH SKULDER

#### Eget kapital

9

#### Eget kapital hänförligt till moderföretagets aktieägare

Aktiekapital

50 000

50 000

Annat eget kapital inklusive årets resultat

76 301 746

69 565 224

**Eget kapital hänförligt till moderföretagets aktieägare**

**76 351 746**

**69 615 224**

---

#### Summa eget kapital

**76 351 746**

**69 615 224**

#### Avsättningar

Avsättningar för uppskjuten skatt

7 556 956

8 259 248

**7 556 956**

**8 259 248**

#### Kortfristiga skulder

Checkräkningskredit

10

0

7 422 720

Leverantörsskulder

26 255 783

20 067 175

Aktuella skatteskulder

0

99 575

Övriga skulder

4 520 693

5 201 066

Upplupna kostnader och förutbetalda intäkter

11

4 875 707

15 624 822

**35 652 183**

**48 415 358**

### SUMMA EGET KAPITAL OCH SKULDER

**119 560 885**

**126 289 830**



## Koncernens Kassaflödesanalys

Not  
1

2022-01-01  
-2022-12-31

2021-01-01  
-2021-12-31

### Den löpande verksamheten

Resultat efter finansiella poster

3 752 590

2 857 677

Betald skatt

549 284

-6 635 739

---

**Kassaflöde från den löpande verksamheten före  
förändringar av rörelsekapital**

**4 301 874**

**-3 778 061**

### Kassaflöde från förändringar i rörelsekapital

Förändring av varulager och pågående arbeten

17 372 140

-30 458 510

Förändring kundfordringar

10 816 109

2 151 241

Förändring av kortfristiga fordringar

4 938 194

6 974 992

Förändring leverantörsskulder

6 188 608

-6 582 017

Förändring av kortfristiga skulder

-18 951 783

9 173 167

---

**Kassaflöde från den löpande verksamheten**

**24 665 142**

**-22 519 189**

### Investeringsverksamheten

Investeringar i materiella anläggningstillgångar

-32 095

-147 158

Investeringar i finansiella anläggningstillgångar

-6 108 976

0

---

**Kassaflöde från investeringsverksamheten**

**-6 141 071**

**-147 158**

### Finansieringsverksamheten

Amortering av lån

0

-14 168 744

---

**Kassaflöde från finansieringsverksamheten**

**0**

**-14 168 744**

---

### Årets kassaflöde

**18 524 071**

**-36 835 091**

### Likvida medel vid årets början

Likvida medel vid årets början

6 061 009

45 550 915

Kursdifferens i likvida medel

Kursdifferens i likvida medel

0

-2 654 815

---

**Likvida medel vid årets slut**

**24 585 080**

**6 061 009**

## Moderbolagets Resultaträkning

	Not	2022-01-01 -2022-12-31	2021-01-01 -2021-12-31
<b>Rörelsens intäkter</b>			
Nettoomsättning	2	35 925 894	54 541 253
		<b>35 925 894</b>	<b>54 541 253</b>
<b>Rörelsens kostnader</b>			
Handelsvaror		-21 760 254	-32 498 566
Övriga externa kostnader	3, 4	-10 480 675	-18 988 947
Personalkostnader	5	-2 121 970	-2 966 665
		<b>-34 362 899</b>	<b>-54 454 178</b>
<b>Rörelseresultat</b>	12	<b>1 562 995</b>	<b>87 075</b>
<b>Resultat från finansiella poster</b>			
Övriga ränteintäkter och liknande resultatposter	6	1 185 424	0
Räntekostnader och liknande resultatposter		-275 513	-462 385
		<b>909 911</b>	<b>-462 385</b>
<b>Resultat efter finansiella poster</b>		<b>2 472 906</b>	<b>-375 310</b>
Bokslutsdispositioner	13	3 409 184	802 862
<b>Resultat före skatt</b>		<b>5 882 090</b>	<b>427 552</b>
Skatt på årets resultat	14	-1 317 672	-773 393
<b>Årets resultat</b>		<b>4 564 418</b>	<b>-345 841</b>

## Moderbolagets Balansräkning

Not  
1

2022-12-31

2021-12-31

### TILLGÅNGAR

#### Anläggningstillgångar

##### *Immateriella anläggningstillgångar*

Koncessioner, patent, licenser, varumärken samt liknande rättigheter

15

0

0

0

0

##### *Materiella anläggningstillgångar*

Inventarier, verktyg och installationer

7

0

0

0

0

##### *Finansiella anläggningstillgångar*

Andelar i koncernföretag

16, 17

64 126

64 126

Fordringar hos koncernföretag

19

37 821 946

31 712 970

37 886 072

31 777 096

Summa anläggningstillgångar

37 886 072

31 777 096

#### Omsättningstillgångar

##### *Varulager m m*

Råvaror och förnödenheter

5 081 865

8 932 133

5 081 865

8 932 133

##### *Kortfristiga fordringar*

Kundfordringar

3 162 073

6 129 546

Aktuella skattefordringar

1 319 235

5 191 230

Övriga fordringar

2

800 052

Förutbetalda kostnader och upplupna intäkter

8

28 563

41 203

4 509 873

12 162 031

##### *Kassa och bank*

2 051 464

5 824 407

Summa omsättningstillgångar

11 643 202

26 918 571

**SUMMA TILLGÅNGAR**

**49 529 274**

**58 695 667**

## Moderbolagets Balansräkning

Not  
1

2022-12-31

2021-12-31

### EGET KAPITAL OCH SKULDER

Eget kapital

9

*Bundet eget kapital*

Aktiekapital

50 000

50 000

50 000

50 000

*Fritt eget kapital*

Balanserad vinst eller förlust

466 204

812 045

Årets resultat

4 564 418

-345 841

5 030 622

466 204

**Summa eget kapital**

**5 080 622**

**516 204**

Obeskattade reserver

20

36 684 253

40 093 437

**Kortfristiga skulder**

Checkräkningskredit

10

0

7 422 720

Leverantörsskulder

1 063 762

4 294 604

Skulder till koncernföretag

3 945 475

3 918 233

Övriga skulder

1 596 610

1 192 459

Upplupna kostnader och förutbetalda intäkter

11

1 158 552

1 258 010

**Summa kortfristiga skulder**

**7 764 399**

**18 086 026**

**SUMMA EGET KAPITAL OCH SKULDER**

**49 529 274**

**58 695 667**

## Moderbolagets Kassaflödesanalys

Not  
1

2022-01-01  
-2022-12-31

2021-01-01  
-2021-12-31

### Den löpande verksamheten

Resultat efter finansiella poster

2 472 906

-375 310

Betald skatt

2 554 323

-5 315 290

---

**Kassaflöde från den löpande verksamheten före  
förändring av rörelsekapital**

**5 027 229**

**-5 690 600**

### Kassaflöde från förändring av rörelsekapitalet

Förändring av varulager och pågående arbete

3 850 268

-2 847 167

Förändring av kundfordringar

2 966 103

1 000 593

Förändring av kortfristiga fordringar

812 690

6 280 227

Förändring av leverantörsskulder

-3 230 842

1 446 342

Förändring av kortfristiga skulder

-7 116 657

-1 035 737

---

**Kassaflöde från den löpande verksamheten**

**2 308 791**

**-846 342**

### Finansieringsverksamheten

Förändring av koncernfodringar

-6 081 734

69 681

---

**Kassaflöde från finansieringsverksamheten**

**-6 081 734**

**69 681**

---

**Årets kassaflöde**

**-3 772 943**

**-776 661**

### Likvida medel vid årets början

Likvida medel vid årets början

5 824 407

6 661 138

Kursdifferens i likvida medel

Kursdifferens i likvida medel

0

-60 070

---

**Likvida medel vid årets slut**

**2 051 464**

**5 824 407**



## Noter

### Not 1 Redovisnings- och värderingsprinciper

#### Allmänna upplysningar

Årsredovisningen och koncernredovisningen är upprättad i enlighet med årsredovisningslagen och BFNAR 2012:1 Årsredovisning och koncernredovisning (K3).

Redovisningsprinciperna är oförändrade jämfört med föregående år.

#### Intäktsredovisning

Intäkter har tagits upp till verkligt värde av vad som erhållits eller kommer att erhållas och redovisas i den omfattning det är sannolikt att de ekonomiska fördelarna kommer att tillgodogöras bolaget och intäkterna kan beräknas på ett tillförlitligt sätt.

Vid försäljning av varor redovisas normalt inkomsten som intäkt när de väsentliga förmåner och risker som är förknippade med ägandet av varan har överförts från företaget till köparen.

#### Koncernredovisning

##### *Konsolideringsmetod*

Koncernredovisningen har upprättats enligt förvärvsmetoden. Detta innebär att förvärvade verksamheters identifierbara tillgångar och skulder redovisas till marknadsvärde enligt upprättad förvärvsanalys. Överstiger verksamhetens anskaffningsvärde det beräknade marknadsvärdet av de förväntade nettotillgångarna enligt förvärvsanalysen redovisas skillnaden som goodwill.

##### *Transaktioner mellan koncernföretag*

Koncerninterna fordringar och skulder samt transaktioner mellan koncernföretag liksom orealiserade vinster elimineras i sin helhet. Orealiserade förluster elimineras också såvida inte transaktionen motsvarar ett nedskrivningsbehov.

Förändring av internvinst under räkenskapsåret har elimineras i koncernresultaträkningen.

##### *Omräkning av utländska dotterföretag*

Utländska dotterföretags bokslut har omräknats enligt dagskursmetoden. Samtliga poster i balansräkningen har omräknats till balansdagskurs. Alla poster i resultaträkningen har omräknats till genomsnittskurs under räkenskapsåret. Differenser som uppkommer redovisas direkt i eget kapital.

#### Anläggningstillgångar

Immateriella och materiella anläggningstillgångar redovisas till anskaffningsvärde minskat med ackumulerade avskrivningar enligt plan och eventuella nedskrivningar.

Avskrivning sker linjärt över den förväntade nyttjandeperioden med hänsyn till väsentligt restvärde. Följande avskrivningsprocent tillämpas:

Inventarier, verktyg och installationer

5 år

#### Varulager

Varulagret har värderats till det lägsta av dess anskaffningsvärde och dess nettoförsäljningsvärde på balansdagen. Med nettoförsäljningsvärde avses varornas beräknade försäljningspris minskat med försäljningskostnader. Den valda värderingsmetoden innebär att inkurans i varulagret har beaktats.

## **Inkomstskatter**

Total skatt utgörs av aktuell skatt och uppskjuten skatt. Skatter redovisas i resultaträkningen, utom då underliggande transaktion redovisas direkt mot eget kapital varvid tillhörande skatteeffekter redovisas i eget kapital.

### **Aktuell skatt**

Aktuell skatt avser inkomstskatt för innevarande räkenskapsår samt den del av tidigare räkenskapsårs inkomstskatt som ännu inte redovisats. Aktuell skatt beräknas utifrån den skattesats som gäller per balansdagen.

### **Uppskjuten skatt**

Uppskjuten skatt är inkomstskatt som avser framtida räkenskapsår till följd av tidigare händelser. Redovisning sker enligt balansräkningsmetoden. Enligt denna metod redovisas uppskjutna skatteskulder och uppskjutna skattefordringar på temporära skillnader som uppstår mellan bokförda respektive skattemässiga värden för tillgångar och skulder samt för övriga skattemässiga avdrag eller underskott.

Uppskjutna skattefordringar nettoredovisas mot uppskjutna skatteskulder endast om de kan betalas med ett nettobelopp. Uppskjuten skatt beräknas utifrån gällande skattesats på balansdagen. Effekter av förändringar i gällande skattesatser resultatförs i den period förändringen lagstadsats. Uppskjuten skattefordran redovisas som finansiell anläggningstillgång och uppskjuten skatteskuld som avsättning.

Uppskjuten skattefordran avseende underskottsavdrag eller andra framtida skattemässiga avdrag redovisas i den omfattning det är sannolikt att avdragen kan avräknas mot framtida skattemässiga överskott.

På grund av sambandet mellan redovisning och beskattning särredovisas inte den uppskjutna skatteskulden som är hänförlig till obeskattade reserver.

## **Kassaflödesanalys**

Kassaflödesanalysen upprättas enligt indirekt metod. Det redovisade kassaflödet omfattar endast transaktioner som medfört in- eller utbetalningar.

Som likvida medel klassificerar företaget, förutom kassamedel, disponibla tillgodohavanden hos banker och andra kreditinstitut.

## **Nyckeltalsdefinitioner**

Nettoomsättning

Rörelsens huvudintäkter, fakturerade kostnader, sidointäkter samt intäktskorrigeringar.

Resultat efter finansiella poster

Resultat efter finansiella intäkter och kostnader men före bokslutsdispositioner och skatter.

Balansomslutning

Företagets samlade tillgångar.

Soliditet (%)

Justerat eget kapital (eget kapital och obeskattade reserver med avdrag för uppskjuten skatt) i procent av balansomslutning.

## Not 2 Nettoomsättningens fördelning på olika geografiska områden

### Koncernen

Belopp i tkr

	2022					
	Sverige	Europa	Asien	Australien	USA	Totalt
<b>Intäkter</b>						
Nettoomsättning	2 142	13 880	2 547	4 410	207 148	<b>230 127</b>

	2021					
	Sverige	Europa	Asien	Australien	USA	Totalt
<b>Intäkter</b>						
Nettoomsättning	282	40 120	3 618	5 885	203 813	<b>253 718</b>

### Moderbolaget

Belopp i tkr

	2022					
	Sverige	Europa	Asien	Australien	USA	Totalt
<b>Intäkter</b>						
Nettoomsättning	2 142	13 880	2 547	4 410	12 947	<b>35 926</b>

	2021					
	Sverige	Europa	Asien	Australien	USA	Totalt
<b>Intäkter</b>						
Nettoomsättning	282	40 120	3 618	5 885	4 636	<b>54 541</b>

## Not 3 Leasingavtal

### Koncernen

Årets leasingkostnader avseende leasingavtal, uppgår till 2 598 555 kronor.

Framtida leasingavgifter, för icke uppsägningsbara leasingavtal, förfaller till betalning enligt följande:

	2022	2021
Inom ett år	0	2 598 555
Senare än ett år men inom fem år	0	2 598 555
	<b>0</b>	<b>5 197 110</b>

### Moderbolaget

Årets leasingkostnader avseende leasingavtal, uppgår till 0 kronor.

#### Not 4 Arvode till revisorer Koncernen

Med revisionsuppdrag avses granskning av årsredovisningen och bokföringen samt styrelsens förvaltning, övriga arbetsuppgifter som det ankommer på bolagets revisor att utföra samt rådgivning eller annat biträde som föranleds av iakttagelser vid sådan granskning eller genomförandet av sådana övriga arbetsuppgifter.

	2022	2021
<b>RSM</b>		
Revisionsuppdrag	904 248	1 065 916
Revisionsverksamhet utöver revisionsuppdraget	1 230 127	1 163 565
	<b>2 134 375</b>	<b>2 229 481</b>

#### Moderbolaget

Med revisionsuppdrag avses granskning av årsredovisningen och bokföringen samt styrelsens förvaltning, övriga arbetsuppgifter som det ankommer på bolagets revisor att utföra samt rådgivning eller annat biträde som föranleds av iakttagelser vid sådan granskning eller genomförandet av sådana övriga arbetsuppgifter.

	2022	2021
<b>RSM</b>		
Revisionsuppdrag	367 650	285 000
Revisionsverksamhet utöver revisionsuppdraget		0
	<b>367 650</b>	<b>285 000</b>

#### Not 5 Anställda och personalkostnader Koncernen

	2022	2021
<b>Medelantalet anställda</b>		
Kvinnor	11	12
Män	7	9
	<b>18</b>	<b>21</b>

#### Löner och andra ersättningar samt sociala kostnader inklusive pensionskostnader

Löner och andra ersättningar	24 959 589	25 106 584
Sociala kostnader och pensionskostnader (varav pensionskostnader)	3 448 631 (1 005 596)	3 267 367 1 188 698)
<b>Totala löner, andra ersättningar, sociala kostnader och pensionskostnader</b>	<b>28 408 220</b>	<b>28 373 951</b>

**Könsfördelning bland ledande befattningshavare**

Andel kvinnor i styrelsen	100 %	50 %
Andel män i styrelsen	0 %	50 %
Andel kvinnor bland övriga ledande befattningshavare	75 %	33 %
Andel män bland övriga ledande befattningshavare	25 %	67 %

**Moderbolaget**

	2022	2021
<b>Medelantalet anställda</b>		
Kvinnor	1	1
	<b>1</b>	<b>1</b>

**Löner och andra ersättningar samt sociala kostnader inklusive pensionskostnader**

Löner och andra ersättningar	1 260 463	1 945 575
Sociala kostnader och pensionskostnader (varav pensionskostnader)	861 507 (454 105)	1 021 090 479 944)
<b>Totala löner, andra ersättningar, sociala kostnader och pensionskostnader</b>	<b>2 121 970</b>	<b>2 966 665</b>

**Könsfördelning bland ledande befattningshavare**

Andel kvinnor i styrelsen	100 %	50 %
Andel män i styrelsen	0 %	50 %
Andel kvinnor bland övriga ledande befattningshavare	100 %	100 %

**Not 6 Övriga ränteintäkter och liknande resultatposter  
Koncernen**

	2022	2021
Kursvinster	2 108 841	1 941
	<b>2 108 841</b>	<b>1 941</b>

**Moderbolaget**

	2022	2021
Kursvinster	1 185 424	0
	<b>1 185 424</b>	<b>0</b>

**Not 7 Inventarier, verktyg och installationer  
Koncernen**

	2022-12-31	2021-12-31
Ingående anskaffningsvärden	346 776	199 618
Inköp	32 095	147 158
<b>Utgående ackumulerade anskaffningsvärden</b>	<b>378 871</b>	<b>346 776</b>

Ingående avskrivningar	-24 873	-24 873
<b>Utgående ackumulerade avskrivningar</b>	<b>-24 873</b>	<b>-24 873</b>
<b>Utgående redovisat värde</b>	<b>353 998</b>	<b>321 903</b>

**Moderbolaget**

	2022-12-31	2021-12-31
Ingående anskaffningsvärden	24 873	24 873
<b>Utgående ackumulerade anskaffningsvärden</b>	<b>24 873</b>	<b>24 873</b>
Ingående avskrivningar	-24 873	-24 873
<b>Utgående ackumulerade avskrivningar</b>	<b>-24 873</b>	<b>-24 873</b>
<b>Utgående redovisat värde</b>	<b>0</b>	<b>0</b>

**Not 8 Förutbetalda kostnader och upplupna intäkter  
Koncernen**

	2022-12-31	2021-12-31
Förutbetalda kostnader	1 912 656	936 375
	<b>1 912 656</b>	<b>936 375</b>

**Moderbolaget**

	2022-12-31	2021-12-31
Förutbetalda kostnader	28 563	41 203
	<b>28 563</b>	<b>41 203</b>

**Not 9 Antal aktier och kvotvärde  
Koncernen**

Namn	Antal aktier	Kvotvärde
Antal A-Aktier	500	100
	<b>500</b>	<b>100</b>

**Moderbolaget**

Namn	Antal aktier	Kvotvärde
Antal A-Aktier	500	100
	<b>500</b>	

**Not 10 Checkräkningskredit  
Koncernen**

	2022-12-31	2021-12-31
Beviljat belopp på checkräkningskredit uppgår till	8 000 000	8 000 000
Utnyttjad kredit uppgår till	0	7 422 720

## Moderbolaget

Checkräkningskrediten är mot konto i EUR och uppgår till 800 000 EUR

	2022-12-31	2021-12-31
Beviljat belopp på checkräkningskredit uppgår till	8 000 000	8 000 000
Utnyttjad kredit uppgår till	0	7 422 720

## Not 11 Upplupna kostnader och förutbetalda intäkter Koncernen

	2022-12-31	2021-12-31
Upplupna semesterlöner	297 252	381 517
Upplupna sociala avgifter	34 592	32 416
Övriga upplupna kostnader	4 543 863	14 736 959
Förutbetalda intäkter	0	473 930
	<b>4 875 707</b>	<b>15 624 822</b>

## Moderbolaget

	2022-12-31	2021-12-31
Upplupna semesterlöner	297 252	381 517
Upplupna sociala avgifter	34 592	32 416
Övriga upplupna kostnader	826 708	844 077
	<b>1 158 552</b>	<b>1 258 010</b>

## Not 12 Inköp och försäljning mellan koncernföretag Moderbolaget

	2022	2021
Andel av årets totala inköp som skett från andra företag i koncernen	0,00 %	0,00 %
Andel av årets totala försäljningar som skett till andra företag i koncernen	36,00 %	9,00 %

## Not 13 Bokslutsdispositioner Moderbolaget

	2022	2021
Återföring från periodiseringsfond	3 409 184	802 862
	<b>3 409 184</b>	<b>802 862</b>

**Not 14 Aktuell och uppskjuten skatt  
Koncernen**

	2022-12-31	2021-12-31
<b>Skatt på årets resultat</b>		
Aktuell skatt	3 119 144	1 065 163
Förändring av uppskjuten skatt avseende temporära skillnader	-702 292	-165 390
<b>Totalt redovisad skatt</b>	<b>2 416 852</b>	<b>899 773</b>

**Moderbolaget**

	2022	2021
<b>Skatt på årets resultat</b>		
Aktuell skatt	1 317 672	773 393
<b>Totalt redovisad skatt</b>	<b>1 317 672</b>	<b>773 393</b>

**Avstämning av effektiv skatt**

	2022		2021	
	Procent	Belopp	Procent	Belopp
Redovisat resultat före skatt		5 882 089		427 552
Skatt enligt gällande skattesats	20,6	-1 211 710	20,6	-88 076
Ej avdragsgilla kostnader		-3 759		-635 751
Justering avseende skatter för föregående år		-60 907		-12 954
Övrigt		-41 296		-36 612
<b>Redovisad effektiv skatt</b>	<b>22,4</b>	<b>-1 317 672</b>	<b>180,9</b>	<b>-773 393</b>

**Not 15 Koncessioner, patent, licenser, varumärken samt liknande rättigheter  
Koncernen**

	2022-12-31	2021-12-31
Ingående anskaffningsvärden	62 856	62 856
<b>Utgående ackumulerade anskaffningsvärden</b>	<b>62 856</b>	<b>62 856</b>
Ingående avskrivningar	-62 856	-62 856
<b>Utgående ackumulerade avskrivningar</b>	<b>-62 856</b>	<b>-62 856</b>
<b>Utgående redovisat värde</b>	<b>0</b>	<b>0</b>

**Moderbolaget**

	2022-12-31	2021-12-31
Ingående anskaffningsvärden	62 856	62 856
<b>Utgående ackumulerade anskaffningsvärden</b>	<b>62 856</b>	<b>62 856</b>
Ingående avskrivningar	-62 856	-62 856
<b>Utgående ackumulerade avskrivningar</b>	<b>-62 856</b>	<b>-62 856</b>
<b>Utgående redovisat värde</b>	<b>0</b>	<b>0</b>

**Not 16 Andelar i koncernföretag  
Moderbolaget**

	2022-12-31	2021-12-31
Ingående anskaffningsvärden	64 126	64 126
<b>Utgående ackumulerade anskaffningsvärden</b>	<b>64 126</b>	<b>64 126</b>
<b>Utgående redovisat värde</b>	<b>64 126</b>	<b>64 126</b>

**Not 17 Specifikation andelar i koncernföretag  
Moderbolaget**

Namn	Kapital- andel	Rösträtts- andel	Antal andelar	Bokfört värde
Wildchild Stockholm Inc	100%	100%	1 000	64 126
				<b>64 126</b>

	Org.nr	Säte
Wildchild Stockholm Inc	46-4520015	Wilmington, NC

**Not 18 Andra långfristiga fordringar  
Koncernen**

	2022-12-31	2021-12-31
Ingående anskaffningsvärden	31 712 970	44 113 005
Tillkommande fordringar	6 108 976	15 599 965
Avgående fordringar		-28 000 000
<b>Utgående ackumulerade anskaffningsvärden</b>	<b>37 821 946</b>	<b>31 712 970</b>
<b>Utgående redovisat värde</b>	<b>37 821 946</b>	<b>31 712 970</b>

**Not 19 Fordringar hos koncernföretag  
Moderbolaget**

	2022-12-31	2021-12-31
Ingående anskaffningsvärden	31 712 970	44 113 005
Tillkommande fordringar	6 108 976	15 599 965
Avgående fordringar	0	-28 000 000
<b>Utgående ackumulerade anskaffningsvärden</b>	<b>37 821 946</b>	<b>31 712 970</b>
<b>Utgående redovisat värde</b>	<b>37 821 946</b>	<b>31 712 970</b>

**Not 20 Obeskattade reserver  
Moderbolaget**

	2022-12-31	2021-12-31
Periodiseringsfond 2016	0	3 409 184
Periodiseringsfond 2017	15 200 000	15 200 000
Periodiseringsfond 2018	14 984 253	14 984 253
Periodiseringsfond 2019	6 500 000	6 500 000
	<b>36 684 253</b>	<b>40 093 437</b>

**Not 21 Ställda säkerheter  
Koncernen**

	2022-12-31	2021-12-31
Företagsinteckning	8 000 000	8 000 000
	<b>8 000 000</b>	<b>8 000 000</b>

**Moderbolaget**

	2022-12-31	2021-12-31
Företagsinteckning	8 000 000	8 000 000
	<b>8 000 000</b>	<b>8 000 000</b>

Norrtälje

Lisa Furuland Kotsianis  
Ledamot

Min revisionsberättelse har lämnats

Johnny Svenander  
Auktoriserad revisor

# Verifikat


Transaktion 09222115557497620687

## Dokument

185 Enfant Terrible Design AB 220101-221231 v3  
Huvuddokument  
21 sidor  
*Startades 2023-07-28 15:31:18 CEST (+0200) av Johnny  
Svenander (JS)*  
*Färdigställt 2023-07-30 21:39:10 CEST (+0200)*


## Signerande parter

Johnny Svenander (JS)  
RSM Stockholm AB  
*johnny.svenander@rsm.se*  
+46707218277



*Namnet som returnerades från svenskt BankID var  
"JOHNNY SVENANDER"*  
*Signerade 2023-07-30 21:39:10 CEST (+0200)*

Lisa (L)  
*lisa@hippeismedia.com*



*Namnet som returnerades från svenskt BankID var "LISA  
FURULAND KOTSIANIS"*  
*Signerade 2023-07-29 11:03:58 CEST (+0200)*

Detta verifikat är utfärdat av Scrive. Information i kursiv stil är säkert verifierad av Scrive. Se de dolda bilagorna för mer information/bevis om detta dokument. Använd en PDF-läsare som t ex Adobe Reader som kan visa dolda bilagor för att se bilagorna. Observera att om dokumentet skrivs ut kan inte integriteten i papperskopian bevisas enligt nedan och att en vanlig papperutskrift saknar innehållet i de dolda bilagorna. Den digitala signaturen (elektroniska förseglingen) säkerställer att integriteten av detta dokument, inklusive de dolda bilagorna, kan bevisas matematiskt och oberoende av Scrive. För er bekvämlighet tillhandahåller Scrive även en tjänst för att kontrollera dokumentets integritet automatiskt på: <https://scrive.com/verify>



## REVISIONSBERÄTTELSE

Till bolagsstämman i Enfant Terrible Design AB, org.nr. 556806-2805

### Rapport om årsredovisningen och koncernredovisningen

#### Uttalanden

Jag har utfört en revision av årsredovisningen och koncernredovisningen för Enfant Terrible Design AB för år 2022.

Enligt min uppfattning har årsredovisningen och koncernredovisningen upprättats i enlighet med årsredovisningslagen och ger en i alla väsentliga avseenden rättvisande bild av Enfant Terrible Design AB:s och dess dotterföretags finansiella ställning per den 31 december 2022 och av dessas finansiella resultat och kassaflöden för året enligt årsredovisningslagen. Förvaltningsberättelsen är förenlig med årsredovisningens och koncernredovisningens övriga delar.

Jag tillstyrker därför att bolagsstämman fästställer resultaträkningen och balansräkningen för moderbolaget och för koncernen.

#### Grund för uttalanden

Jag har utfört revisionen enligt International Standards on Auditing (ISA) och god revisionssed i Sverige. Mitt ansvar enligt dessa standarder beskrivs närmare i avsnittet *Revisorns ansvar*. Jag är oberoende i förhållande till Enfant Terrible Design AB enligt god revisorssed i Sverige och har i övrigt fullgjort mitt yrkesetiska ansvar enligt dessa krav.

Jag anser att de revisionsbevis jag har inhämtat är tillräckliga och ändamålsenliga som grund för mina uttalanden.

#### Styrelsens ansvar

Det är styrelsen som har ansvaret för att årsredovisningen upprättas och att den ger en rättvisande bild enligt årsredovisningslagen. Styrelsen ansvarar även för den interna kontroll som de bedömer är nödvändig för att upprätta en årsredovisning som inte innehåller några väsentliga felaktigheter, vare sig dessa beror på oegentligheter eller misstag.

Vid upprättandet av årsredovisningen ansvarar styrelsen för bedömningen av bolagets förmåga att fortsätta verksamheten. De upplyser, när så är tillämpligt, om förhållanden som kan påverka förmågan att fortsätta verksamheten och att använda antagandet om fortsatt drift. Antagandet om fortsatt drift tillämpas dock inte om styrelsen avser att likvidera bolaget, upphöra med verksamheten eller inte har något realistiskt alternativ till att göra något av detta.

#### Revisorns ansvar

Mina mål är att uppnå en rimlig grad av säkerhet om huruvida årsredovisningen och koncernredovisningen som helhet inte innehåller några väsentliga felaktigheter, vare sig dessa beror på oegentligheter eller misstag, och att lämna en revisionsberättelse som innehåller mina uttalanden. Rimlig säkerhet är en hög grad av säkerhet, men är ingen garanti för att en revision som utförs enligt ISA och god revisionssed i Sverige alltid kommer att upptäcka en väsentlig felaktighet om en sådan finns. Felaktigheter kan uppstå på grund av oegentligheter eller misstag och anses vara väsentliga om de enskilt eller tillsammans rimligen kan förväntas påverka de ekonomiska beslut som användare fattar med grund i årsredovisningen och koncernredovisningen.

En ytterligare beskrivning av mitt ansvar för revisionen av årsredovisningen finns på Revisorsinspektionens webbplats: [www.revisorsinspektionen.se/revisornsansvar](http://www.revisorsinspektionen.se/revisornsansvar). Denna beskrivning är en del av revisionsberättelsen.

### Rapport om andra krav enligt lagar och andra författningar

#### Uttalanden

Utöver min revision av årsredovisningen och koncernredovisningen har jag även utfört en revision av styrelsens förvaltning för Enfant Terrible Design AB för år 2022 samt av förslaget till dispositioner beträffande bolagets vinst eller förlust.

Jag tillstyrker att bolagsstämman disponerar vinsten enligt förslaget i förvaltningsberättelsen och beviljar styrelseledamoten ansvarsfrihet för räkenskapsåret.

#### Grund för uttalanden

Jag har utfört revisionen enligt god revisionssed i Sverige. Mitt ansvar enligt denna beskrivs närmare i avsnittet *Revisorns ansvar*. Jag är oberoende i förhållande till Enfant Terrible Design AB enligt god revisorssed i Sverige och har i övrigt fullgjort mitt yrkesetiska ansvar enligt dessa krav.

Jag anser att de revisionsbevis jag har inhämtat är tillräckliga och ändamålsenliga som grund för mina uttalanden.

#### Styrelsens ansvar

Det är styrelsen som har ansvaret för förslaget till dispositioner beträffande bolagets vinst eller förlust. Vid förslag till utdelning innefattar detta bland annat en bedömning av om utdelningen är försvarlig med hänsyn till de krav som bolagets verksamhetsart, omfattning och risker ställer på storleken av bolagets egna kapital, konsolideringsbehov, likviditet och ställning i övrigt.

Styrelsen ansvarar för bolagets organisation och förvaltningen av bolagets angelägenheter. Detta innefattar bland annat att fortlöpande bedöma bolagets ekonomiska situation och att tillse att bolagets organisation är utformad så att bokföringen, medelsförvaltningen och bolagets ekonomiska angelägenheter i övrigt kontrolleras på ett betryggande sätt.

#### Revisorns ansvar

Mitt mål beträffande revisionen av förvaltningen, och därmed mitt uttalande om ansvarsfrihet, är att inhämta revisionsbevis för att med en rimlig grad av säkerhet kunna bedöma om styrelseledamoten i något väsentligt avseende:

- företagit någon åtgärd eller gjort sig skyldig till någon försummelse som kan föranleda ersättningsskyldighet mot bolaget, eller
- på något annat sätt handlat i strid med aktiebolagslagen, årsredovisningslagen eller bolagsordningen.

Mitt mål beträffande revisionen av förslaget till dispositioner av bolagets vinst eller förlust, och därmed mitt uttalande om detta, är att med rimlig grad av säkerhet bedöma om förslaget är förenligt med aktiebolagslagen.

Rimlig säkerhet är en hög grad av säkerhet, men ingen garanti för att en revision som utförs enligt god revisionssed i Sverige alltid kommer att upptäcka åtgärder eller försummelser som kan föranleda ersättningsskyldighet mot bolaget, eller att ett förslag till dispositioner av bolagets vinst eller förlust inte är förenligt med aktiebolagslagen.

En ytterligare beskrivning av mitt ansvar för revisionen av förvaltningen finns på Revisorsinspektionens webbplats: [www.revisorsinspektionen.se/revisornsansvar](http://www.revisorsinspektionen.se/revisornsansvar). Denna beskrivning är en del av revisionsberättelsen.

#### Anmärkning

Årsredovisningen har inte upprättats i sådan tid att det varit möjligt att, enligt 7 kap. 10 § aktiebolagslagen, hålla bolagsstämman inom sex månader efter räkenskapsarets utgång.

Stockholm den dag som framgår av den elektroniska signeringen.

Johnny Svenander  
Auktoriserad revisor

# Verifikat


Transaktion: 09222115557497695825

## Dokument

Revisionsberättelse Enfant Terrible Design AB år 2022  
Huvuddokument  
1 sida  
*Startades 2023-07-30 22:02:12 CEST (+0200) av Johnny  
Svenander (JS)*  
*Färdigställt 2023-07-30 22:02:42 CEST (+0200)*

## Signerande parter

**Johnny Svenander (JS)**  
RSM Stockholm AB  
*johnny.svenander@rsm.se*  
+46707218277



*Namnet som returnerades från svenskt BankID var  
"JOHNNY SVENANDER"*  
*Signerade 2023-07-30 22:02:42 CEST (+0200)*

Detta verifikat är utfärdat av Scrive. Information i kursiv stil är säkert verifierad av Scrive. Se de dolda bilagorna för mer information/bevis om detta dokument. Använd en PDF-läsare som t ex Adobe Reader som kan visa dolda bilagor för att se bilagorna. Observera att om dokumentet skrivs ut kan inte integriteten i papperskopian bevisas enligt nedan och att en vanlig papperutskrift saknar innehållet i de dolda bilagorna. Den digitala signaturen (elektroniska förseglingen) säkerställer att integriteten av detta dokument, inklusive de dolda bilagorna, kan bevisas matematiskt och oberoende av Scrive. För er bekvämlighet tillhandahåller Scrive även en tjänst för att kontrollera dokumentets integritet automatiskt på: <https://scrive.com/verify>

