

Årsredovisning för

Riddarbacken Holding AB

556744-9557

Räkenskapsåret

2023-01-01 - 2023-12-31

Förvaltningsberättelse	1
Resultaträkning	3
Balansräkning	4
Noter	6
Underskrifter	7

Fastställelseintyg

Undertecknad styrelseledamot i Riddarbacken Holding AB intygar härmed dels att denna kopia av årsredovisningen överensstämmer med originalet, dels att resultat- och balansräkningen fastställts på årsstämman 2024-06-28. Stämman beslutade också att godkänna styrelsens förslag till resultatdisposition.

Solentuna 2024-06-30



Fredric Lundén
Verkställande direktör

Förvaltningsberättelse

Styrelsen för Riddarbacken Holding AB, 556744-9557, avger följande årsredovisning för räkenskapsåret 2023-01-01 - 2023-12-31.

Verksamheten

Allmänt om verksamheten

Bolagets verksamhet är att bedriva förvaltning av värdepapper och annan lös egendom.

Bolaget har ej haft några anställda under verksamhetsåret. Ersättningar till styrelsen har ej utgått.

Bolagets säte är Sollentuna.

Flerårsöversikt

	2023	2022	2021	Belopp i kr 2020
Nettoomsättning	0	0	0	0
Resultat efter finansiella poster	920 822	998 750	-1 250	101
Soliditet %	53,1	52	26	48

Nyckeltalsdefinitioner

Nettoomsättning

Rörelsens huvudintäkter, fakturerade kostnader, sidointäkter samt intäktskorrigeringar.

Resultat efter finansiella poster

Resultat efter finansiella intäkter och kostnader, men före skatter.

Soliditet

(Totalt eget kapital + (100 % -aktuell bolagsskattesats av obeskattade reserver)) / Totala tillgångar.

Förändringar i eget kapital

	Aktie- kapital	Balanserat resultat	Årets resultat
Belopp vid årets ingång	100 000	259 484	998 750
Balanseras i ny räkning		998 750	-998 750
Utdelning		-752 000	
Årets resultat			920 822
Belopp vid årets utgång	100 000	506 234	920 822

Resultatdisposition

Belopp i kr

Till årsstämmans förfogande står följande medel

Balanserat resultat	506 234
Årets resultat	920 822
Summa	1 427 056

Utdelning beslutad på extra bolagsstämma

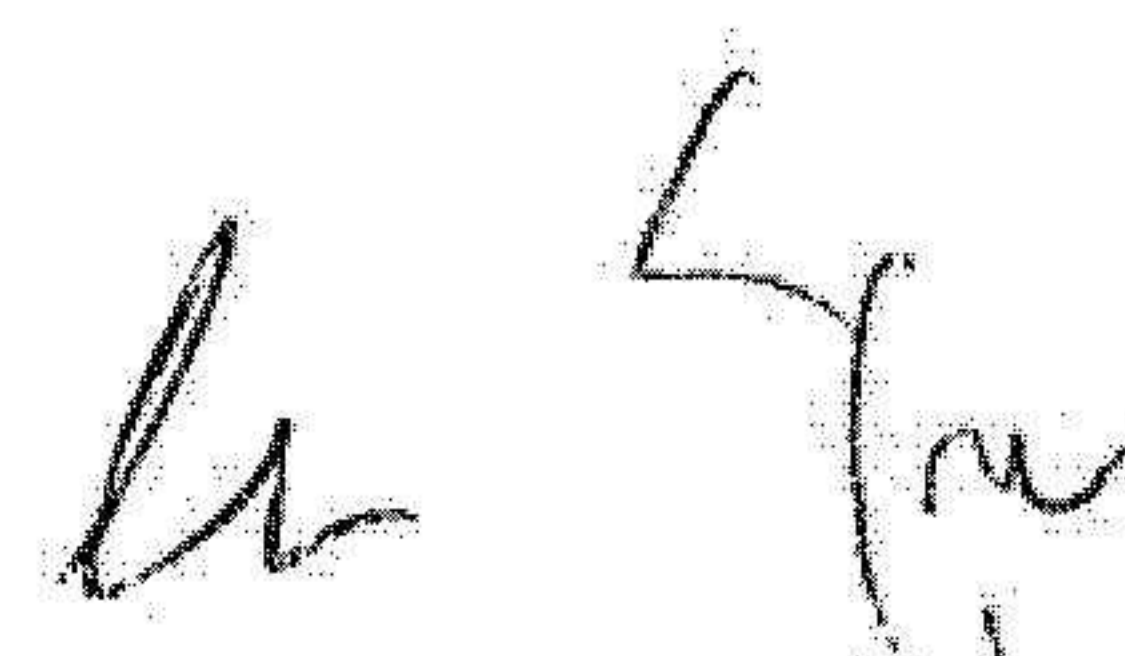
Efterutdelning	500 000
Summa	500 000

Styrelsen föreslår att medlen disponeras enligt följande

Utdelning	300 000
Balanseras i ny räkning	627 056
Summa	927 056

Styrelsens yttrande om vinstutdelning

Bolagets egna kapital har beräknats i enlighet med svensk lag och Bokföringsnämndens uttalande. Styrelsen finner att full täckning finns för bolagets bundna egna kapital efter den föreslagna vinstutdelningen. Styrelsen finner även att den föreslagna utdelningen till aktieägarna är försvarbar med hänsyn till de parametrar (verksamhetens art, omfattning och risker samt konsolideringsbehov, likviditet och ställning i övrigt) som anges i 17 kap 3 §, andra och tredje stycket, i aktiebolagslagen.



ank=20240705;2024070810975

Resultaträkning

Belopp i kr

	Not	2023-01-01- 2023-12-31	2022-01-01- 2022-12-31
Rörelsekostnader			
Övriga externa kostnader		-1 250	-1 250
Summa rörelsekostnader		-1 250	-1 250
Rörelseresultat		-1 250	-1 250
Finansiella poster			
Resultat från andelar i koncernföretag		1 000 000	1 000 000
Resultat från övriga finansiella anläggningstillgångar		-77 928	0
Summa finansiella poster		922 072	1 000 000
Resultat efter finansiella poster		920 822	998 750
Resultat före skatt		920 822	998 750
Årets resultat		920 822	998 750

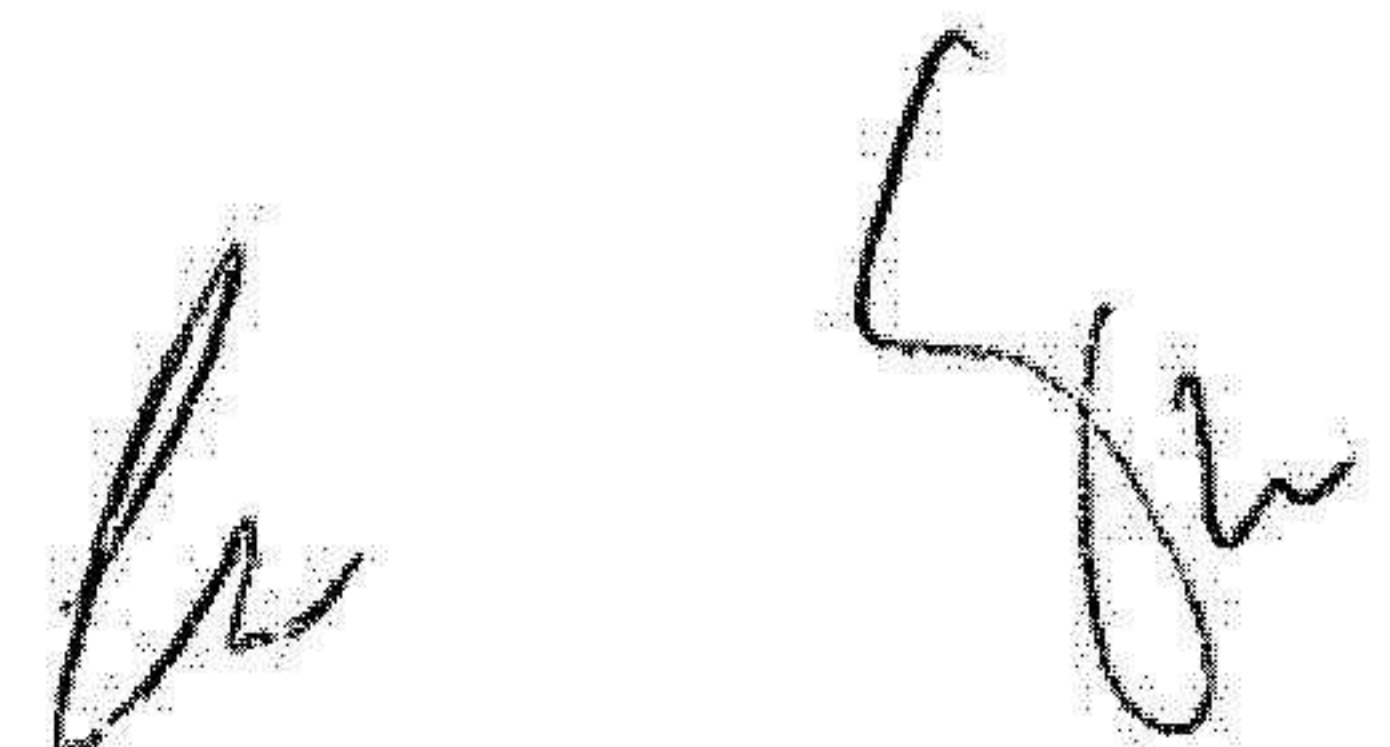
ank=20240705;2024070810976

Balansräkning

Belopp i kr

	Not	2023-12-31	2022-12-31
TILLGÅNGAR			
Anläggningstillgångar			
Finansiella anläggningstillgångar			
Andelar i koncernföretag	2	50 000	50 000
Andra långfristiga värdepappersinnehav	3	1 936 900	1 486 900
Andra långfristiga fordringar	4	885 972	1 073 900
Summa finansiella anläggningstillgångar		2 872 872	2 610 800
Summa anläggningstillgångar		2 872 872	2 610 800
Omsättningstillgångar			
Kassa och bank			
Kassa och bank		651	1 901
Summa kassa och bank		651	1 901
Summa omsättningstillgångar		651	1 901
SUMMA TILLGÅNGAR		2 873 523	2 612 701

ank=20240705;2024070810977



Balansräkning

Belopp i kr

Not

2023-12-31

2022-12-31

EGET KAPITAL OCH SKULDER

Eget kapital

Bundet eget kapital

Aktiekapital

100 000

100 000

Summa bundet eget kapital

100 000

100 000

Fritt eget kapital

Balanserat resultat

506 234

259 484

Årets resultat

920 822

998 750

Summa fritt eget kapital

1 427 056

1 258 234

Summa eget kapital

1 527 056

1 358 234

Kortfristiga skulder

Skulder till koncernföretag

1 346 467

1 254 467

Summa kortfristiga skulder

1 346 467

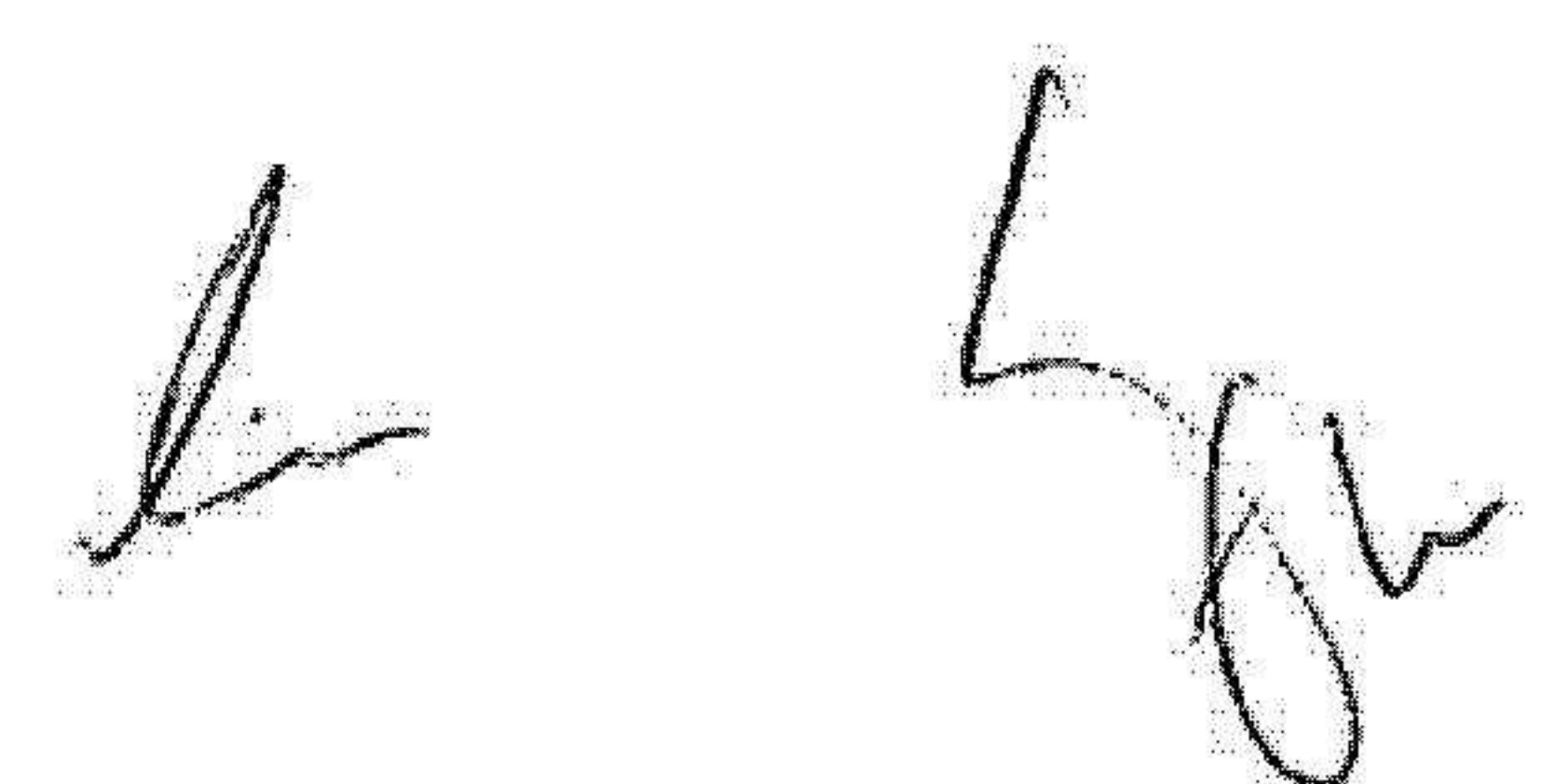
1 254 467

SUMMA EGET KAPITAL OCH SKULDER

2 873 523

2 612 701

ank=20240705;2024070810978



Noter

Belopp i kr om inget annat anges.

Not 1 Redovisningsprinciper

Årsredovisningen är upprättad i enlighet med årsredovisningslagen och Bokföringsnämndens allmänna råd (BFNAR 2016:10) om årsredovisning i mindre företag.

Not 2 Andelar i koncernföretag

	2023-12-31	2022-12-31
Ingående anskaffningsvärden	50 000	50 000
Utgående anskaffningsvärden	50 000	50 000
Redovisat värde	50 000	50 000

Kommentar till not

Med hänvisning till ÅRL 7:3 upprättas ej någon koncernredovisning.

Not 3 Andra långfristiga värdepappersinnehav

	2023-12-31	2022-12-31
Ingående anskaffningsvärden	1 486 900	1 462 900
Förändringar av anskaffningsvärden		
Inköp	450 000	24 000
Utgående anskaffningsvärden	1 936 900	1 486 900
Redovisat värde	1 936 900	1 486 900

Not 4 Andra långfristiga fordringar


	2023-12-31	2022-12-31
Ingående anskaffningsvärden	1 073 900	886 400
Förändringar av anskaffningsvärden		
Tillkommande fordringar	190 000	187 500
Återköp	-377 928	0
Utgående anskaffningsvärden	885 972	1 073 900
Redovisat värde	885 972	1 073 900

Kommentar till not

Fordran om 885 972 kr (fg år 1 073 900 kr) avser en kapitalförsäkring.

Underskrifter


Sollentuna



24-06-28

Claes Lundén
Styrelseledamot

Datum



24-06-28

Fredric Lundén
Verkställande direktör

Datum

ank=20240705;2024070810981