

Årsredovisning
för
Octahedron Management AB
559183-9211

Räkenskapsåret
2022

Fastställelseintyg

Undertecknad verkställande direktör i Octahedron Management AB intygar, dels att denna kopia av årsredovisningen stämmer överens med originalet, dels att resultaträkningen och balansräkningen i årsredovisningen har fastställts på årsstämma 2023-05-25. Årsstämman beslutade att godkänna styrelsens förslag till resultatdisposition.

Stockholm den 25 maj 2023



Phillip Mathieu

Årsredovisning
för
Octahedron Management AB
559183-9211
Räkenskapsåret
2022

Styrelsen och verkställande direktören för Octahedron Management AB avger följande årsredovisning för räkenskapsåret 2022.

Årsredovisningen är upprättad i svenska kronor, SEK. Om inte annat särskilt anges, redovisas alla belopp i hela kronor (kr). Uppgifter inom parentes avser föregående år.

Förvaltningsberättelse

Verksamheten

Allmänt om verksamheten

Aktiebolaget ska bedriva ekonomisk konsultverksamhet, köp och försäljning av lös egendom nödvändig för företagets verksamhet, handel med förvaltning av värdepapper, äga och förvalta fastigheter samt idka därmed förenlig verksamhet.

Företaget har sitt säte i Stockholm.

Väsentliga händelser under räkenskapsåret

Företagets verksamhet har lagts vilande under 2022.

Flerårsöversikt (Tkr)	2022	2021	2020	2018/19 (13 mån)
Nettoomsättning	0	2 594	5 819	5 896
Resultat efter finansiella poster	-330	79	2 472	1 953
Soliditet (%)	85,1	67,0	63,1	61,2

Omsättningen har minskat med mer än 30 % vilket beror på att verksamheten har lagts vilande på grund av att bolagsägarna har tagit anställning i annat företag.

Förändringar i eget kapital

	Aktie- kapital	Balanserat resultat	Årets resultat	Totalt
Belopp vid årets ingång	50 000	369 653	59 412	479 065
Disposition enligt beslut av årsstämman:				
Balanseras i ny räkning		59 412	-59 412	0
Årets resultat			3 964	3 964
Belopp vid årets utgång	50 000	429 065	3 964	483 029

Resultatdisposition

Styrelsen föreslår att till förfogande stående vinstmedel (kronor):

balanserad vinst	429 065
årets vinst	3 964
	433 029
disponeras så att	
i ny räkning överföres	433 029
	433 029

Företagets resultat och ställning i övrigt framgår av efterföljande resultat- och balansräkning med noter.

Resultaträkning

	Not	2022-01-01 -2022-12-31	2021-01-01 -2021-12-31
Rörelseintäkter, lagerförändringar m. m.			
Nettoomsättning		0	2 594 479
Övriga rörelseintäkter		40 280	10 635
Summa rörelseintäkter, lagerförändringar m.m.		40 280	2 605 114
Rörelsekostnader			
Övriga externa kostnader		-71 352	-133 870
Personalkostnader	2	-193 548	-2 287 954
Övriga rörelsekostnader		0	-97 773
Summa rörelsekostnader		-264 900	-2 519 597
Rörelseresultat		-224 620	85 517
Finansiella poster			
Övriga ränteintäkter och liknande resultatposter		297	0
Nedskrivningar av finansiella anläggningstillgångar och kortfristiga placeringar		-98 758	0
Räntekostnader och liknande resultatposter		-6 638	-6 406
Summa finansiella poster		-105 099	-6 406
Resultat efter finansiella poster		-329 719	79 111
Bokslutsdispositioner			
Förändring av periodiseringsfonder		370 000	0
Summa bokslutsdispositioner		370 000	0
Resultat före skatt		40 281	79 111
Skatter			
Skatt på årets resultat		-36 317	-19 699
Årets resultat		3 964	59 412

Balansräkning Not 2022-12-31 2021-12-31

TILLGÅNGAR

Anläggningstillgångar

Finansiella anläggningstillgångar

Andra långfristiga fordringar	3	301 242	400 000
Summa finansiella anläggningstillgångar		301 242	400 000
Summa anläggningstillgångar		301 242	400 000

Omsättningstillgångar

Kortfristiga fordringar

Kundfordringar		0	1 164 333
Övriga fordringar		618 444	4 514
Summa kortfristiga fordringar		618 444	1 168 847

Kassa och bank

Kassa och bank		310 469	404 504
Summa kassa och bank		310 469	404 504
Summa omsättningstillgångar		928 913	1 573 351

SUMMA TILLGÅNGAR **1 230 155** **1 973 351**

Balansräkning

Not

2022-12-31

2021-12-31

EGET KAPITAL OCH SKULDER

Eget kapital

Bundet eget kapital

Aktiekapital

50 000

50 000

Summa bundet eget kapital

50 000

50 000

Fritt eget kapital

Balanserat resultat

429 065

369 653

Årets resultat

3 964

59 412

Summa fritt eget kapital

433 029

429 065

Summa eget kapital

483 029

479 065

Obeskattade reserver

Periodiseringsfonder

710 000

1 080 000

Summa obeskattade reserver

710 000

1 080 000

Kortfristiga skulder

Leverantörsskulder

4 011

0

Skatteskulder

0

114 666

Övriga skulder

15 615

158 252

Upplupna kostnader och förutbetalda intäkter

17 500

141 368

Summa kortfristiga skulder

37 126

414 286

SUMMA EGET KAPITAL OCH SKULDER

1 230 155

1 973 351

Noter

Not 1 Redovisningsprinciper

Allmänna upplysningar

Årsredovisningen är upprättad i enlighet med årsredovisningslagen och Bokföringsnämndens allmänna råd (BFNAR 2016:10) om årsredovisning i mindre företag.

Nyckeltalsdefinitioner

Nettoomsättning

Rörelsens huvudintäkter, fakturerade kostnader, sidointäkter samt intäktskorrigeringar.

Resultat efter finansiella poster

Resultat efter finansiella intäkter och kostnader men före bokslutsdispositioner och skatter.

Soliditet (%)

Justerat eget kapital (eget kapital och obeskattade reserver med avdrag för uppskjuten skatt) i procent av balansomslutning.

Not 2 Medelantalet anställda



	2022	2021
Medelantalet anställda	1	2

Not 3 Andra långfristiga fordringar

	2022-12-31	2021-12-31
Ingående anskaffningsvärden	400 000	200 000
Tillkommande fordringar	0	200 000
Utgående ackumulerade anskaffningsvärden	400 000	400 000
Årets nedskrivningar	-98 758	0
Utgående ackumulerade nedskrivningar	-98 758	0
Utgående redovisat värde	301 242	400 000

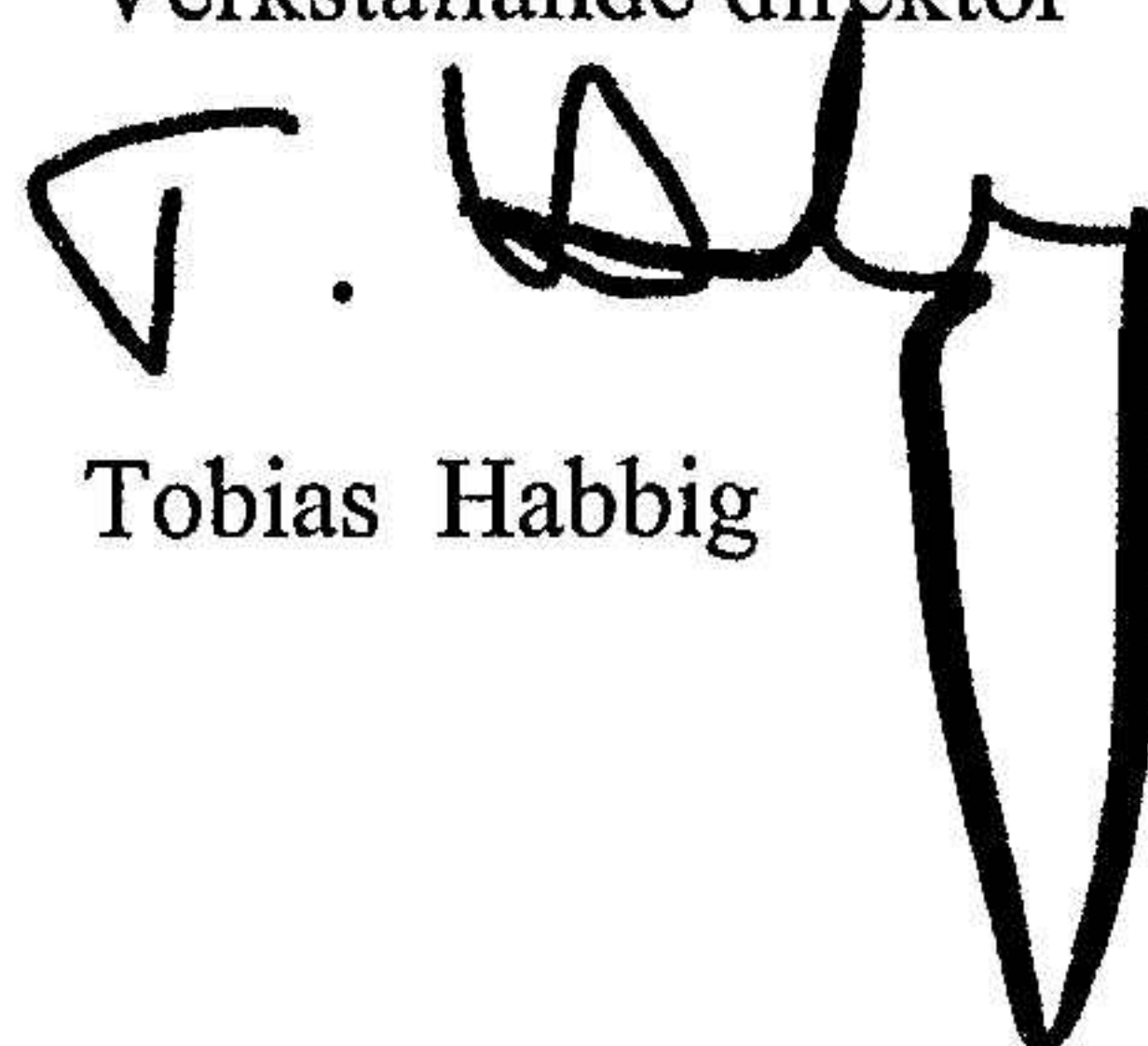
Resultat- och balansräkningen kommer att föreläggas på årsstämma för fastställelse.

Stockholm 2023-05-25



Philipp Mathieu
Verkställande direktör

Lynn Svensson



Tobias Habbig