

Styrelsen och verkställande direktören för

Hermano AB

Org nr 556453-1738

får härmed avge

Årsredovisning och koncernredovisning

för räkenskapsåret 2021-01-01 - 2021-12-31

Innehållsförteckning:	Sida
Förvaltningsberättelse	1
Resultaträkning - koncern	3
Balansräkning - koncern	4
Kassaflödesanalys - koncern	6
Resultaträkning - moderföretag	7
Balansräkning - moderföretag	8
Kassaflödesanalys - moderföretag	10
Noter	11
Underskrifter	26

Fastställelseintyg

Undertecknad styrelseledamot i Hermano AB intygar härmed dels att denna kopia av årsredovisningen överensstämmer med originalet, dels att resultat- och balansräkningen samt koncernresultat- och koncernbalansräkningen fastställts på ordinarie årsstämma 2022-06-30. Stämman beslöt också att godkänna styrelsens förslag till resultatdisposition i moderföretaget

Karlstad 2022-06-30


Max Lindblom
Styrelseledamot

Förvaltningsberättelse

Allmänt om verksamheten

Koncern

Koncernens största verksamhet bedrivs i dotterföretaget Nomeko AB, som skär samt svetsar och bearbetar plåt till främst den svenska marknaden. I dotterbolagen, AB Bröderna Hedbergs Mekaniska och Ekshärads Mekaniska Verkstad bedrivs bearbetning och svetsning till den nordiska marknaden. Övriga dotterbolag är RPM Process AB vilket äger fastigheterna där verksamhet bedrivs samt Alcopropusion AB som i nuläget inte har någon verksamhet.

Moderföretag

Verksamheten i moderföretaget Hermano AB är vilande och utgörs endast av förvaltning av aktier i dotterföretag. Moderbolaget har sitt säte i Lidköping.

Ägarförhållande i moderbolaget

Hermano AB ägs till 100 % av Max Lindblom.

Väsentliga händelser under räkenskapsåret och efter räkenskapsårets utgång

Effekterna av Covid-19 avtog under början av året och dotterbolagens affärer ökade dramatiskt under året. Materialpriserna har ökat kraftigt under året vilket till viss del kompenseras av ökade kundpriser. Vi ser positivt på utvecklingen av våra olika marknadsområden. I dagsläget är inget av dotterbolagen påverkade av pandemin och inga övriga väsentliga händelser har skett efter räkenskapsårets utgång.

Förväntad framtida utveckling samt väsentliga risker och osäkerhetsfaktorer

Med ett starkt utbud av flertalet olika tjänster där kunden kan använda sig av samma koncern genom hela kedjan tror vi på en positiv utveckling under 2022. Koncernen påverkas av hur råvarumarknaden avseende plåt utvecklas i form av priser, efterfrågan och utbud samt hur kundens beteende utvecklas i takt med aktuell konjunktur.

Användan av finansiella instrument

Koncernens valutaexponering bedöms vara låg då merparten av affärerna sker i inhemsk valuta. Moderbolaget och koncernen använder inte finansiella instrument för säkringsändamål.

Tillstånds- eller anmälningspliktig verksamhet enligt miljöbalken

Koncern

Nomeko AB bedriver anmälningspliktig verksamhet enligt miljöbalken avseende utsläpp i luft och vatten samt bullernivåer. Vi bedömer att tillämpliga regler och bestämmelser inom miljöområdet med avseende på anläggningar och produkter uppfylls. Bröderna Hedbergs bedriver tillståndspliktig verksamhet inom miljöbalken avseende förbrukning av organiska lösningsmedel.

Utveckling av företagets verksamhet, resultat och ställning

Koncern

Belopp SEK	2021-12-31	2020-12-31	2019-12-31	2018-12-31
Nettoomsättning	190 465 090	158 158 411	181 798 269	93 879 304
Balansomslutning	128 170 882	113 835 231	112 626 909	100 499 531
Soliditet	44%	41%	40%	36%

Moderföretag

Belopp SEK	2021-12-31	2020-12-31	2019-12-31	2018-12-31
Resultat efter finansnetto	-22 729	-41 052	-66 111	246 500
Balansomslutning	8 654 138	8 650 581	8 650 314	8 996 254
Soliditet	32%	32 %	38 %	34%

Förändring i Eget kapital

Belopp (kr)	Aktie- kapital	Reserver	Balanserad vinst inkl. årets resultat	Summa eget kapital
<i>Koncernen</i>				
Ingående balans	200 000		46 609 006	46 809 006
Aktieägartillskott			-1 440 000	-1 440 000
Uppskjutna skatteeffekter			139 104	139 104
Årets Resultat			11 139 728	11 139 728
Summa	200 000	-	56 447 838	56 647 838

Belopp i kr	Aktiekapital	Reservfond	Balanserad vinst inkl. årets resultat	Summa eget kapital
<i>Moderföretaget</i>				
Ingående balans	200 000	17 000	2 536 373	2 753 373
Utdelning till ägare				
Årets resultat			-22 729	-22 729
Vid årets slut	200 000	17 000	2 513 644	2 730 644

Förslag till disposition beträffande bolagets vinst eller förlust

Styrelsen föreslår att fritt eget kapital i moderbolaget, kronor 2 513 644, disponeras enligt följande:

	Belopp i SEK
Balanseras resultat	2 536 373
Årets resultat	-22 729
Summa	2 513 644
Balanseras i ny räkning	2 513 644
Summa	2 513 644

Vad beträffar koncernens och moderföretagets resultat och ställning i övrigt, hänvisas till efterföljande resultat- och balansräkningar med tillhörande noter.

Resultaträkning - koncernen

<i>Belopp i SEK</i>	<i>Not</i>	<i>2021-01-01- 2021-12-31</i>	<i>2020-01-01- 2020-12-31</i>
Rörelsens intäkter			
Nettoomsättning	3	190 465 090	158 158 411
Förändring av varulager		8 329 207	-318 131
Övriga rörelseintäkter		1 596 029	4 985 040
		<u>200 390 326</u>	<u>162 825 320</u>
Rörelsens kostnader			
Råvaror och förnödenheter		-88 147 940	-66 846 901
Övriga externa kostnader	5,6	-32 837 805	-26 302 094
Personalkostnader	4	-57 721 517	-59 332 757
Av- och nedskrivningar av materiella och immateriella anläggningstillgångar	17	-6 406 430	-6 823 553
Övriga rörelsekostnader		-464 101	-262 127
		<u>14 812 533</u>	<u>3 257 888</u>
Rörelseresultat			
Resultat från finansiella poster			
Ränteintäkter och liknande resultatposter	7	10 631	20 847
Räntekostnader och liknande resultatposter	8	-1 026 983	-1 088 449
		<u>13 796 181</u>	<u>2 190 286</u>
Resultat efter finansiella poster			
		<u>13 796 181</u>	<u>2 190 286</u>
Resultat före skatt		<u>13 796 181</u>	<u>2 190 286</u>
Skatt på årets resultat	9	-2 656 453	-678 850
Årets resultat		<u>11 139 728</u>	<u>1 511 436</u>

2022071828271

Balansräkning - koncernen

Belopp i SEK	Not	2021-12-31	2020-12-31
TILLGÅNGAR			
Anläggningstillgångar			
<i>Immateriella anläggningstillgångar</i>			
Koncessioner, patent, licenser, varumärken samt liknande rättigheter	11	-	3 750
		-	3 750
<i>Materiella anläggningstillgångar</i>			
Byggnader och mark	12	19 683 127	20 385 308
Nedlagda utgifter på annans fastighet	13	688 844	425 238
Maskiner och andra tekniska anläggningar	14	27 540 243	31 540 496
Inventarier, verktyg och installationer	15	2 576 501	3 143 413
Pågående nyanläggningar och förskott avseende materiella anläggningstillgångar	16	1 123 671	128 811
		51 612 386	55 623 266
<i>Finansiella anläggningstillgångar</i>			
Andelar i intresseföretag och gemensamt styrda företag		25 000	25 000
		25 000	25 000
Summa anläggningstillgångar		51 637 386	55 652 016
Omsättningstillgångar			
<i>Varulager m m</i>			
Råvaror och förnödenheter		19 621 190	17 495 838
Varor under tillverkning		9 634 855	8 432 321
Färdiga varor och handelsvaror		7 999 147	5 898 413
		37 255 192	31 826 572
<i>Kortfristiga fordringar</i>			
Kundfordringar		22 810 823	11 781 176
Fordringar hos intresseföretag och gemensamt styrda företag		1 500 000	1 500 000
Skattefordringar		133 158	884 193
Övriga fordringar		1 035 777	1 730 784
Förutbetalda kostnader och upplupna intäkter	19	1 458 953	2 319 256
		26 938 711	18 215 409
Kassa och bank	25	16 375 986	8 141 234
Summa omsättningstillgångar		80 569 889	58 183 215
SUMMA TILLGÅNGAR		132 207 275	113 835 231

Balansräkning - koncernen

Belopp i SEK	Not	2021-12-31	2020-12-31
EGET KAPITAL OCH SKULDER			
<i>Eget kapital</i>			
Aktiekapital		200 000	200 000
Balanserat resultat inkl årets resultat		56 447 838	46 609 006
Eget kapital hänförligt till moderföretagets aktieägare		<u>56 647 838</u>	<u>46 809 006</u>
Summa eget kapital		<u>56 647 838</u>	<u>46 809 006</u>
<i>Avsättningar</i>			
Uppskjuten skatteskuld	10	4 055 831	3 570 479
		<u>4 055 831</u>	<u>3 570 479</u>
<i>Långfristiga skulder</i>			
Övriga skulder till kreditinstitut	20	23 537 776	27 582 400
Övriga långfristiga skulder		250 260	260
		<u>23 788 036</u>	<u>27 582 660</u>
<i>Kortfristiga skulder</i>			
Checkräkningskredit	21	4 415 390	4 226 343
Skulder till kreditinstitut	20	8 214 463	5 625 732
Förskott från kunder		440 795	488 177
Leverantörsskulder		16 821 101	9 151 961
Skatteskulder		1 244 469	1 272 757
Övriga kortfristiga skulder		5 901 636	4 496 117
Upplupna kostnader och förutbetalda intäkter	22	10 677 716	10 611 999
		<u>47 715 570</u>	<u>35 873 086</u>
SUMMA EGET KAPITAL OCH SKULDER		<u>132 207 275</u>	<u>113 835 231</u>

2022071828273

Kassaflödesanalys - koncern

<i>Belopp i SEK</i>	<i>Not</i>	<i>2021-12-31</i>	<i>2020-12-31</i>
Den löpande verksamheten			
Resultat efter finansiella poster		13 796 181	2 190 286
Justeringar för poster som inte ingår i kassaflödet, m m		7 025 258	7 072 555
		<u>20 821 439</u>	<u>9 262 841</u>
Betald inkomstskatt		-1 913 706	-667 661
Kassaflöde från den löpande verksamheten före förändringar av rörelsekapital		18 907 733	8 595 180
<i>Kassaflöde från förändringar i rörelsekapital</i>			
Ökning(-)/Minskning (+) av varulager		-5 428 620	4 071 808
Ökning(-)/Minskning (+) av rörelsefordringar		-9 474 337	4 956 828
Ökning(+)/Minskning (-) av rörelseskulder		9 395 043	-6 306 071
Kassaflöde från den löpande verksamheten		13 399 819	11 317 745
Investeringsverksamheten			
Förvärv av materiella anläggningstillgångar		-2 269 174	-14 497 751
Avyttring av materiella anläggningstillgångar			861 350
Förvärv av finansiella tillgångar			-25 000
Kassaflöde från investeringsverksamheten		-2 269 174	-13 661 401
Finansieringsverksamheten			
Upptagna lån		4 869 435	12 250 019
Amortering av låneskulder		-6 325 328	-6 507 253
Utbetald utdelning till moderföretagets aktieägare		-1 440 000	
Kassaflöde från finansieringsverksamheten		-2 895 893	5 742 766
Årets kassaflöde		8 234 752	3 399 110
Likvida medel vid årets början		8 141 234	4 742 124
Likvida medel vid årets slut		16 375 986	8 141 234

Noter till kassaflödesanalysen - koncern

Not Övriga upplysningar till kassaflödesanalysen

	<i>2021-12-31</i>	<i>2020-12-31</i>
Justering för poster som inte ingår i kassaflödet mm		
Avskrivningar	6 406 430	6 823 553
Förändring uppskjuten skatt	618 828	249 002
	<u>7 025 258</u>	<u>7 072 555</u>

2022071828274



Resultaträkning - moderföretag

<i>Belopp i SEK</i>	<i>Not</i>	<i>2021-01-01- 2021-12-31</i>	<i>2020-01-01- 2020-12-31</i>
Rörelsens intäkter		-	-
Rörelsens kostnader			
Övriga externa kostnader	5,6	-2 905	-333
Rörelseresultat		-2 905	-333
Resultat från finansiella poster			
Räntekostnader och liknande resultatposter	8	-19 824	-40 719
Resultat efter finansiella poster		-22 729	-41 052
Resultat före skatt		-22 729	-41 052
Årets resultat		-22 729	-41 052

2022071828275

Balansräkning - moderföretag

<i>Belopp i SEK</i>	<i>Not</i>	<i>2021-12-31</i>	<i>2020-12-31</i>
TILLGÅNGAR			
Anläggningstillgångar			
<i>Finansiella anläggningstillgångar</i>			
Andelar i koncernföretag	18	8 650 000	8 650 000
		<u>8 650 000</u>	<u>8 650 000</u>
Summa anläggningstillgångar		<u>8 650 000</u>	<u>8 650 000</u>
Omsättningstillgångar			
<i>Kassa och bank</i>		4 138	581
Summa omsättningstillgångar		<u>4 138</u>	<u>581</u>
SUMMA TILLGÅNGAR		<u>8 654 138</u>	<u>8 650 581</u>

2022071828276

✓

Balansräkning - moderföretag

<i>Belopp i SEK</i>	<i>Not</i>	<i>2021-12-31</i>	<i>2020-12-31</i>
EGET KAPITAL OCH SKULDER			
<i>Eget kapital</i>			
<i>Bundet eget kapital</i>			
Aktiekapital (2000 aktier)		200 000	200 000
Reservfond		17 000	17 000
		<u>217 000</u>	<u>217 000</u>
<i>Fritt eget kapital</i>			
Balanserat resultat		2 536 373	2 577 425
Årets resultat		-22 729	-41 052
		<u>2 513 644</u>	<u>2 536 373</u>
Summa eget kapital		<u>2 730 644</u>	<u>2 753 373</u>
<i>Långfristiga skulder</i>			
Övriga skulder till kreditinstitut	21	-	163 000
Övriga långfristiga skulder	20	250 260	260
		<u>250 260</u>	<u>163 260</u>
<i>Kortfristiga skulder</i>			
Skulder till kreditinstitut		163 000	668 000
Skulder till koncernföretag		5 492 234	4 797 948
Övriga kortfristiga skulder		-	250 000
Upplupna kostnader och förutbetalda intäkter	22	18 000	18 000
		<u>5 673 234</u>	<u>5 733 948</u>
SUMMA EGET KAPITAL OCH SKULDER		<u>8 654 138</u>	<u>8 650 581</u>

2022071828277

Kassaflödesanalys - moderföretag

<i>Belopp i SEK</i>	<i>Not</i>	<i>2021-12-31</i>	<i>2020-12-31</i>
Den löpande verksamheten			
Resultat efter finansiella poster		-22 729	-41 052
		<u>-22 729</u>	<u>-41 052</u>
Betald skatt		-	-
Kassaflöde från den löpande verksamheten före förändringar av rörelsekapital		-22 729	-41 052
<i>Kassaflöde från förändringar i rörelsekapital</i>			
Ökning(-)/Minskning (+) av varulager		-	-
Ökning(-)/Minskning (+) av rörelsefordringar		-	-
Ökning(+)/Minskning (-) av rörelseskulder		694 286	959 319
Kassaflöde från den löpande verksamheten		671 557	918 267
Investeringsverksamheten			
Kassaflöde från investeringsverksamheten		-	-
Finansieringsverksamheten			
Amortering av låneskulder		-668 000	-918 000
Utbetald utdelning till moderföretagets aktieägare		-	-
Kassaflöde från finansieringsverksamheten		-668 000	-918 000
Årets kassaflöde		3 557	267
Likvida medel vid årets början		581	314
Likvida medel vid årets slut		4 138	581
		<u>4 138</u>	<u>581</u>

2022071828278

Noter

Not 1 Redovisningsprinciper

Belopp i SEK om inget annat anges.

Allmänna redovisningsprinciper

Årsredovisningen har upprättats i enlighet med årsredovisningslagen och för första året också enligt Bokföringsnämndens allmänna råd BFNAR 2012:1 Årsredovisning och koncernredovisning (K3)

Tillgångar, avsättningar och skulder har värderats till anskaffningsvärden om inget annat anges nedan.

Under räkenskapsåret 2020 har bolaget också tillämpat BFNAR 2020:1 Vissa redovisningsfrågor med anledning av coronaviruset.

Redovisningsprinciperna är i övrigt oförändrade jämfört med föregående år.

Byte av redovisningsprincip

Från och med räkenskapsåret 2018 tillämpar koncernen BFNAR 2012:1 Årsredovisning och koncernredovisning (K3). Införandet av den nya rekommendationerna har inneburit ett byte av redovisningsprinciper men har inte haft betydande effekt på resultat- och balansräkningarna förutom att en koncernredovisning upprättas med start från 2019. För att uppnå jämförbarhet över koncernens utveckling och ställning har omräkning skett av jämförelseåret/en.

Bolaget har tidigare på koncernnivå inte behövt upprätta koncernredovisning med stöd av ÄRL 7 kap 3§. Detta sker första gången för räkenskapsåret 2019.

Värderingsprinciper mm

Tillgångar, avsättningar och skulder har värderats till anskaffningsvärden om inget annat anges nedan.

Materiella anläggningstillgångar

Materiella anläggningstillgångar redovisas till anskaffningsvärde minskat med ackumulerade avskrivningar och nedskrivningar [Alt. med tillägg för uppskrivningar.] I anskaffningsvärdet ingår förutom inköpspriset även utgifter som är direkt hänförliga till förvärvet.

Tillkommande utgifter

Tillkommande utgifter som uppfyller tillgångskriteriet räknas in i tillgångens redovisade värde. Utgifter för löpande underhåll och reparationer redovisas som kostnader när de uppkommer.

Skillnaden i förbrukningen av betydande komponenter bedömts inte vara av väsentlig karaktär och har därför inte delats upp i komponenter som skrivs av separat.

Avskrivningar

Avskrivning sker linjärt över tillgångens beräknade nyttjandeperiod eftersom det återspeglar den förväntade förbrukningen av tillgångens framtida ekonomiska fördelar. Avskrivningen redovisas som kostnad i resultaträkningen.

Följande avskrivningstider tillämpas:

	<i>Koncern</i>	
	<i>år</i>	<i>Moderföretaget</i>
Materiella anläggningstillgångar:		
-Byggnader	25	-
-Maskiner och andra tekniska anläggningar	3-10	-
-Inventarier, verktyg och installationer	3-10	-

Skillnaden mellan ovan nämnda avskrivningar och skattemässigt gjorda avskrivningar redovisas i de enskilda företagen som ackumulerade överavskrivningar, vilka ingår i obeskattade reserver.

Nedskrivningar - materiella och immateriella anläggningstillgångar samt andelar i koncernföretag

Vid varje balansdag bedöms om det finns någon indikation på att en tillgångs värde är lägre än dess redovisade värde. Om en sådan indikation finns, beräknas tillgångens återvinningsvärde.

Återvinningsvärdet är det högsta av verkligt värde med avdrag för försäljningskostnader och nyttjandevärde. Vid beräkning av nyttjandevärdet beräknas nuvärdet av de framtida kassaflöden som tillgången väntas ge upphov till i den löpande verksamheten samt när den avyttras eller uttrangeras. Den diskonteringsränta som används är före skatt och återspeglar marknadsmässiga bedömningar av pengars tidsvärde och de risker som avser tillgången. En tidigare nedskrivning återförs endast om de skäl som låg till grund för beräkningen av återvinningsvärdet vid den senaste nedskrivningen har förändrats.

Leasing - leasetagare

Alla leasingavtal har klassificerats som finansiella eller operationella leasingavtal. Ett finansiellt leasingavtal är ett leasingavtal enligt vilka de risker och fördelar som är förknippade med att äga en tillgång i allt väsentligt överförs från leasegivaren till leasetagaren. Ett operationellt leasingavtal är ett leasingavtal som inte är ett finansiellt leasingavtal.

Finansiella leasingavtal

Finansiell leasing tillämpas i koncernen, i juridisk person redovisas samtliga leasingavtal som operationella. Rättigheter och skyldigheter enligt finansiella leasingavtal redovisas som tillgång och skuld i balansräkningen. Vid det första redovisningstillfället värderas tillgången och skulden till det lägsta av tillgångens verkliga värde och nuvärdet av minimileaseavgifterna. Utgifter som är direkt hänförliga till ingående och upplägg av leasingavtalet läggs till det belopp som redovisas som tillgång.

Efter det första redovisningstillfället fördelas minimileaseavgifterna på ränta och amortering av skulden enligt effektivräntemetoden. Variabla avgifter redovisas som kostnader det räkenskapsår de uppkommit.

Den leasade tillgången skrivs av över nyttjandeperioden.

Operationella leasingavtal

Leasingavgifterna enligt operationella leasingavtal, inklusive förhöjd förstagångshyra men exklusive utgifter för tjänster som försäkring och underhåll, redovisas som kostnad linjärt över leasingperioden.

Utländsk valuta

Poster i utländsk valuta

Monetära poster i utländsk valuta räknas om till balansdagens kurs. Icke-monetära poster räknas inte om utan redovisas till kursen vid anskaffningstillfället.

Valutakursdifferenser som uppkommer vid reglering eller omräkning av monetära poster redovisas i resultaträkningen det räkenskapsår de uppkommer.

W

Varulager

Varulagret är upptaget till det lägsta av anskaffningsvärdet och nettoförsäljningsvärdet. Därvid har inkuransrisk beaktats. Anskaffningsvärdet beräknas enligt först in- först ut- principen. I anskaffningsvärdet ingår förutom utgifter för inköp även utgifter för att bringa varorna till deras aktuella plats och skick.

I egentillverkade halv- och helfabrikat består anskaffningsvärdet av direkta tillverkningskostnader och de indirekta kostnader som utgör mer än en oväsentlig del av den sammanlagda utgiften för tillverkningen. Vid värdering har hänsyn tagits till normalt kapacitetsutnyttjande.

Ersättningar till anställda

Beskrivningen nedan exemplifierar förhållanden som kan förekomma. Beskrivningen av redovisningsprinciperna måste anpassas och förändras utifrån tillämpade planer och förhållanden.

Ersättningar till anställda efter avslutad anställning

Ersättning till anställda efter avslutad anställning.

I de fall pensionsförpliktelserna är uteslutande beroende av värdet på en ägd tillgång redovisas pensionsförpliktelsen som en avsättning motsvarande tillgångens redovisade värde.

Klassificering

Planer för ersättningar efter avslutad anställning klassificeras som antingen avgiftsbestämda eller förmånsbestämda.

Vid avgiftsbestämda planer betalas fastställda avgifter till ett annat företag, normalt ett försäkringsföretag, och har inte längre någon förpliktelse till den anställde när avgiften är betald. Storleken på den anställdes ersättningar efter avslutad anställning är beroende av de avgifter som har betalats och den kapitalavkastning som avgifterna ger.

Vid förmånsbestämda planer har företaget en förpliktelse att lämna de överenskomna ersättningarna till nuvarande och tidigare anställda. Företaget bär i allt väsentligt dels risken att ersättningarna kommer att bli högre än förväntat (aktuariell risk), dels risken att avkastningen på tillgångarna avviker från förväntningarna (investeringsrisk). Investeringsrisk föreligger även om tillgångarna är överförda till ett annat företag.

Avgiftsbestämda planer

Avgifterna för avgiftsbestämda planer redovisas som kostnad. Obetalda avgifter redovisas som skuld.

Förmånsbestämda planer

Företag har valt att tillämpa de förenklingsregler som finns i BFNAR 2012:1.

Övriga långfristiga ersättningar till anställda

Skuld avseende övriga långfristiga ersättningar till anställda redovisas till nuvärdet av förpliktelsen på balansdagen.

Ersättningar vid uppsägning

Ersättningar vid uppsägningar, i den omfattning ersättningen inte ger företaget några framtida ekonomiska fördelar, redovisas endast som en skuld och en kostnad när företaget har en legal eller informell förpliktelse att antingen

a) avsluta en anställds eller en grupp av anställdas anställning före den normala tidpunkten för anställningens upphörande, eller

b) lämna ersättningar vid uppsägning genom erbjudande för att uppmuntra frivillig avgång.

Ersättningar vid uppsägningar redovisas endast när företaget har en detaljerad plan för uppsägningen och inte har någon realistisk möjlighet att annullera planen.

✓

Skatt

Skatt på årets resultat i resultaträkningen består av aktuell skatt och uppskjuten skatt. Aktuell skatt är inkomstskatt för innevarande räkenskapsår som avser årets skattepliktiga resultat och den del av tidigare räkenskapsårs inkomstskatt som ännu inte har redovisats. Uppskjuten skatt är inkomstskatt för skattepliktigt resultat avseende framtida räkenskapsår till följd av tidigare transaktioner eller händelser.

Uppskjuten skatteskuld redovisas för alla skattepliktiga temporära skillnader, dock inte för temporära skillnader som härrör från första redovisningen av goodwill. Uppskjuten skattefordran redovisas för avdragsgilla temporära skillnader och för möjligheten att i framtiden använda skattemässiga underskottsavdrag. Värderingen baseras på hur det redovisade värdet för motsvarande tillgång eller skuld förväntas återvinnas respektive regleras. Beloppen baseras på de skattesatser och skatteregler som är beslutade före balansdagen och har inte nuvärdesberäknats.

I koncernbalansräkningen delas obeskattade reserver upp på uppskjuten skatt och eget kapital.

Avsättningar

En avsättning redovisas i balansräkningen när företaget har en legal eller informell förpliktelse till följd av en inträffad händelse och det är sannolikt att ett utflöde av resurser krävs för att reglera förpliktelsen och en tillförlitlig uppskattning av beloppet kan göras.

Vid första redovisningstillfället värderas avsättningar till den bästa uppskattningen av det belopp som kommer att krävas för att reglera förpliktelsen på balansdagen. Avsättningarna omprövas varje balansdag.

Eventualförpliktelser

En eventualförpliktelse är:

* En möjlig förpliktelse som till följd av inträffade händelser och vars förekomst endast kommer att bekräftas av en eller flera osäkra framtida händelser, som inte helt ligger inom företagets kontroll, inträffar eller uteblir, eller

* En befintlig förpliktelse till följd av inträffade händelser, men som inte redovisas som skuld eller avsättning eftersom det inte är sannolikt att ett utflöde av resurser kommer att krävas för att reglera förpliktelsen eller förpliktelsens storlek inte kan beräknas med tillräcklig tillförlitlighet.

Eventualförpliktelser är en sammanfattande beteckning för sådana garantier, ekonomiska åtaganden och eventuella förpliktelser som inte tas upp i balansräkningen.

Intäkter

Det inflöde av ekonomiska fördelar som företaget erhållit eller kommer att erhålla för egen räkning redovisas som intäkt. Intäkter värderas till verkliga värdet av det som erhållits eller kommer att erhållas, med avdrag för rabatter.

Försäljning av varor

Vid försäljning av varor redovisas intäkten vid leverans.

Ränta, royalty och utdelning

Intäkt redovisas när de ekonomiska fördelarna som är förknippade med transaktionen sannolikt kommer att tillfalla företaget samt när inkomsten kan beräknas på ett tillförlitligt sätt. Ränta redovisas som intäkt enligt effektivräntemetoden.

Utdelning redovisas när behörigt organ har fattat beslut om att utdelning ska lämnas.

Offentliga bidrag

Ett offentligt bidrag som inte är förknippat med krav på framtida prestation redovisas som intäkt när villkoren för att få bidraget uppfyllts. Ett offentligt bidrag som är förenat med krav på framtida prestation redovisas som intäkt när prestationen utförs. Om bidraget har tagits emot innan villkoren för att redovisa det som intäkt har uppfyllts, redovisas bidraget som en skuld.

Redovisning av bidrag relaterade till anläggningstillgångar
Offentliga bidrag relaterade till tillgångar redovisas i balansräkningen genom att bidraget reducerar tillgångens redovisade värde.

Koncernredovisning

Dotterföretag

Dotterföretag är företag i vilka moderföretaget direkt eller indirekt innehar mer än 50 % av röstetalet eller på annat sätt har ett bestämmande inflytande. Bestämmande inflytande innebär en rätt att utforma ett företags finansiella och operativa strategier i syfte att erhålla ekonomiska fördelar.

Redovisningen av rörelseförvärv bygger på enhetssynen. Det innebär att förvärvsanalysen upprättas per den tidpunkt då förvärvaren får bestämmande inflytande. Från och med denna tidpunkt ses förvärvaren och den förvärvade enheten som en redovisningsenhet. Tillämpningen av enhetssynen innebär vidare att alla tillgångar (inklusive goodwill) och skulder samt intäkter och kostnader medräknas i sin helhet även för delägda dotterföretag.

Anskaffningsvärdet för dotterföretag beräknas till summan av verkligt värde vid förvärvstidpunkten för erlagda tillgångar med tillägg av uppkomna och övertagna skulder samt emitterade eget kapitalinstrument, utgifter som är direkt hänförliga till rörelseförvärvet samt eventuell tilläggsköpeskilling. I förvärvsanalysen fastställs det verkliga värdet, med några undantag, vid förvärvstidpunkten av förvärvade identifierbara tillgångar och övertagna skulder samt minoritetsintresse. Minoritetsintresse värderas till verkligt värde vid förvärvstidpunkten. Från och med förvärvstidpunkten inkluderas i koncernredovisningen det förvärvade företagens intäkter och kostnader, identifierbara tillgångar och skulder liksom eventuell uppkommen goodwill eller negativ goodwill.

Intresseföretag

Aktieinnehav i intresseföretag, i vilka koncernen har lägst 20 % och högst 50 % av rösterna eller på annat sätt har ett betydande inflytande över den driftsmässiga och finansiella styrningen, redovisas enligt kapitalandelsmetoden. Kapitalandelsmetoden innebär att det i koncernen redovisade värdet på aktier i intresseföretag motsvaras av koncernens andel i intresseföretagens egna kapital, eventuella restvärden på koncernmässiga över- och undervärden, inklusive goodwill och negativ goodwill reducerat med eventuella internvinster. I koncernens resultaträkning redovisas som "Andel i intresseföretags resultat" koncernens andel i intresseföretagens resultat efter skatt justerat för eventuella avskrivningar på eller upplösningar av förvärvade över- respektive undervärden, inklusive avskrivning på goodwill/ upplösning av negativ goodwill. Erhållna utdelningar från intresseföretag minskar redovisat värde. Vinstandelar upparbetade efter förvärven av intresseföretagen som ännu inte realiserats genom utdelning, avsätts till kapitalandelsfonden.

Eliminering av transaktioner mellan koncernföretag, intresseföretag och gemensamt styrda företag

Koncerninterna fordringar och skulder, intäkter och kostnader och orealiserade vinster eller förluster som uppkommer vid transaktioner mellan koncernföretag, elimineras i sin helhet.

Goodwill

Koncernmässig goodwill uppkommer när anskaffningsvärdet vid förvärv av andelar i dotterföretag överstiger det i förvärvsanalysen fastställda värdet på det förvärvade företagens identifierbara nettotillgångar. Goodwill redovisas till anskaffningsvärde med avdrag för ackumulerade avskrivningar och eventuell nedskrivning.



Negativ goodwill

Negativ goodwill uppkommer när anskaffningsvärdet vid förvärv av andelar i dotterföretag understiger det i förvärvsanalysen fastställda värdet på det förvärvade företagens identifierbara nettotillgångar.

Avser uppkommen negativ goodwill framtida kostnader eller framtida förluster, redovisas negativ goodwill som en avsättning i balansräkningen och upplöses i takt med att kostnaderna (förlusterna) uppstår. Uppkommer negativ goodwill istället på grund av andra orsaker redovisas negativ goodwill som en avsättning i balansräkningen till den del den inte överstiger verkligt värde på förvärvade identifierbara icke-monetära tillgångar. Den del som överstiger detta värde intäktsförs omedelbart. Den del av negativ goodwill som inte överstiger verkligt värde på förvärvade identifierbara icke-monetära tillgångar intäktsförs på ett systematiskt sätt över en period som beräknas som kvarvarande vägdd genomsnittlig nyttjandeperiod för de förvärvade identifierbara tillgångarna som är avskrivningsbara.

Redovisningsprinciper i moderföretaget

Redovisningsprinciperna i moderföretaget överensstämmer med de ovan angivna redovisningsprinciperna i koncernredovisningen utom i nedanstående fall.

Andelar i dotterföretag, intresseföretag och gemensamt styrda företag
Andelar i dotterföretag, intresseföretag och gemensamt styrda företag redovisas till anskaffningsvärde minskat med ackumulerade nedskrivningar. I anskaffningsvärdet ingår förutom inköpspriset även utgifter som är direkt hänförliga till förvärvet.

Koncernbidrag och aktieägartillskott

[Huvudregel för redovisning av koncernbidrag enligt 35 kap. inkomstskattelagen (1999:1229).]

Koncernbidrag som erhållits/lämnats redovisas som en bokslutsdisposition i resultaträkningen. Det erhållna/lämnade koncernbidraget har påverkat företagets aktuella skatt.

Fusion

Fusionen mellan dotterföretagen har redovisats i enlighet med BFAR 1999:1 "Fusion av helägt aktiebolag". Koncernvärdemetoden har tillämpats vilket innebär att moderföretaget har redovisat de fusionerade dotterföretagens tillgångar och skulder till de värden dessa hade i koncernredovisningen.

Not 2 Uppskattningar och bedömningar

Bolaget har inte identifierat någon sådan väsentlig osäkerhet i uppskattningar och bedömningar som väsentligen kan komma att påverka redovisade tillgångar och skulder under nästa räkenskapsår.

Not 3 Nettoomsättning per rörelsegren och geografisk marknad

	2021-01-01- 2021-12-31	2020-01-01- 2020-12-31
Koncern		
<i>Nettoomsättning per geografisk marknad</i>		
Sverige	186 096 637	150 727 098
Europa (EU)	1 548 692	5 171 393
Övriga världen	2 819 761	2 259 950
	<u>190 465 090</u>	<u>158 158 441</u>

Not 4 Anställda, personalkostnader och arvoden till styrelse

Medelantalet anställda

	2021-01-01- 2021-12-31	Varav män	2020-01-01- 2020-12-31	Varav män
Moderbolaget har inga anställda				
Dotterföretag				
Sverige	110	104	114	106
Totalt dotterföretag	110	104	114	106
Koncernen totalt	110	104	114	106

Löner och andra ersättningar samt sociala kostnader, inklusive pensionskostnader

	2021-01-01- 2021-12-31	2020-01-01- 2020-12-31
Moderbolaget har inga anställda och därför finns inga lönekostnader eller liknande.		
Koncern		
Styrelse och VD	1 260 000	1 260 000
Övriga anställda	41 678 459	42 117 879
Summa	42 938 459	43 377 879
Sociala kostnader (varav pensionskostnader)	15 203 057 2 283 316	15 954 878 4 528 655

Avgångsvederlag

Inga avgångsvederlag finns i respektive bolag och heller inga på koncernnivå.

Not 5 Arvode och kostnadsersättning till revisorer

	2021-01-01- 2021-12-31	2020-01-01- 2020-12-31
Koncern		
Öhrings PricewaterhouseCoopers		
Revisionsuppdrag	420 000	420 000
Summa	420 000	420 000
Moderföretag		
Öhrings PricewaterhouseCoopers		
Revisionsuppdrag	30 000	30 000
Summa	30 000	30 000

Kommentar

Med revisionsuppdrag avses granskning av årsredovisningen och bokföringen samt styrelsens och verkställande direktörens förvaltning, övriga arbetsuppgifter som det ankommer på företagets revisor att utföra samt rådgivning eller annat biträde som föranleds av iakttagelser vid sådan granskning eller genomförandet av sådana övriga arbetsuppgifter.

Not 6 Operationell leasing

Leasingavtal där företaget är leasetagare

	2021-01-01- 2021-12-31	2020-01-01- 2020-12-31
Koncern		
<i>Tillgångar som innehas via operationella leasingavtal</i>		
Minimileaseavgifter	2 328 552	1 803 266
Totala leasingkostnader	2 328 552	1 803 266

Avtalade framtida minimileaseavgifter avseende
icke uppsägningsbara kontrakt förfaller till betalning:

Inom ett år	1 707 585	1 806 373
Mellan ett och fem år	6 830 340	3 725 214
	8 537 925	5 531 587

Not 7 Ränteintäkter och liknande resultatposter

	2021-01-01- 2021-12-31	2020-01-01- 2020-12-31
Koncern		
Ränteintäkter, övriga	10 631	20 847
	10 631	20 847

Not 8 Räntekostnader och liknande resultatposter

	2021-01-01- 2021-12-31	2020-01-01- 2020-12-31
Koncern		
Räntekostnader, koncernföretag	-	54 133
Räntekostnader, övriga	2 035 983	1 034 316
	2 035 983	1 088 449
Moderföretag		
Räntekostnader, övriga	19 824	40 719
	19 824	40 719

Not 9 Skatt på årets resultat

	2021-01-01- 2021-12-31	2020-01-01- 2020-12-31
Koncern		
Aktuell skatt	2 037 625	429 848
Uppskjuten skatt	618 828	249 002
	<u>2 656 453</u>	<u>678 850</u>

Avstämning effektiv skatt

		2021		2020	
Koncernen	Procent	Belopp	Procent	Belopp	
Resultat före skatt		13 796 181		2 190 286	
Skatt enligt gällande skattesats för moderföretaget	20,6%	2 842 013	21,4%	468 721	
Andra icke-avdragsgilla kostnader	0,1%	16 997	0,4 %	87 254	
Ej skattepliktiga intäkter				-	
Utnyttjande av tidigare ej aktiverade underskottsavdrag	-1,5%	-210 060	0,0%	-	
Effekt av ändrade skattesatser och skatteregler	0,1%	7 085			
Schablonränta på periodiseringsfond	0,0%	2 438	0,0%	-	
Koncernjustering leasing ej skattepliktig			5,6%	122 875	
Summa		2 658 473		678 850	
Redovisad effektiv skatt	19,3%	-2 658 473	17,6 %	-678 850	
Summa		-2 658 473		-678 850	

Moderföretaget		Procent	Belopp
Resultat före skatt			-22 729
Skatt enligt gällande skattesats för moderföretaget		- 21,4%	-
Utnyttjande av tidigare ej aktiverade underskottsavdrag		- 0,3%	-
Summa			-

Not 10 Uppskjuten skatt

Uppskjuten skatteskuld i koncernbalansräkningen avser i allt väsentlighet 20,6 % av periodiseringsfonder samt 20,6% på överavskrivningar, förutom Alcopropolution där inga obeskattade reserver finns. Uppskjuten skattefordran finns inte uppbokat. Moderföretaget har ingen uppskjuten skatteskuld/fordran.

Not 11 Koncessioner, patent, licenser, varumärken samt liknande rättigheter

	2021-12-31	2020-12-31
Koncern		
<i>Ackumulerade anskaffningsvärden:</i>		
-Vid årets början	25 000	25 000
Vid årets slut	25 000	25 000
<i>Ackumulerade avskrivningar:</i>		
-Vid årets början	-21 250	-16 250
-Årets avskrivning	-3 750	-5 000
Vid årets slut	-25 000	-21 250
Redovisat värde vid årets slut	-	3 750

Not 12 Byggnader och mark

	2021-12-31	2020-12-31
Koncern		
<i>Ackumulerade anskaffningsvärden:</i>		
-Vid årets början	22 359 520	22 359 520
Vid årets slut	22 359 520	22 359 520
<i>Ackumulerade avskrivningar:</i>		
-Vid årets början	-1 974 212	-1 272 031
-Årets avskrivning	-702 181	-702 181
Vid årets slut	-2 676 393	-1 974 212
Redovisat värde vid årets slut	19 683 127	20 385 308
Taxeringsvärde byggnader:	11 301 000	11 301 000
Taxeringsvärde mark:	6 786 000	6 786 000
Taxerat värde vid årets slut	18 087 000	18 087 000

Varav mark

Koncernen		
Ackumulerade anskaffningsvärden	4 831 441	4 831 441
Redovisat värde vid årets slut	4 831 441	4 831 441

Not 13 Nedlagda utgifter på annans fastighet

	2021-12-31	2020-12-31
Koncern		
<i>Ackumulerade anskaffningsvärden:</i>		
-Vid årets början	451 066	451 066
-Nyanskaffningar	293 600	-
-Omklassificeringar	-	-
-Vid årets slut	744 666	451 066
<i>Ackumulerade avskrivningar:</i>		
-Vid årets början	-25 828	-3 275
-Årets avskrivning	-29 994	-22 553
-Vid årets slut	-55 822	-25 828
Redovisat värde vid årets slut	688 844	425 238



Not 14 Maskiner och andra tekniska anläggningar

	2021-12-31	2020-12-31
Koncern		
<i>Ackumulerade anskaffningsvärden:</i>		
-Vid årets början	126 438 435	120 113 166
-Nyanskaffningar	792 694	13 063 638
-Rörelseförvärv	-	-
-Avyttringar och utrangeringar	-5 096 283	-8 963 141
-Omklassificeringar	132 626	4 193 579
-Omklassificering leasing	-	-1 968 807
-Vid årets slut	122 267 472	126 438 435
-Ingående erhållet bidrag	-760 202	-760 202
Totalt	-760 202	-760 202
<i>Ackumulerade avskrivningar:</i>		
-Vid årets början	-94 137 737	-99 797 400
-Återförda avskrivningar på avyttringar och utrangeringar	5 096 283	8 672 452
-Omklassificering leasing	-270 300	788 416
-Årets avskrivning	-4 655 273	-3 801 205
-Vid årets slut	-93 967 027	-94 137 737
Redovisat värde vid årets slut	27 540 243	31 540 496

Not 15 Inventarier, verktyg och installationer

	2021-12-31	2020-12-31
Koncern		
<i>Ackumulerade anskaffningsvärden:</i>		
-Vid årets början	11 701 778	12 065 638
-Nyanskaffningar	188 020	479 196
-Avyttringar och utrangeringar	-967 558	-843 056
-Vid årets slut	10 922 240	11 701 778
<i>Ackumulerade avskrivningar:</i>		
-Vid årets början	-8 558 365	-8 672 642
-Återförda avskrivningar på avyttringar och utrangeringar	969 006	766 710
-Årets avskrivning	-756 380	-652 433
-Vid årets slut	-8 345 739	-8 558 365
Redovisat värde vid årets slut	2 576 501	3 143 413
Moderföretag		
<i>Ackumulerade anskaffningsvärden:</i>		
-Vid årets början	8 800	8 800
-Vid årets slut	8 800	8 800
<i>Ackumulerade avskrivningar:</i>		
-Vid årets början	-8 800	-8 800
-Vid årets slut	-8 800	-8 800
Redovisat värde vid årets slut	-	-

Not 16 Pågående nyanläggningar och förskott materiella anläggningstillgångar

	2021-12-31	2020-12-31
Koncern		
Vid årets början	128 811	4 321 579
Investeringar	994 860	9 119 220
Omklassificeringar	-	-13 311 988
Redovisat värde vid årets slut	1 123 671	128 811

Not 17 Av- och nedskrivningar av materiella och immateriella anläggningstillgångar

	2021-01-01- 2021-12-31	2020-01-01- 2020-12-31
Koncern		
<i>Avskrivningar enligt plan fördelade per tillgång</i>		
Koncessioner, patent, licenser, varumärken	3 750	5 000
Byggnader och mark	702 181	702 181
Nedlagda kostnader på annans fastighet	29 994	22 553
Maskiner och andra tekniska anläggningar	4 915 573	5 441 386
Inventarier, verktyg och installationer	754 932	652 433
	6 406 430	6 823 553

Not 18 Andelar i koncernföretag

	2021-12-31	2020-12-31
<i>Akkumulerade anskaffningsvärden:</i>		
-Vid årets början	8 650 000	8 650 000
Redovisat värde vid årets slut	8 650 000	8 650 000

Spec av moderföretagets och koncernens innehav av andelar i koncernföretag

Ägarandelen av kapitalet avses, vilket även överensstämmer med andelen av rösterna för totalt antal aktier.

Moderföretaget har bedömt att bestämmande inflytande föreligger i Dotterföretaget A1 eftersom det finns en överenskommelse med övriga ägare. Överenskommelsen innebär att moderföretaget har rätt att utforma de finansiella och operativa strategierna.

			2021-12-31	2020-12-31
	Antal andelar	i %	Redovisat värde	Redovisat värde
Dotterföretag				
Ekshärads Mekaniska Verkstad, 556562-5703, Molkom	1 000	100	1 500 000	1 500 000
RPM Process AB, 556582-2102, Molkom	1 000	100	100 000	100 000
AB Bröderna Hedbergs Mekaniska, 556090-7775, Karlstad	2 500	100	3 500 000	3 500 000
Nomeko AB, 556065-0359, Molkom	12 450	100	3 500 000	3 500 000
Alcopropution, 559076-7314, Örebro	50 000	100	50 000	50 000
	500		8 650 000	8 650 000

2022071828291

Not 19 Förutbetalda kostnader och upplupna intäkter

	2021-12-31	2020-12-31
Koncern		
Förutbetald leasing	234 397	290 906
Förutbetald försäkring	94 292	11 807
Uppl skrotintäkt	744 008	415 643
Övriga förutbetalda kostnader och intäkter	386 256	1 600 900
	1 458 953	2 319 256
Moderföretag		
Förutbetalda kostnader och upplupna intäkter	-	-
	-	-

Not 20 Övriga skulder kreditinstitut, lång- och kortfristiga

	2021-12-31	2020-12-31
Koncern		
Förfallotidpunkt, inom ett år från balansdagen	8 214 723	5 625 732
Förfallotidpunkt, 1-5 år från balansdagen	13 580 026	16 078 359
Förfallotidpunkt, senare än fem år från balansdagen	9 957 750	11 504 301
	31 752 499	33 208 392
Moderföretag		
Förfallotidpunkt, inom ett år från balansdagen	163 260	668 000
Förfallotidpunkt, 1-5 år från balansdagen	-	163 000
	163 260	831 000

Not 21 Checkräkningskredit

	2021-12-31	2020-12-31
Koncernen		
Beviljad kreditlimit	-18 500 000	-18 500 000
Outnyttjad del	14 084 610	14 273 657
Utnyttjat kreditbelopp	-4 415 390	-4 226 343

Not 22 Upplupna kostnader och förutbetalda intäkter

	2021-12-31	2020-12-31
Koncernen		
Upplupna personalkostnader	9 697 955	10 103 498
Skrotkostnad	57 995	83 484
Övriga upplupna poster	921 766	425 017
	10 677 716	10 611 999
Moderföretaget		
Övriga poster	18 000	18 000
	18 000	18 000

Not 23 Ställda säkerheter - koncernen

Ställda säkerheter

	2021-12-31	2020-12-31
<hr/>		
<i>Ställda säkerheter</i>		
<i>Koncernen</i>		
Fastighetsinteckningar	22 660 400	22 660 400
Företagsinteckningar	22 910 000	22 910 000
Tillgångar med äganderättsförbehåll	9 979 674	5 151 674
Belånade kundfordringar	2 606 153	236 718
	<hr/>	<hr/>
	58 156 227	50 958 792
<i>Övriga ställda panten och säkerheter</i>		
	<hr/>	<hr/>
Summa ställda säkerheter	58 156 227	50 958 792

Not 24 Ställda säkerheter och eventalförpliktelser - moderföretaget

Ställda säkerheter och eventalförpliktelser

	2021-12-31	2020-12-31
<hr/>		
<i>Ställda säkerheter</i>		
<i>Moderföretaget</i>		
<i>För egna skulder och avsättningar</i>		
Aktier	3 500 000	3 500 000
Borgensförbindelse	36 352 750	24 675 846
	<hr/>	<hr/>
	39 852 750	28 175 846
	<hr/>	<hr/>
Summa ställda säkerheter	39 852 750	28 175 846



Not 25 Likvida medel

	2021-12-31	2020-12-31
Koncern		
<i>Följande delkomponenter ingår i likvida medel:</i>		
Kassa och bank	11 960 596	8 141 234
	<u>11 960 596</u>	<u>8 141 234</u>

Ovanstående poster har klassificerats som likvida medel med utgångspunkten att:

- De har en obetydlig risk för värdefluktuationer.
- De kan lätt omvandlas till kassamedel.
- De har en löptid om högst 3 månader från anskaffningstidpunkten.

I de likvida medlen ingår ett belopp om 0 som inte är tillgängligt att utnyttjas för koncernens räkning pga valutarestriktioner eller andra legala restriktioner.

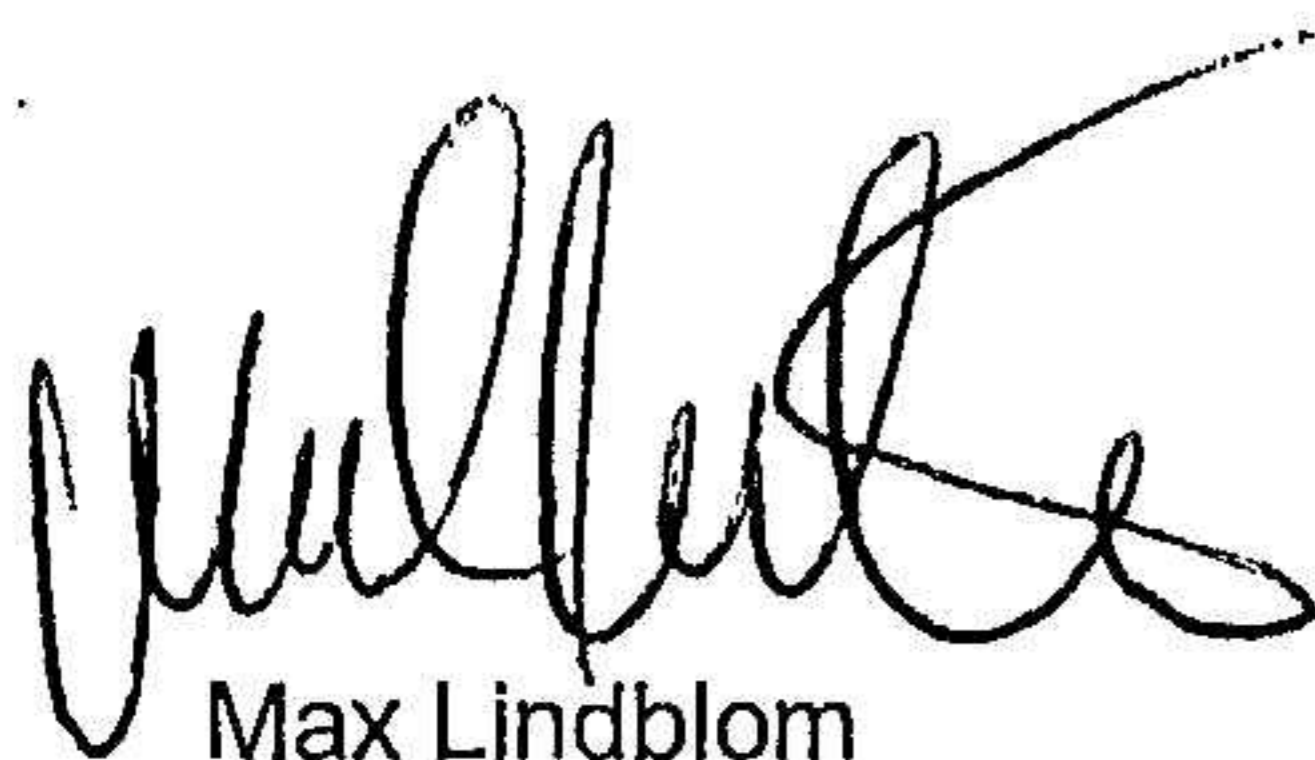
	2021-12-31	2020-12-31
Moderföretag		
<i>Följande delkomponenter ingår i likvida medel:</i>		
Kassa och bank	4 138	581
	<u>4 138</u>	<u>581</u>

Ovanstående poster har klassificerats som likvida medel med utgångspunkten att:

- De har en obetydlig risk för värdefluktuationer.
- De kan lätt omvandlas till kassamedel.
- De har en löptid om högst 3 månader från anskaffningstidpunkten.


Underskrifter

Karlstad 2022- 06 -30



Max Lindblom

Vår revisionsberättelse har lämnats 2022-06-30
Öhrlings PricewaterhouseCoopers AB



Erik Nilsson
Auktoriserad revisor

Koncernens resultat- och balansräkning samt moderbolagets resultat- och balansräkning blir föremål för fastställelse på ordinarie årsstämma.



Revisionsberättelse

Till bolagsstämman i HERMANO Aktiefbolag, org.nr 556453-1738

Rapport om årsredovisningen och koncernredovisningen

Uttalanden

Vi har utfört en revision av årsredovisningen och koncernredovisningen för HERMANO Aktiefbolag för år 2021.

Enligt vår uppfattning har årsredovisningen och koncernredovisningen upprättats i enlighet med årsredovisningslagen och ger en i alla väsentliga avseenden rättvisande bild av moderbolagets och koncernens finansiella ställning per den 31 december 2021 och av dessas finansiella resultat och kassaflöde för året enligt årsredovisningslagen. Förvaltningsberättelsen är förenlig med årsredovisningens och koncernredovisningens övriga delar.

Vi tillstyrker därför att bolagsstämman fastställer resultaträkningen och balansräkningen för moderbolaget och koncernen.

Grund för uttalanden

Vi har utfört revisionen enligt International Standards on Auditing (ISA) och god revisionssed i Sverige. Vårt ansvar enligt dessa standarder beskrivs närmare i avsnittet Revisorns ansvar. Vi är oberoende i förhållande till moderbolaget och koncernen enligt god revisorssed i Sverige och har i övrigt fullgjort vårt yrkesetiska ansvar enligt dessa krav.

Vi anser att de revisionsbevis vi har inhämtat är tillräckliga och ändamålsenliga som grund för våra uttalanden.

Styrelsens och verkställande direktörens ansvar

Det är styrelsen och verkställande direktören som har ansvaret för att årsredovisningen och koncernredovisningen upprättas och att de ger en rättvisande bild enligt årsredovisningslagen. Styrelsen och verkställande direktören ansvarar även för den interna kontroll som de bedömer är nödvändig för att upprätta en årsredovisning och koncernredovisning som inte innehåller några väsentliga felaktigheter, vare sig dessa beror på oegentligheter eller misstag.

Vid upprättandet av årsredovisningen och koncernredovisningen ansvarar styrelsen och verkställande direktören för bedömningen av bolagets och koncernens förmåga att fortsätta verksamheten. De upplyser, när så är tillämpligt, om förhållanden som kan påverka förmågan att fortsätta verksamheten och att använda antagandet om fortsatt drift. Antagandet om fortsatt drift tillämpas dock inte om styrelsen och verkställande direktören avser att likvidera bolaget, upphöra med verksamheten eller inte har något realistiskt alternativ till att göra något av detta.

Revisorns ansvar

Våra mål är att uppnå en rimlig grad av säkerhet om huruvida årsredovisningen och koncernredovisningen som helhet inte innehåller några väsentliga felaktigheter, vare sig dessa beror på oegentligheter eller misstag, och att lämna en revisionsberättelse som innehåller våra uttalanden. Rimlig säkerhet är en hög grad av säkerhet, men är ingen garanti för att en revision som utförs enligt ISA och god revisionssed i Sverige alltid kommer att upptäcka en väsentlig felaktighet om en sådan finns. Felaktigheter kan uppstå på grund av oegentligheter eller misstag och anses vara väsentliga om de enskilt eller tillsammans rimligen kan förväntas påverka de ekonomiska beslut som användare fattar med grund i årsredovisningen och koncernredovisningen.

En ytterligare beskrivning av vårt ansvar för revisionen av årsredovisningen och koncernredovisningen finns på Revisorsinspektionens webbplats: www.revisorsinspektionen.se/revisornsansvar. Denna beskrivning är en del av revisionsberättelsen.



Rapport om andra krav enligt lagar och andra författningar

Uttalanden

Utöver vår revision av årsredovisningen och koncernredovisningen har vi även utfört en revision av styrelsens och verkställande direktörens förvaltning för HERMANO Aktiefbolag för år 2021 samt av förslaget till dispositioner beträffande bolagets vinst eller förlust.

Vi tillstyrker att bolagsstämman disponerar vinsten enligt förslaget i förvaltningsberättelsen och beviljar styrelsens ledamot och verkställande direktören ansvarsfrihet för räkenskapsåret.

Grund för uttalanden

Vi har utfört revisionen enligt god revisionssed i Sverige. Vårt ansvar enligt denna beskrivs närmare i avsnittet *Revisorns ansvar*. Vi är oberoende i förhållande till moderbolaget och koncernen enligt god revisorssed i Sverige och har i övrigt fullgjort vårt yrkesetiska ansvar enligt dessa krav.

Vi anser att de revisionsbevis vi har inhämtat är tillräckliga och ändamålsenliga som grund för våra uttalanden.

Styrelsens och verkställande direktörens ansvar

Det är styrelsen som har ansvaret för förslaget till dispositioner beträffande bolagets vinst eller förlust. Vid förslag till utdelning innefattar detta bland annat en bedömning av om utdelningen är försvarlig med hänsyn till de krav som bolagets och koncernens verksamhetsart, omfattning och risker ställer på storleken av moderbolagets och koncernens egna kapital, konsolideringsbehov, likviditet och ställning i övrigt.

Styrelsen ansvarar för bolagets organisation och förvaltningen av bolagets angelägenheter. Detta innefattar bland annat att fortlöpande bedöma bolagets och koncernens ekonomiska situation, och att tillse att bolagets organisation är utformad så att bokföringen, medelsförvaltningen och bolagets ekonomiska angelägenheter i övrigt kontrolleras på ett betryggande sätt. Den verkställande direktören ska sköta den löpande förvaltningen enligt styrelsens riktlinjer och anvisningar och bland annat vidta de åtgärder som är nödvändiga för att bolagets bokföring ska fullgöras i överensstämmelse med lag och för att medelsförvaltningen ska skötas på ett betryggande sätt.

Revisorns ansvar

Vårt mål beträffande revisionen av förvaltningen, och därmed vårt uttalande om ansvarsfrihet, är att inhämta revisionsbevis för att med en rimlig grad av säkerhet kunna bedöma om någon styrelseledamot eller verkställande direktören i något väsentligt avseende:

- företagit någon åtgärd eller gjort sig skyldig till någon försummelse som kan föranleda ersättningskyldighet mot bolaget
- på något annat sätt handlat i strid med aktiefbolagslagen, årsredovisningslagen eller bolagsordningen.


Vårt mål beträffande revisionen av förslaget till dispositioner av bolagets vinst eller förlust, och därmed vårt uttalande om detta, är att med rimlig grad av säkerhet bedöma om förslaget är förenligt med aktiefbolagslagen.

Rimlig säkerhet är en hög grad av säkerhet, men ingen garanti för att en revision som utförs enligt god revisionssed i Sverige alltid kommer att upptäcka åtgärder eller försummelser som kan föranleda ersättningskyldighet mot bolaget, eller att ett förslag till dispositioner av bolagets vinst eller förlust inte är förenligt med aktiefbolagslagen.

En ytterligare beskrivning av vårt ansvar för revisionen av förvaltningen finns på Revisorsinspektionens webbplats: www.revisorsinspektionen.se/revisornsansvar. Denna beskrivning är en del av revisionsberättelsen.

Karlstad den 30 juni 2022

Öhrlings PricewaterhouseCoopers AB


Erik Nilsson
Auktoriserad revisor

Kopians överensstämmelse med
originalet intygas:

