


**Sanolium Group Holding AB****Org nr 559187-2931****ÅRSREDOVISNING OCH  
KONCERNREDOVISNING****FÖR****RÄKENSKAPSÅRET****2023-01-01 - 2023-12-31**

<b>INNEHÅLL</b>	<b>SIDA</b>
Förvaltningsberättelse	1 - 2
Koncernens resultaträkning/ rapport över totalresultat	3
Koncernens balansräkning	4
Förändringar i koncernens eget kapital	5
Koncernens kassaflödesanalys	6
Noter avseende koncernredovisningen	7 - 23
Moderbolagets resultaträkning	24
Moderbolagets balansräkning	25
Förändringar i moderbolagets eget kapital	26
Moderbolagets kassaflödesanalys	26
Noter avseende moderbolagets årsredovisning	26 - 27

Undertecknad styrelseledamot i Sanolium Group Holding AB intygar härmed, dels att denna kopia av årsredovisningen överensstämmer med originalet, dels att resultaträkningen och balansräkningen i årsredovisningen har fastställts på årsstämma 2024-06-28. Årsstämman beslutade att godkänna styrelsens förslag till resultatdisposition.

Stockholm 2024-07-01

  
(Ram Avidan)

## Förvaltningsberättelse

### Information om verksamheten

Sanolium Group Holding AB äger sedan 19 februari 2019 Cambio-koncernen. Cambio är en av de största leverantörerna av journalsystem i Norden med användare vid sjukhus, vårdcentraler och specialist-enheter. Visionen är ett heltäckande IT-stöd för hela sjukvården och koncernens produkter säljs främst under varumärket Cosmic.

Inom koncernen finns även besläktade verksamhetsgrenar.

Cambio Viva är ett IT-stöd för kommuners dokumentation kring arbetsprocesser och arbetsflöden inom omsorg och hälso- och sjukvård.

Cambio CDS är ett datoriserat kliniskt beslutsstöd som kombinerar patientspecifika uppgifter med regelverk baserade på medicinsk evidens för att fånga upp riskfaktorer och ge bästa möjliga vård för patienten.

Cambio MittVaccin vaccinationsjournal tillhandahåller en digital process för bokning, registrering och myndighetsrapportering och kan användas av regioner, kommuner och privata vårdgivare. MittVaccin App ger användare översikt över sin vaccinationshistorik.

Cambio Frisq är en digital lösning som möjliggör informationsdelning mellan olika vårdenheter och patienter. Vårdprocessen blir därmed transparent och kan följas av alla parter.

Cambio Vårdlogistik ger vårdorganisationer överblick över utrustning och resurser vilket förenklar administrationen och förbättrar patientsäkerheten.

Cambio-koncernens affärsmodell bygger i huvudsak på försäljning av licenser, underhåll samt produktrelaterade konsulttjänster.

Efter att ha emitterat en företagsobligation i september 2019 är Sanolium AB-koncernen publik.

### Ägarförhållanden

Sanolium Group Holding AB ägs till ca 80 % av Innovation Holdco Ltd (org nr 11182659) som tillhör Investcorp, ett globalt investmentbolag med investeringar i företag med stark tillväxtpotential och en positionering i sin respektive bransch. Investcorps ägarandel är ca 80 % och övriga ca 20 % ägs huvudsakligen av anställda och intressenter.

### Väsentliga händelser under räkenskapsåret

Under 2023 har implementationsprojektet avseende Sussa Samverkan intensifierats. Sussa Samverkan består av nio svenska regioner som tillsammans upphandlat ett nytt vårdstöd och 2019 vann koncernen denna upphandling. Koncernens investeringar i organisation och teknik fortsätter för att säkerställa införandet som planeras att inledas under tredje kvartalet 2024.

Kundgrupp Cosmic (KCG) består av 8 svenska regioner och en privat vårdgivare och utgör en stor del av koncernens kundbas sedan lång tid. Under 2023 löpte underhållsavtalet mellan KCG och koncernen ut och i slutet av året tecknades ett nytt avtal som löper på 5 år samt 3 år med optionsrätt. Under fjärde kvartalet erhöles även en order värd 84 MSEK från KGC avseende ny funktionalitet.

Under första kvartalet fick koncernen en ny storkund då Region Stockholm valde Cambio Birth som ersättning för sitt förra journalsystem för obstetrik. Systemet beräknas vara implementerat under 2026.

### Förväntad framtida utveckling

I en omvärld av knappa resurser och en åldrande befolkning ser koncernen ett allt större behov av digitalisering. Koncernens fokus på standardisering av data, öppna plattformar samt säker och hållbar tillgång till vårdinformation är i linje med denna utveckling.

Med sitt ägande i Cambio bedöms koncernens position att stärkas allt mer och tillväxtpotentialen bedöms mycket god.

### Förslag till vinstdisposition

Det egna kapitalet i koncernen uppgår till 1 142 156 tkr varav räkenskapsårets resultat är -60 648 tkr.

#### Moderbolaget

Till årsstämmans förfogande står följande vinstmedel.

Överkursfond	1 372 160 630
Erhållet aktieägartillskott	50 000
Balanserat resultat	3 855 537
Årets resultat	3 880 256
	<b>1 379 946 423</b>
Styrelsen föreslår att vinstmedlen disponeras så att	
<b>i ny räkning överförs</b>	<b>1 379 946 423</b>

## KONCERNENS RESULTATRÄKNING

		2022	2021
	4		
Nettoomsättning	5	991 939	740 373
Aktiverat arbete för egen räkning		143 977	140 698
Övriga rörelseintäkter	6	91 128	77 103
<b>Summa</b>		<b>1 227 044</b>	<b>958 174</b>
Övriga externa kostnader	7	-395 066	-290 937
Personalkostnader	8	-646 056	-499 884
Av- och nedskrivningar av materiella anläggningstillgångar, immateriella tillgångar och nyttjanderätter	9	-190 548	-172 025
<b>Rörelseresultat</b>		<b>-4 626</b>	<b>-4 672</b>
Finansiella intäkter	10	10 759	56 242
Finansiella kostnader	10	-79 091	-72 210
<b>Summa finansiella poster</b>		<b>-68 332</b>	<b>-15 968</b>
<b>Resultat före skatt</b>		<b>-72 958</b>	<b>-20 640</b>
Skatt	11	12 310	6 743
<b>Årets resultat</b>		<b>-60 648</b>	<b>-13 897</b>

## KONCERNENS RAPPORT ÖVER TOTALRESULTAT

	2022	2021
<b>Räkenskapsårets resultat</b>	<b>-60 648</b>	<b>-13 897</b>
Poster som kan komma att omklassificeras till resultaträkningen:		
Valutakursdifferenser vid omräkning av utländska verksamheter	-3 299	-22 055
<b>Summa totalresultat för räkenskapsåret</b>	<b>-63 947</b>	<b>-35 952</b>

## KONCERNENS BALANSRÄKNING

	4		
<b>TILLGÅNGAR</b>			
<b>Anläggningstillgångar</b>			
Immateriella tillgångar	12	2 060 647	2 072 608
Materiella anläggningstillgångar	13	31 185	31 339
Nyttjanderättstillgångar	14	91 305	100 918
Finansiella anläggningstillgångar	15	507	2 428
<b>Summa anläggningstillgångar</b>		<b>2 183 644</b>	<b>2 207 293</b>
<b>Omsättningstillgångar</b>			
Kundfordringar	16	191 136	250 818
Upparbetade ej fakturerade intäkter		193 337	155 769
Skattefordringar		19 407	19 046
Övriga fordringar		8 180	9 141
Finansiella instrument	17	303	2 857
Förutbetalda kostnader och upplupna intäkter	18	29 619	34 629
Likvida medel	19	456 054	496 342
<b>Summa omsättningstillgångar</b>		<b>898 036</b>	<b>968 602</b>
<b>SUMMA TILLGÅNGAR</b>		<b>3 081 680</b>	<b>3 175 895</b>
<b>EGET KAPITAL OCH SKULDER</b>			
<b>Eget kapital</b>			
Aktiekapital	20	13 831	13 793
Övrigt tillskjutet kapital		1 372 157	1 367 071
Reserver		-56 781	-30 591
Balanserade vinstmedel inklusive årets resultat		-187 051	-149 294
<b>Summa eget kapital</b>		<b>1 142 156</b>	<b>1 200 979</b>
<b>Långfristiga skulder</b>			
Obligationslån	21	-	798 875
Leasingskulder	14	64 936	73 683
Pensionsförpliktelser		13 585	7 803
Uppskjutna skatteskulder	22	317 973	329 970
<b>Summa långfristiga skulder</b>		<b>396 494</b>	<b>1 210 331</b>
<b>Kortfristiga skulder</b>			
Obligationslån	21	799 526	-
Leverantörsskulder		35 976	20 384
Förskott från kunder		5 562	-
Leasingskulder	14	23 599	23 022
Övriga skulder	23	20 250	48 400
Upplupna kostnader	24	114 128	92 153
Förutbetalda intäkter	25	543 989	580 626
<b>Summa kortfristiga skulder</b>		<b>1 543 060</b>	<b>764 585</b>
<b>SUMMA EGET KAPITAL OCH SKULDER</b>		<b>3 081 680</b>	<b>3 175 895</b>

## FÖRÄNDRINGAR I KONCERNENS EGET KAPITAL

	Årsgenomsnittligt eget kapital	Övergripande eget kapital	Reservfond	Balanserat resultat (inklusive transaktioner)	Summa eget kapital
<b>Ingående eget kapital 2022-01-01</b>	<b>13 768</b>	<b>1 364 596</b>	<b>-8 046</b>	<b>-135 887</b>	<b>1 234 431</b>
Räkenskapsårets resultat				-13 897	-13 897
Valutakursdifferenser vid omräkning av utländska verksamheter			-22 055		-22 055
<b>Summa totalresultat</b>					<b>-35 952</b>
<b>Transaktioner med bolagets ägare</b>					
Nyemission	25	2 475			<b>2 500</b>
<b>Utgående eget kapital 2022-12-31</b>	<b>13 793</b>	<b>1 367 071</b>	<b>-30 101</b>	<b>-149 784</b>	<b>1 200 979</b>
Räkenskapsårets resultat				-60 664	-60 664
Valutakursdifferenser vid omräkning av utländska verksamheter			-3 299		-3 299
<b>Summa totalresultat</b>					<b>-63 947</b>
<b>Transaktioner med bolagets ägare</b>					
Nyemission	34	5 090			<b>5 124</b>
<b>Utgående eget kapital 2023-12-31</b>	<b>13 827</b>	<b>1 372 161</b>	<b>-33 400</b>	<b>-210 432</b>	<b>1 142 156</b>

## KONCERNENS KASSAFLÖDESANALYS

	2023	2022
<b>Kassaflöde från den löpande verksamheten</b>		
Resultat före skatt	-72 958	-20 640
<b>Justering för poster som inte ingår i kassaflödet</b>		
Av- och nedskrivningar	190 548	172 025
Betald inkomstskatt	-978	-27 054
Övriga ej kassapåverkande poster	-11 217	-19 600
<b>Kassaflöde från förändring av rörelsekapital</b>		
Förändring av kundfordringar	59 682	-120 971
Förändring av övriga kortfristiga fordringar	-31 597	-38 525
Förändring av leverantörsskulder	15 592	10 856
Förändring av övriga kortfristiga skulder	-13 032	80 118
Förändring av rörelsekapital	30 645	-68 522
<b>Kassaflöde från den löpande verksamheten</b>	<b>136 040</b>	<b>36 209</b>
Förvärv av dotterbolag (efter avdrag av förvärvade likvida medel)	-	-20 843
Investeringar i materiella anläggningstillgångar	-13 309	-21 753
Investeringar i immateriella tillgångar	-143 977	-140 698
<b>Kassaflöde från investeringsverksamheten</b>	<b>-157 286</b>	<b>-183 294</b>
Nyemission	5 124	2 500
Upptagna lån	-	301 545
Amortering av lån	-	-50 000
Utbetalningar avseende amortering av leasingskulder	-24 166	-25 617
<b>Kassaflöde från finansieringsverksamheten</b>	<b>-19 042</b>	<b>228 428</b>
<b>Årets kassaflöde</b>	<b>-40 288</b>	<b>81 343</b>
Likvida medel vid räkenskapsårets början	496 342	414 999
<b>Likvida medel vid räkenskapsårets slut</b>	<b>456 054</b>	<b>496 342</b>

## NOTER, KONCERNEN

### Not 1. ALLMÄN INFORMATION

Sanolium Group Holding AB (organisationsnummer 559187-2931) är ett aktiebolag registrerat i Sverige med säte i Stockholm. Adressen till huvudkontoret är Drottninggatan 89, 113 60 Stockholm. Sanolium Group Holding AB och dess dotterbolag ("koncernen") bedriver utveckling av informationssystem inom sjukvårdssektorn och därmed annan förenlig verksamhet.

Alla belopp i notupplysningarna är i tkr där inget annat anges.

### Not 2. SAMMANFATTNING AV VIKTIGA REDOVISNINGSPRINCIPER

Nedan presenteras de väsentliga redovisningsprinciper som tillämpats vid upprättandet av denna koncernredovisning. Koncernredovisningen omfattar Sanolium Group Holding AB och dess dotterbolag.

#### 2.1 Grunder för rapporternas upprättande

Koncernredovisningen har upprättats i enlighet med Årsredovisningslagen, RFR 1 Kompletterande redovisningsregler för koncerner samt International Financial Reporting Standards (IFRS) och tolkningar från IFRS Interpretations Committee (IFRS IC) sådana de antagits av EU.

Koncernredovisningen har upprättats enligt anskaffningsvärdemetoden.

Inga av de IFRS- eller IFRIC-tolkningar som publicerats men ännu inte trätt i kraft, förväntas ha någon väsentlig inverkan på koncernen.

#### 2.2 Koncernredovisning

Förvärvsmetoden används för redovisning av koncernens rörelseförvärv. Förvärvsrelaterade kostnader kostnadsförs när de uppstår. Redovisningsprinciperna för dotterbolag har i förekommande fall ändrats för att garantera en konsekvent tillämpning av koncernens principer.

#### 2.3 Segmentrapportering

I enlighet med definitionen av rörelsesegment i IFRS 8 redovisar koncernen enbart ett enda segment. Koncernledningen följer upp rörelseresultat för hela verksamheten som ett rörelsesegment.

#### 2.4 Omräkning av utländsk valuta

##### 2.4.1 Funktionell valuta och rapportvaluta

De olika enheterna i koncernen har den lokala valutan som funktionell valuta då den definierats som den valuta som används i den primära ekonomiska miljö där respektive enhet huvudsakligen är verksam. I koncernredovisningen används svenska kronor (SEK) som är moderföretagets funktionella valuta och koncernens rapportvaluta.

##### 2.4.2 Transaktioner och balansposter

Transaktioner i utländsk valuta omräknas till den funktionella valutan enligt de valutakurser som gäller på transaktionsdagen. Valutakursvinster och -förluster som uppkommer vid betalning av sådana transaktioner och vid omräkning av monetära tillgångar och skulder i utländsk valuta till balansdagens kurs, redovisas i rörelseresultatet i rapporten över totalresultat.

##### 2.4.3 Omräkning av utländska koncernbolag

Resultat och finansiell ställning för alla koncernbolag som har en annan funktionell valuta än rapportvalutan omräknas till koncernens rapportvaluta. Tillgångar och skulder för var och en av balansräkningarna omräknas från utlandsverksamhetens funktionella valuta till koncernens rapporteringsvaluta på balansdagen. Intäkter och kostnader för var och en av resultaträkningarna omräknas till svenska kronor till den genomsnittskurs som förelegat vid varje transaktionstidpunkt. Omräkningsdifferenser som uppstår vid valutaomräkning av utlandsverksamheter redovisas i övrigt totalresultat och balanseras i reserver i eget kapital.

### 2.5 Intäktsredovisning

Intäkter redovisas i enlighet med IFRS 15 och följer den 5-stepsprocess som beskrivs av standarden. I de fall koncernen utför försäljningstransaktioner som involverar olika produkter och tjänster fördelas det totala transaktionspriset för ett avtal på de olika prestationerna baserat på deras individuella försäljningspriser. Transaktionspriset tar hänsyn till eventuell rörlig ersättning och eventuella finansieringskomponenter. Rörlig ersättning kan baseras på avtalad svarsfrekvens eller per användning.

Intäkterna kan redovisas vid en viss tidpunkt eller över tid beroende på när koncernen uppfyller sina prestationer genom att tillhandahålla produkter och tjänster till kunden. Om intäkterna redovisas över tid används främst inputmetoden, där intäkterna baseras på de insatser som krävs för att fullfölja prestationen. De vanligaste insatserna är förbrukade timmar i förhållande till totalt förväntat antal arbetstimmar. Koncernens intäktsslag utgörs av licensintäkter, underhåll, konsultintäkter samt övriga intäkter vilka beskrivs närmre nedan.

Förnyade förhandlingar och upprättande av nya avtalshandlingar, inklusive en fullständig bedömning enligt 5-stegsmodellen i IFRS 15 föregår vanligtvis förlängningar eller ändringar som inte täcks av befintligt avtal. Koncernen redovisar en avtalsskuld under upplupna intäkter när ersättning erhållits för prestationer som ännu inte utförts. På samma sätt redovisar företaget en avtalstillgång kallad upparbetade ej fakturerade intäkter för fullföljda prestationer innan betalningen erhållits.

#### 2.5.1 Licensintäkter

Vid försäljning av standardlicenser redovisar koncernen intäkten då skriftligt avtal undertecknats av kunden och leverans har skett. Inom intäktsslaget licensintäkter redovisar koncernen även intäkter avseende strategiska utvecklingsprojekt. Dessa inleds oftast med en förstudie och när den avslutats redovisas intäkten. Då förstudien lett vidare till ett utvecklingsprojekt redovisas intäkten i takt med att uppdraget utförs (se not 4).

#### 2.5.2 Support och underhåll samt driftsintäkter

Inkomster från underhållsavtal och/ eller driftsavtal faktureras årligen eller kvartalsvis i förskott. Intäkten redovisas linjärt över avtalsperioden då kunden erhåller nyttan löpande (se not 5).

#### 2.5.3 Konsultintäkter

Många av koncernens tjänsteuppdrag utförs på löpande räkning och konsultintäkterna redovisas i takt med att kunden erhåller nyttan av tjänsten (se not 5). I vissa fall är konsulttjänsterna tecknade på fastprisavtal och koncernen redovisar då intäkten löpande över tid genom att mäta förbrukade timmar i förhållande till totalt förväntat antal arbetstimmar.

#### 2.5.4 Övriga intäkter

Övriga intäkter består av vidareförsäljning av kostnader såsom konsultarvoden, resekostnader och tredjepartsprodukter. Intäkt avseende vidareförsäljning av kostnader redovisas i samband med fakturering.

### 2.6 Aktuell och uppskjuten skatt

Periodens skattekostnad omfattar aktuell och uppskjuten skatt.

### 2.7 Leasing

Koncernens leasingavtal avser i allt väsentligt kontorslokaler, kontorsutrustning och tjänstebilar.

Nyttjanderättstillgångar skrivs av linjärt över det kortare av tillgångens nyttjandeperiod och leasingavtalets längd. Tillgångar och skulder som uppkommer från leasingavtal redovisas initialt till nuvärde. Leasingskuldena inkluderar nuvärdet av fasta avgifter och variabla avgifter som beror på ett index. Leasingbetalningarna diskonteras med den marginella låneräntan.

Tillgångarna med nyttjanderätt värderas till anskaffningsvärde och inkluderar den initiala värderingen av leasingskulden och betalningar gjorda vid eller innan den tidpunkt då den leasade tillgången görs tillgänglig för leasetagaren.

Leasingavgifter hänförliga till korttidsleasingavtal och leasingavtal för vilka den underliggande tillgången har ett lågt värde redovisas som en kostnad linjärt över leasingperioden. Korttidsleasingavtal är avtal med

en leasingperiod på 12 månader eller mindre. Leasingavtal för vilka den underliggande tillgången har ett lågt värde avser i allt väsentligt kontorsutrustning.

Optioner att förlänga eller säga upp avtal finns inkluderade i koncernens leasingavtal gällande kontor. Villkoren används för att maximera flexibiliteten i hanteringen av avtalen. Optioner att förlänga eller säga upp avtal inkluderas i tillgången och skulden då det är rimligt säkert att de kommer att utnyttjas.

## 2.8 Immateriella tillgångar

### 2.8.1 Forskning och utveckling

Koncernen utvecklar och erbjuder vårdinformationssystem inklusive närliggande tjänster. Alla utgifter som är direkt hänförliga till utveckling och testning av identifierbara och unika produkter kontrollerade av koncernen redovisas som immateriella tillgångar när följande kriterier är uppfyllda:

- det är tekniskt möjligt att färdigställa produkten eller processen så att den kan användas,
- koncernens avsikt är att färdigställa produkten och att använda eller sälja den,
- det finns förutsättningar att använda eller sälja produkten,
- det kan visas hur produkten genererar troliga framtida ekonomiska fördelar,
- adekvata tekniska, ekonomiska och andra resurser för att fullfölja utvecklingen och för att använda eller sälja produkten finns tillgängliga samt
- de utgifter som är hänförliga till produkten under dess utveckling kan beräknas på ett tillförlitligt sätt.

Balanserade utvecklingskostnader skrivs av från den tidpunkt då tillgången är färdig att användas. Nyttjandeperioden uppgår till 5 år.

Eventuella nedskrivningsbehov av ej färdigställda utvecklingsprojekt prövas årligen genom en jämförelse mellan beräknat återvinningsvärde och redovisat värde. Återvinningsvärdet beräknas genom diskonterade kassaflöden på framtida intäktströmmar, tiden varierar och beror på hur långa avtalen är.

### 2.8.2 Kundkontrakt, Varumärken och Teknologi

Identifierad immateriell tillgång hänförlig till kundkontrakt skrivs av under en nyttjandeperiod om 19 år vilket speglar kontraktslängden för den offentliga upphandling som dotterbolaget Cambio Healthcare Systems AB erhöll i nära anslutning till att koncernen bildades.

Identifierad immateriell tillgång hänförlig till teknologi skrivs av under en nyttjandeperiod om 15 år vilket speglar koncernens uppskattning av den tidsperiod som beräknas löpa innan befintlig teknologi ersatts av ny.

Identifierad immateriell tillgång hänförlig till varumärken bedöms ha en obestämbar nyttjandeperiod och är inte föremål för årliga avskrivningar. Koncernen verkar på en marknad med stark tillväxt där koncernens produkter redan är dominerande. Den samhällsnytta koncernen bidrar till bedöms bestå under lång tid framöver.

### 2.8.3 Goodwill

Goodwill uppstår vid förvärv av dotterbolag. Det avser det belopp varmed köpeskillingen, eventuellt innehav utan bestämmande inflytande i det förvärvade bolaget samt verkligt värde per förvärvsdagen på tidigare eget kapital-andel i det förvärvade bolaget, överstiger verkligt värde på identifierbara förvärvade nettotillgångar. I syfte att testa nedskrivningsbehov fördelas goodwill som förvärvats till kassagenererande enheter som förväntas bli gynnade av synergier från förvärvet. Varje enhet som goodwill har fördelats till motsvarar den lägsta nivå i koncernen på vilken goodwillen i fråga övervakas i den interna styrningen. Goodwill nedskrivnings-testas årligen eller oftare om händelser eller ändringar i förhållanden indikerar en möjlig värdeminskning. Det redovisade värdet på den kassagenererande enhet som goodwill hänförs till (koncernen som helhet) jämförs med återvinningsvärdet, vilket är det högsta av nyttjandevärdet och det verkliga värdet minus försäljningskostnader. Eventuell nedskrivning redovisas omedelbart som en kostnad och återförs inte. Se not 12 för beskrivning av nedskrivningsprövningen.

### 2.9 Materiella anläggningstillgångar

Materiella anläggningstillgångar innefattar inventarier och redovisas till anskaffningsvärde med avdrag för avskrivningar. I anskaffningsvärdet ingår utgifter som direkt kan hänföras till förvärvet av tillgången.

Tillkommande utgifter läggs till tillgångens redovisade värde eller redovisas som en separat tillgång, beroende på vilket som är lämpligt, endast då det är sannolikt att de framtida ekonomiska förmåner som är förknippade med tillgången kommer att komma koncernen tillgodo och tillgångens anskaffningsvärde kan mätas på ett tillförlitligt sätt. Redovisat värde för den ersatta delen tas bort från balansräkningen. Alla andra former av reparationer och underhåll redovisas som kostnader under den period de uppkommer.

Avskrivningar på tillgångar, för att fördela deras anskaffningsvärde ner till det beräknade restvärdet över den beräknade nyttjandeperioden, görs linjärt enligt följande:

Byggnader	50 år
Markanläggningar	20 år
Inventarier	5 år
Datorer	3 år

Tillgångarnas restvärden och nyttjandeperiod prövas vid varje rapportperiods slut och justeras vid behov. En tillgångs redovisade värde skrivs omgående ner till dess återvinningsvärde om redovisat värde överstiger dess bedömda återvinningsvärde. Vinster och förluster vid avyttring fastställs genom en jämförelse mellan försäljningsintäkter och det redovisade värdet och redovisas i övriga rörelseintäkter/övriga rörelsekostnader netto i rapporten över totalresultat

### 2.10 Finansiella instrument

Koncernens finansiella tillgångar och skulder utgörs av posterna; kundfordringar, upparbetade ej fakturerade intäkter, övriga fordringar, upplupna intäkter, likvida medel, obligationslån, leverantörsskulder, övriga skulder och upplupna kostnader.

#### 2.10.1 Första redovisningstillfället

Finansiella tillgångar och finansiella skulder redovisas när koncernen blir part i instrumentets avtalsmässiga villkor. Köp och försäljning av finansiella tillgångar och skulder redovisas på affärsdagen, d v s det datum då koncernen förbinder sig att köpa eller sälja tillgången. Finansiella instrument redovisas vid första redovisningstillfället till verkligt värde plus transaktionskostnader som är direkt hänförliga till förvärv eller emission av finansiell tillgång eller finansiell skuld, till exempel avgifter och provisioner.

#### 2.10.2 Finansiella tillgångar – klassificering och värdering

Koncernen klassificerar och värderar sina finansiella tillgångar i kategorin upplupet. Klassificeringen av investeringar i skuldinstrument beror på koncernens affärsmodell för hantering av finansiella tillgångar och de avtalsenliga villkoren för tillgångarnas kassaflöden.

##### 2.10.2.1 Finansiella tillgångar värderade till upplupet anskaffningsvärde

Tillgångar som innehas med syftet att inkassera avtalsenliga kassaflöden och där dessa kassaflöden endast utgör kapitalbelopp och ränta värderas till upplupet anskaffningsvärde. Det redovisade värdet av dessa tillgångar justeras med eventuella förväntade kreditförluster. Koncernens finansiella tillgångar som värderas till upplupet anskaffningsvärde utgörs av posterna kundfordringar, upparbetade ej fakturerade intäkter, övriga fordringar, upplupna intäkter och likvida medel.

##### 2.10.3 Finansiella skulder – klassificering och värdering

Koncernens finansiella skulder värderas efter det första redovisningstillfället till upplupet anskaffningsvärde med tillämpning av effektivräntemetoden. Finansiella skulder består av obligationslån, leverantörsskulder, övriga kortfristiga skulder och upplupna kostnader.

##### 2.10.4 Derivat

Koncernen innehar ett derivat-instrument i form av räntetak som redovisas till verkligt värde per balansdagen (se även punkt 3.2.2).

#### 2.10.5 Kapitalförsäkring

Koncernen innehar en kapitalförsäkring vars syfte är att säkra ett pensionsåtagande. Pensionsskulden netto redovisas mot tillgången för kapitalförsäkringen.

#### 2.11 Kundfordringar

Kundfordringar är belopp hänförliga till kunder avseende sålda tjänster som utförs i den löpande verksamheten. Kundfordringar klassificeras som omsättningstillgångar. Kundfordringar redovisas initialt till transaktionspriset. Koncernen innehar kundfordringarna i syfte att insamla avtalsenliga kassaflöden. Kundfordringar värderas därmed vid efterföljande redovisningstidpunkter till upplupet anskaffningsvärde med tillämpning av effektivräntemetoden.

#### 2.12 Likvida medel

I likvida medel ingår, i såväl balansräkningen som i rapporten över kassaflöden, banktillgodohavanden.

#### 2.13 Upplåning

Koncernens upplåning består av obligationslån. Upplåning redovisas inledningsvis till verkligt värde, netto efter transaktionskostnader. Upplåning redovisas därefter till upplupet anskaffningsvärde och eventuell skillnad mellan erhållet belopp (netto efter transaktionskostnader) och återbetalningsbeloppet redovisas i rapporten över totalresultat fördelat över låneperioden, med tillämpning av effektivräntemetoden.

#### 2.14 Leverantörsskulder

Leverantörsskulder är finansiella instrument och avser förpliktelser att betala för varor och tjänster som har förvärvats i den löpande verksamheten från leverantörer. Leverantörsskulder klassificeras som kortfristiga skulder om de förfaller inom ett år.

#### 2.15 Ersättningar till anställda

##### 2.15.1 Kortfristiga ersättningar till anställda

Skulder för löner och ersättningar, inklusive icke-monetära förmåner och betald frånvaro, som förväntas bli reglerade inom 12 månader efter räkenskapsårets slut, redovisas som kortfristiga skulder till det odiskonterade belopp som förväntas bli betalt när skulderna regleras. Skulden redovisas som förpliktelse avseende ersättningar till anställda i koncernens balansräkning.

##### 2.15.2 Pensionsförpliktelser

Koncernen har huvudsakligen avgiftsbestämda pensionsplaner. Avgifterna redovisas som personalkostnader i rapporten över totalresultat när de förfaller till betalning. Inom koncernen finns också en pensionsförpliktelse i form av en kapitalförsäkring. Pensionsskulden netto redovisas mot tillgången för kapitalförsäkringen som en avgiftsbestämd plan.

#### 2.16 Kassaflödesanalys

Kassaflödesanalysen upprättas enligt indirekt metod. Det redovisade kassaflödet omfattar endast transaktioner som medfört in- eller utbetalningar.

### NOT 3. FINANSIELL RISKHANTERING SAMT VÄSENTLIGA UPPSKATTNINGAR OCH BEDÖMNINGAR

#### 3.1 Finansiella riskfaktorer

Koncernen utsätts genom sin verksamhet för en mängd olika finansiella risker såsom: marknadsrisker (valutarisk och ränterisk), kreditrisk och likviditetsrisk. Koncernen eftersträvar att minimera potentiella ogynnsamma effekter på koncernens finansiella resultat.

Målsättningen med koncernens finansverksamhet är att

- säkerställa att koncernen kan fullgöra sina betalningsåtaganden,
- hantera finansiella risker,
- säkerställa tillgång till erforderlig finansiering och
- optimera koncernens finansnetto.

Det är styrelsen som är ytterst ansvarig för exponering, hantering och uppföljning av koncernens risker. Ramarna för den finansiella riskhanteringen fastställs av styrelsen och revideras årligen. Styrelsen har delegerat ansvaret för den dagliga riskhanteringen till VD som i sin tur har delegerat till CFO. Styrelsen har möjlighet att besluta om tillfälliga avsteg från de fastställda ramarna.

### 3.2 Marknadsrisk

#### 3.2.1 Valutarisk

Koncernen verkar i Sverige samt internationellt och utsätts för valutarisker som uppstår från olika valutaexponeringar. Valutarisk uppstår genom framtida transaktioner, framförallt betalningsutflöden, och redovisade tillgångar och skulder i en valuta som inte är företagets funktionella valuta, såsom transaktionsexponering. Koncernens exponering för valutarisk består framför allt av att transaktioner mellan dotterbolag sker i annan valuta.

I koncernen uppstår valutarisk framförallt av gränsöverskridande handel. Väsentliga balansposter i DKK och EUR återfinns inom kundfordringar. 10 punkters upp- eller nedgång i växelkursen mot den svenska kronan skulle innebära en kursvinst/ kursförlust om ca 0,7 msek. Koncernen kan enligt sin finanspolicy reducera sin transaktionsexponering genom att använda derivatinstrument i form av terminskontrakt, swappar och valutaoptioner. Per balansdagen används dock inte något derivat.

#### 3.2.2 Ränterisk

Koncernen emitterade i september 2019 en företagsobligation till ett värde om 500 000 tkr som löper med en ränta på Stibor 3M + 4,25%. I maj 2022 emitterades ytterligare 300 000 tkr till samma villkor.

I syfte att minska exponeringen av den rörliga räntekomponenten tecknade koncernen i juli 2022 avtal om ett räntetak. Därmed begränsas den rörliga räntan på ett obligationsvärde om 400 000 tkr till 4%. Detta räntederivat löper till 2024-09-26. Verkligt värde per 2023-12-31 uppgick till 303 tkr tkr enligt en oberoende marknadsvärdering.

### 3.3 Likviditetsrisk

Koncernstyrelsen ska tillse att dotterbolagens organisation är utformad så att den övergripande ekonomiska situationen hanteras och kontrolleras på ett betryggande sätt och att lagar, föreskrifter och instruktioner efterlevs. Hantering av likviditetsrisker som både säkerställer koncernens löpande verksamhet samt framtida expansion är en del av detta.

### Löptidsanalys finansiella skulder

Obligationslån	800 000
Leverantörsskulder	35 976
Övriga skulder	20 250
Upplupna kostnader	114 128
Förutbetalda intäkter	543 989
<b>Summa</b>	<b>1 514 343</b>

### 3.4 Kreditrisk

Då koncernens kundbas till stor del består av svenska regioner med stabila ekonomiska förutsättningar har historiska kreditförluster varit i det närmaste obefintliga. I takt med att produktportföljen breddas, bl a via förvärv, ökar kreditrisken i verksamheten. Ledningens analys av detta är att nuvarande situation inte är förknippad med högre kreditrisk än föregående år. Denna analys avspeglas i årets avsättning för förväntade kreditförluster (se not 16).

### 3.5 Väsentliga uppskattningar och bedömningar

Koncernen gör uppskattningar och antaganden om framtiden. De uppskattningar för redovisningsändamål som blir följden av dessa kommer, definitionsmässigt, sällan att motsvara det verkliga resultatet. De uppskattningar och antaganden som innebär en betydande risk för väsentliga justeringar i redovisade värden för tillgångar och skulder under nästkommande räkenskapsår behandlas i huvuddrag nedan.

#### Goodwill och varumärken

Koncernen undersöker årligen om något nedskrivningsbehov föreligger för goodwill och varumärken i enlighet med den redovisningsprincip som beskrivs i not 2.8.3. Återvinningsvärden för kassagenererande enheter har fastställts genom beräkning av nyttjandevärde vilket kräver vissa antaganden. Beräkningarna

baseras på kassaflödesprognoser fastställda av ledningen för de kommande fem åren. Kassaflöden efter femårsperioden extrapoleras med en tillväxttakt som bedöms rimlig utifrån branschspecifika företag.

#### Aktivering av utvecklingsarbeten

Koncernen bedriver utvecklingsarbete avseende IT-stödet för vården, Cosmic, och bedömer att 144,0 msek (140,7 msek) uppfyller kraven för aktivering för räkenskapsåret. Det aktiverade beloppet styrks till stor del av kontrakterade framtida intäkter.

#### NOT 4. RÄTTELSE 2022

En post om 30 000 tkr har omklassificerats från kostnad 2023 till intäktsreduktion avseende räkenskapsår 2022 och då detta resulterat i ett skattemässigt underskott har även uppskjuten skatt bokats.

2023-12-31 har uppskjuten skattefordran på nyttjanderätter och leasingkulder bokats för första gången. Denna skattefordran har periodiserats så att fordran 2021-12-31 påverkat balanserat resultat 2022 och uppskjuten skatt 2022 har påverkat resultatet samt uppskjuten skatteskuld 2022.

Tabellen nedan sammanfattar gjorda ändringar. Utöver dessa justeringar har även not 5, not 11, not 22 och not 25 uppdaterats samt Förändringar i koncernens eget kapital. Även kassaflödet har uppdaterats utan någon nettopåverkan på kassaflödet.

Resultaträkning	Årsredovisning 2022	Justering	Årsredovisning 2023 (2022)
Nettoomsättning	770 373	-30 000	740 373
Uppskjuten skatt, skattemässigt underskott		6 180	
Uppskjuten skatt, leasing		423	
Skatt	140	6 603	6 743
Årets resultat	9 500	-23 397	-13 897
<b>Balansräkning</b>			
Nettoomsättning		-30 000	
Uppskjuten skatt, skattemässigt underskott		6 180	
Uppskjuten skatt, leasing		913	
Eget kapital	1 223 886	-22 907	1 200 979
Uppskjuten skatt, skattemässigt underskott		6 180	
Uppskjuten skatt, leasing		913	
Uppskjutna skatteskulder	337 063	-7 093	329 970
Förutbetalda intäkter	550 626	30 000	580 626

**NOT 5. KATEGORIER AV INTÄKTER OCH SEGMENTINFORMATION**

I enlighet med definitionen av rörelsesegment under redovisningsprinciper redovisar koncernen enbart ett rörelsesegment. Utvärdering av verksamheten sker dels på intäktsslag och dels på geografiskt område. Detta framgår av nedanstående tabeller. Koncernens största kunder utgörs av ett antal av Sveriges regioner varav Region Östergötland och Region Uppsala innehar högst andel med 9% vardera av nettoomsättningen 2023. Intäkter som redovisas över tid faktureras i förskott (se not 24).

	2023	2022
Licensintäkter	184 746	100 293
Underhållsintäkter	568 173	466 787
Konsultintäkter	239 020	173 293
<b>Summa</b>	<b>991 939</b>	<b>740 373</b>
<b>Tidpunkt för intäktsredovisning</b>		
Vid en tidpunkt	423 766	273 586
Över tid	568 173	466 787
<b>Summa</b>	<b>991 939</b>	<b>740 373</b>
<b>Nettoomsättning per land</b>		
Sverige	957 396	675 026
Danmark	17 803	48 843
Storbritannien	15 299	16 246
Övriga	1 441	258
<b>Summa</b>	<b>991 939</b>	<b>740 373</b>

**NOT 6. ÖVRIGA RÖRELSEINTÄKTER**

	2023	2022
Vidareförsäljning, tredjepartprodukter	78 174	66 509
Vidareförsäljning, löpande kostnader	3 408	7 740
Vaccinationsavgifter	3 276	2 728
Övriga intäkter	6 270	126
<b>Summa</b>	<b>91 128</b>	<b>77 103</b>

**NOT 7. ERSÄTTNINGAR TILL REVISORER**

Till revisorer har följande ersättningar utgått för revision och annan lagstiftad granskning. Ersättning har även utgått för övrig rådgivning i skattefrågor, löpande redovisningsfrågor samt i samband med förvärv.

	2023	2022
<b>Revisionsuppdraget</b>		
Pricewaterhouse-Coopers	1 883	1 545
Andra revisionsbolag	106	82
<b>Övrig rådgivning</b>		
Pricewaterhouse-Coopers	624	3 193
Andra revisionsbolag	15	-
<b>Summa</b>	<b>2 628</b>	<b>4 820</b>

**NOT 8. ANSTÄLLDA, LÖNER OCH ARVODEN****Medelantal anställda**

	Totalt	Varav kvinnor
<b>2023</b>		
Sverige	529	257
Danmark	19	9
UK	18	5
Sri Lanka	293	107
<b>Totalt</b>	<b>859</b>	<b>378</b>
<b>2022</b>		
Sverige	414	180
Danmark	21	10
UK	17	5
Sri Lanka	296	112
<b>Totalt</b>	<b>748</b>	<b>307</b>

## NOT 8. ANSTÄLLDA, LÖNER OCH ARVODEN, fortsättning

### Andel kvinnor i ledande ställning

	Antal	Andelen	
<b>2023-12-31</b>			
Styrelse	5	1	
Övriga ledande befattningshavare	6	4	
<b>Totalt</b>	<b>11</b>	<b>5</b>	<b>31%</b>
<b>2022-12-31</b>			
Styrelse	3	0	
Övriga ledande befattningshavare	9	5	
<b>Totalt</b>	<b>12</b>	<b>4</b>	<b>25%</b>

### Löner, andra ersättningar och sociala kostnader

	2023	2022
<b>Styrelse och ledande befattningshavare</b>		
Löner, ersättningar	22 560	14 797
Sociala kostnader	6 718	5 165
Pensionskostnader	6 203	3 817
<b>Summa</b>	<b>35 481</b>	<b>23 779</b>
<b>Anställda</b>		
Löner, ersättningar	421 564	334 740
Sociala kostnader	119 262	90 998
Pensionskostnader	51 283	36 539
<b>Summa</b>	<b>592 109</b>	<b>462 277</b>
<b>Totalt</b>	<b>627 590</b>	<b>486 056</b>

## Lön, arvoden och övriga förmåner till styrelsen i Sanolium Group Holding AB.

### Styrelse per 2023-12-31

	Lön/Arvode	Pension
Avidan, Ram (VD)	4 662	1 398
Andåker, Lars	350	-
Mora Morrison, Tomas	946	-
<b>Summa</b>	<b>5 958</b>	<b>1 398</b>

### Styrelse per 2022-12-31

	Lön/Arvode	Pension
Avidan, Ram (VD)	3 633	1 105
Andåker, Lars	350	-
Mora Morrison, Tomas	918	-
<b>Summa</b>	<b>4 901</b>	<b>1 105</b>

Övriga förmåner avser tjänstebil, vårdförsäkring samt kostförmån.

Ersättning till VD och ledande befattningshavare utgörs av grundlön, rörlig ersättning, övriga förmåner samt pension. Med ledande befattningshavare avses de 11 (12) personer som tillsammans med VD utgör koncernledningen.

Fördelningen mellan grundlön och rörlig ersättning ska stå i proportion till befattningshavarens ansvar och befogenhet. Den rörliga ersättningen baseras på utfallet i förhållande till individuellt uppsatta mål.

### Pension

Ordinarie pensionsålder är 67 år (VD 67 år). Pensionsvillkor ska vara marknadsmässiga och baseras på avgiftsbestämda pensionslösningar.

Pensionspremier avseende VD och övrig ledning uppgår till 30 % av lön för personer vars lön överstiger 25 prisbasbelopp. För övriga uppgår premien till 25 %.

### Avgångsvederlag

Vid uppsägning av VD gäller en ömsesidig uppsägningstid om 12 månader. För övriga ledande befattningshavare gäller en ömsesidig uppsägningstid om 3 – 6 månader. Förutom lön under uppsägningstiden har VD även rätt till kompensation under en karantäns-period. Övrig ledning har inte rätt till motsvarande.

## NOT 9. AV- OCH NEDSKRIVNINGAR

Byggnader, markanläggningar	71	77
Inventarier	14 296	10 484
Nyttjanderätter	25 609	21 849
Aktiverade utvecklingskostnader	36 536	28 067
Immateriella tillgångar	114 036	111 548
<b>Summa</b>	<b>190 548</b>	<b>172 025</b>

## NOT 10. FINANSIELLA POSTER

Ränteintäkter	5 127	8 940
Valutakurs- förändringar	5 632	47 302
<b>Finansiella intäkter</b>	<b>10 759</b>	<b>56 242</b>
Räntekostnader	-64 425	-37 508
Valutakurs- förändringar	-7 959	-21 278
Tilläggsköpeskillning aktier i dotterbolag	-	-8 000
Övriga finansiella kostnader	-6 707	-5 424
<b>Finansiella kostnader</b>	<b>-79 091</b>	<b>-72 210</b>
<b>Summa</b>	<b>-68 332</b>	<b>-15 968</b>

## NOT 11. SKATT

<b>Fördelning aktuell och uppskjuten skatt</b>		
Aktuell skatt	422	87
Uppskjuten skatt	11 888	6 656
<b>Summa</b>	<b>12 310</b>	<b>6 743</b>
<b>Aktuell skatt</b>		
Aktuell skatt på räkenskapsårets resultat	-184	-
Justeringar avseende tidigare år	238	87
<b>Summa</b>	<b>422</b>	<b>87</b>
<b>Uppskjuten skatt</b>		
Upplösning skatt avseende immateriella tillgångar	22 913	22 330
Skatt avseende aktiverade utvecklingskostnader	- 32 396	- 22 656
Skatt avseende skattemässigt underskott	18 633	6 180
Övrig skatt	2 738	802
<b>Summa</b>	<b>11 888</b>	<b>6 656</b>

## NOT 12. IMMATERIELLA TILLGÅNGAR

2024071209136

	Immateriella tillgångar	Varumärken	Goodwill	Immateriella tillgångar	Immateriella tillgångar	Immateriella tillgångar
<b>Akkumulerade anskaffningsvärden</b>						
<b>Ingående balans 2022-01-01</b>	<b>231 062</b>	<b>616 969</b>	<b>88 180</b>	<b>1 000 012</b>	<b>447 059</b>	<b>2 383 282</b>
Internt utvecklade tillgångar	140 698					140 698
Utrangering/omklassificering	10 804	5 294	814	5 506	20 212	42 630
Valutakursförändringar	1 564			692		2 256
<b>Utgående balans 2022-12-31</b>	<b>384 128</b>	<b>622 263</b>	<b>88 994</b>	<b>1 006 212</b>	<b>467 271</b>	<b>2 568 866</b>
Internt utvecklade tillgångar	143 977					143 977
Justering förvärvsanalys					-4 481	-4 481
Valutakursförändringar	-1 249			375		-874
<b>Utgående balans 2023-12-31</b>	<b>526 856</b>	<b>622 263</b>	<b>88 994</b>	<b>1 006 585</b>	<b>462 790</b>	<b>2 707 488</b>
<b>Akkumulerade avskrivningar</b>						
<b>Ingående balans 2022-01-01</b>	<b>-36 040</b>	<b>-124 424</b>		<b>-195 635</b>		<b>-356 100</b>
Årets avskrivningar	-28 067	-44 098		-67 450		-139 615
Valutakursförändringar	-209			-335		-544
<b>Utgående balans 2022-12-31</b>	<b>-64 316</b>	<b>-168 522</b>		<b>-263 420</b>		<b>-496 258</b>
Årets avskrivningar	-36 536	-45 612		-68 425		-150 573
Valutakursförändringar	111			-122		-10
<b>Utgående balans 2023-12-31</b>	<b>-100 741</b>	<b>-214 134</b>		<b>-331 967</b>		<b>-646 841</b>
<b>Redovisade värden</b>						
<b>2022-12-31</b>	<b>319 812</b>	<b>453 741</b>	<b>88 994</b>	<b>742 789</b>	<b>467 271</b>	<b>2 072 608</b>
<b>2023-12-31</b>	<b>426 115</b>	<b>408 129</b>	<b>88 994</b>	<b>674 618</b>	<b>462 790</b>	<b>2 060 647</b>

**Nedskrivningsprövning för varumärken och goodwill med obestämbar livslängd**

Prövning av nedskrivningsbehov av immateriella anläggningstillgångar genomförs vid indikation på värdenegång och för pågående utvecklingsprojekt samt goodwill minst en gång per år. Ledningen utvärderar verksamhetens prestation utifrån koncernens samlade resultat vilket leder till en bedömning att det endast finns en kassagenererande enhet/ett rörelsessegment. Goodwill och varumärken övervakas således av ledningen på koncernnivå.

**Beräkning av återvinningsvärde**

Återvinningsbart belopp för goodwill och varumärken med en obestämbar nyttjandeperiod har fastställts baserat på beräkningar av nyttjandevärde. Dessa beräkningar utgår från uppskattade framtida kassaflöden före skatt för en femårsperiod baserade på finansiella prognoser godkända av företagsledningen.

Kassaflöden bortom femårsperioden extrapoleras med hjälp av bedömd tillväxttakt enligt uppgifter nedan. Tillväxttaktan överstiger inte den långsiktiga tillväxttaktan för marknaden där koncernen verkar.

För övriga immateriella anläggningstillgångar bedöms respektive enhets nyttjandevärde baserat på kassaflöde vid en genomgång av respektive utvecklingsprojekt.

#### **Prognosperiod, tillväxttakt och diskonteringsfaktor**

Prognosperioden vid beräkning av goodwill är satt till 5 år. Prognosperioden i beräkningen av nyttjandevärdet för immateriella tillgångar bestäms utifrån tillgångens bedömda livslängd. Bedömningen av tillväxttakten baseras på marknadens utveckling samt koncernens tillväxtmål. Årlig tillväxttakt över femårsprognosen baserat på historiskt utfall och ledningens bedömning av marknadsutvecklingen beräknas till i genomsnitt 15% medan EBITDA-marginalen beräknas uppgå till i genomsnitt 24%. En årlig tillväxttakt om i genomsnitt 12% skulle resultera i ett nedskrivningsbehov om ca 600 000 tkr.

Diskonteringsränta om mellan 8,3% och 12,4% har använts vid nuvärdesberäkning av uppskattade framtida kassaflöden. För att ett nedskrivningsbehov skulle föreligga, med andra parametrar lika, ska diskonteringsräntan uppgå till ca 15%.

#### **Övriga antaganden avseende avkastningskrav**

Riskfri ränta är satt till 2,05% vilket baseras på en tioårig statsobligation per balansdagen. Marknadens riskpremie är 6,1% med ett bolagsspecifikt tillägg om 4,4%. Betavärdet uppgår till 1,05 och räntekostnaden är koncernens bedömda kostnad för upplåning. Som skattesats används Sveriges aktuella skattesats. Långsiktig tillväxttakt om 2% har använts för att extrapolera kassaflöden bortom prognosperioden.

#### **Årets nedskrivningsbehov**

Årets nedskrivningsprövning för goodwill, varumärken och övriga immateriella tillgångar visar att det per balansdagen inte föreligger något behov av nedskrivning.

NOT 13. MATERIELLA ANLÄGGNINGS-  
TILLGÅNGAR

<b>Ingående anskaffningsvärden</b>	81 618	69 755
Anskaffningar	13 309	21 753
Utrangeringar	-15 224	- 2 016
Valutakurs- förändringar	1 855	-7 874
<b>Utgående anskaffnings- värden</b>	<b>81 558</b>	<b>81 618</b>
<b>Ingående ackumulerade avskrivningar</b>	-50 279	-46 314
Avskrivningar	-14 366	-10 561
Utrangeringar	15 224	2 016
Valutakurs- förändringar	-952	4 580
<b>Utgående ackumulerade avskrivningar</b>	<b>-50 373</b>	<b>-50 279</b>
<b>Utgående balans</b>	<b>31 185</b>	<b>31 339</b>
<b>Fördelning utgående balans</b>		
Datorer, teknisk utrustning	18 220	15 955
Inventarier	5 810	6 821
Förbättringsutgifter, annans fastighet	4 291	5 627
Byggnader, mark, markanläggningar	2 864	2 936
	<b>31 185</b>	<b>31 339</b>

## NOT 14. LEASINGAVTAL

<b>Nyttjanderätts- tillgångar</b>		
<b>Ingående anskaffningsvärden</b>	134 933	64 127
Anskaffningar	20 878	90 721
Utrangeringar	-8 662	-19 881
Valutakurs- förändringar	153	-35
<b>Utgående anskaffnings- värden</b>	<b>147 302</b>	<b>134 933</b>
<b>Ingående ackumulerade avskrivningar</b>	-34 014	-27 523
Avskrivningar	-25 609	-21 849
Utrangeringar	3 562	16 754
Valutakurs- förändringar	64	-1 396
<b>Utgående ackumulerade avskrivningar</b>	<b>-55 997</b>	<b>-34 014</b>
<b>Utgående balans</b>	<b>91 305</b>	<b>100 918</b>
<b>Fördelning utgående balans</b>		
Kontor, lokaler och utrustning	90 540	100 553
Tjänstebilar	765	365
<b>Utgående balans</b>	<b>91 305</b>	<b>100 918</b>

**NOT 14. LEASINGAVTAL, fortsättning**

<b>Leasingskulder</b>		
<b>Långfristiga:</b>		
Tjänstebilar	338	96
Kontor, lokaler och utrustning	64 598	73 587
	64 936	73 683
<b>Kortfristiga:</b>		
Tjänstebilar	335	279
Kontor, lokaler och utrustning	23 264	22 743
	23 599	23 022
<b>Summa</b>	<b>88 535</b>	<b>96 705</b>
<b>Löptider</b>		
Förfall inom 1 år	23 599	253
Förfall inom 1 – 4 år	53 247	28 864
Förfall inom 5 – 7 år	11 689	67 588
<b>Summa</b>	<b>88 535</b>	<b>96 705</b>

I resultaträkningen redovisas följande belopp relaterade till leasingavtal.

<b>Avskrivningar på nyttjandrätter</b>		
Kontor, lokaler och utrustning	25 163	21 336
Tjänstebilar	446	513
Testmiljö	-	-
<b>Summa</b>	<b>25 609</b>	<b>21 849</b>
<b>Räntekostnader</b>	<b>2 944</b>	<b>2 730</b>

Inga väsentliga variabla leasingbetalningar som inte ingår i leasingskulden har identifierats.

**NOT 15. FINANSIELLA ANLÄGGNING-TILLGÅNGAR**

Periodiserade finansieringskostnader, obligationslån	507	1 210
Innehav Joint Venture, Healthcare Logistics Sweden AB	-	1 218
<b>Summa</b>	<b>507</b>	<b>2 428</b>
<b>Andelar i koncernföretag</b>		
<b>Namn</b>	<b>Land</b>	<b>Andel</b>
Sanolium Holding AB	Sverige	100%
Sanolium AB	Sverige	100%
Cambio Holding AB	Sverige	100%
Cambio Healthcare Systems AB	Sverige	100%
Cambio Welfare Systems AB	Sverige	100%
CDS AB	Sverige	100%
MittVaccin Sverige AB	Sverige	100%
Frisq AB	Sverige	100%
Cambio Healthcare Systems A/S	Danmark	100%
Cambio Healthcare Systems Ltd	Storbritannien	100%
Cambio Software Engineering (Private) Ltd	Sri Lanka	100%

**NOT 16. KUNDFORDRINGAR**

Kundfordringar	191 376	251 833
Förväntade kreditförluster	-240	- 1 015
Kundfordringar, netto	<b>191 136</b>	<b>250 818</b>
<b>Fördelning i valutor</b>		
SEK	177 653	216 742
DKK	9 484	20 583
EUR	1 138	11 377
GBP	2 861	2 116
<b>Summa</b>	<b>191 136</b>	<b>250 818</b>

**NOT 17. FINANSIELLA INSTRUMENT**

Som en indikation på tillförlitlighet avseende källan vid fastställandet av verkligt värde delar koncernen in finansiella instrument i tre nivåer i linje med redovisningsrekommendationer. Under perioden har inga överföringar skett mellan nivåer.

	NIVÅ 1	NIVÅ 2	NIVÅ 3
	Värde instrument omsatta på en aktiv marknad	Värde instrument baserat på observerbara marknadsdata	Värde instrument baserat på andra observerbara data
<b>2023-12-31</b>			
<b>Finansiella tillgångar</b>			
Räntetak		303	
<b>2022-12-31</b>			
<b>Finansiella tillgångar</b>			
Räntetak		2 857	

**NOT 18. FÖRUTBETALDA KOSTNADER OCH UPPLUPNA INTÄKTER**

	2023-12-31	2022-12-31
Programvara	24 023	23 466
Pensionspremier	1 195	3 516
Evenemang	1 758	3 707
Övriga poster	2 643	3 940
<b>Summa</b>	<b>29 619</b>	<b>34 629</b>

**NOT 19. LIKVIDA MEDEL**

	2023-12-31	2022-12-31
Banktillgodo-havanden	456 054	496 342

**NOT 20. AKTIEKAPITALET SAMMAN-SÄTTNING**

	Avskaffad kapital	Adressatorkapital
Moderbolaget	1 383 093 509	13 830 935

Kvotvärde 0,01 kr.

Samtliga aktier medför en (1) röst per aktie.

Alla aktier som emitterats av moderbolaget är till fullo betalda.

**NOT 21. OBLIGATIONS LÅN**

	2023-12-31	2022-12-31
Obligationslån	800 000	800 000
Uppläggningskostnad	- 1 626	- 3 857
Erlagd överkurs	1 152	2 732
<b>Summa</b>	<b>799 526</b>	<b>798 875</b>

I mars 2024 löstes obligationslånet samtidigt som ett nytt lån om 1 000 000 emitterades varför lånet per 2023-12-31 redovisas som kortfristigt.

I september 2019 emitterade koncernen en senior säkerställd obligation till ett sammanlagt belopp av 500 mkr. Obligationen har rörlig kupongränta om Stibor 3M plus 4,25% och en löptid på fem år med förfall september 2024.

I maj 2022 emitterade koncernen ytterligare 300 mkr till samma villkor och erlagt pris uppgick till 101,25% av kupongvärdet. Överkursen, 3 750 tkr, har periodiserats över lånets löptid.

Lånevillkoren innehåller särskilda villkor för koncernens nettoskuld vilket koncernen underskriver med marginal.

Koncernen har även tecknat en kreditfacilitet om 160 mkr. Per 2023-12-31 var 0 mkr utnyttjad (0).

**NOT 22. UPPSKJUTNA SKATTESKULDER**

Skatt avs balanserade utgifter för utvecklingsarbeten	-86 736	-62 801
Skatt avs övriga immateriella tillgångar	-238 760	-261 229
Skatt avs leasing	929	913
Temporära skillnader	6 594	-6 853
<b>Summa</b>	<b>-317 973</b>	<b>-329 970</b>

Uppskjuten skatt avseende leasing ovan är hänförlig till nyttjanderätter och skulder enligt följande.

Nyttjanderätter	-17 216	-18 6877
Skulder	18 145	19 6000
<b>Summa</b>	<b>929</b>	<b>9133</b>

**NOT 23. ÖVRIGA KORTFRISTIGA SKULDER**

Mervärdesskatt	9 450	23 510
Tilläggsköpeskilling, Frisq AB	-	9 000
Källskatt	10 288	7 659
Övrigt	512	8 231
<b>Summa</b>	<b>20 250</b>	<b>48 400</b>

+

**NOT 24. UPPLUPNA KOSTNADER**

Semesterlöneskuld	44 917	39 0188
Löner	22 327	16 9544
Löneskatt	11 972	9 8055
Sociala avgifter	9 903	7 5822
Räntor	757	6211
Konsultarvoden	11 734	13 0755
Övrigt	12 518	5 0988
<b>Summa</b>	<b>114 128</b>	<b>92 1533</b>

**NOT 25. FÖRUTBETALDA INTÄKTER**

Förutbetalda underhållsintäkter	541 056	496 966
Övriga intäkter	2 933	83 660
<b>Summa</b>	<b>543 989</b>	<b>580 626</b>

De förutbetalda intäkterna avser till allra största del kalenderåret 2024 (2023) och periodiseras månadsvis.

**NOT 25. STÄLLDA SÄKERHETER**

Hysesgaranti, kontorslokaler	1 190	1 190
Kapitaltäckningsgaranti, eget kapital Healthcare Logistics Sweden AB	-	175

Samtliga aktier i Sanolium AB (publ) samt i dotterbolagen Cambio Holding AB, Cambio Healthcare Systems AB och Cambio Welfare Systems AB; företagsinteckningar om 16 500 tkr i Cambio Healthcare System AB's tillgångar; vissa materiella internlån; samt aktieägarlån (erhållna från Sanolium Holding AB), är ställda som säkerhet för den av Sanolium AB (publ) utgivna företagsobligationen om 800 msek (ISIN SE0012596179) samt för kreditfaciliteten om 160 msek som koncernen disponerar ingången med DNB Bank ASA.

Nettotillgångar samt koncernmässiga värden för de bolag vars aktier är pantsatta framgår av följande tabell.

Cambio Holding AB	145 608	143 938
Cambio Healthcare Systems AB	468 326	447 449
Cambio Welfare Systems AB	47 453	42 510

Inom koncernen finns en generell moderbolagsgaranti som innebär att den cashpool som finns och som tillåter underskott i enskilda juridiska enheter garanteras av Cambio Holding AB.

**NOT 26. TRANSAKTIONER MED NÄRSTÅENDE**

Sanolium Group Holding AB är högsta moderbolag i koncernen. Närstående parter är samtliga dotterbolag samt ledande befattningshavare i koncernen (se not 8). Transaktioner sker på marknadsmässiga villkor.

Inom koncernen har ränta på mellanhavanden, arvoden avseende management-tjänster samt Transfer Pricing-belopp fakturerats. Allt är eliminerat i koncernens resultat- och balansräkning.

**NOT 27. HÄNDELSER EFTER RÄKENSKAPSÅRETS SLUT**

I januari 2024 fusionerades dotterbolagen Cambio CDS AB (org nr 556791-0878) och Cambio Healthcare Systems AB (org nr 556487-3585) varefter Cambio CDS AB upplöstes.

I mars 2024 emitterade dotterbolaget Sanolium AB en företagsobligation om 1 000 mkr (ISIN: SE0021628237) och genomförde därmed en omfinansiering av koncernen då den föregående obligationen om 800 mkr löstes in. Löptiden är 2024 till 2029 och räntan Stibor 3M + 4%.

Som en följd av vissa ändringar i SUSSA-avtalet har Konkurrensverket inlett en granskning av de nio regionernas upphandling och i december 2023 väckte myndigheten talan i ärendet. Ärendet är ännu inte avgjort och koncernens bedömning är att processen troligtvis inte får ekonomiska konsekvenser för Sanolium-koncernen.

**MODERBOLAGETS RESULTATRÄKNING**

Övriga externa kostnader	- 3	- 17
<b>Rörelseresultat</b>	<b>- 3</b>	<b>- 17</b>
Ränteintäkter	358	42
Ränteintäkter koncerninterna lån	31 790	30 866
Räntekostnader	- 2	1
Räntekostnader koncerninterna lån	- 28 254	- 27 430
<b>Summa finansiella poster</b>	<b>3 892</b>	<b>3 477</b>
<b>Resultat efter finansiella poster</b>	<b>3 889</b>	<b>3 460</b>
<u>Bokslutsdispositioner</u>		
Mottaget koncernbidrag	-	6
Skatt på årets resultat	- 9	- -
<b>Årets resultat</b>	<b>3 880</b>	<b>3 466</b>

I moderbolaget återfinns inga poster som redovisas som övrigt totalresultat varför summa totalresultat överensstämmer med räkenskapsårets resultat.

## MODERBOLAGETS BALANSRÄKNING

		2023-12-31	2022-12-31
<b>TILLGÅNGAR</b>			
<b>Finansiella anläggningstillgångar</b>			
Andelar i koncernföretag	2	1 260 523	1 260 523
<b>Omsättningstillgångar</b>			
Fordringar hos koncernföretag		1 091 450	1 059 755
Kassa och bank		11 834	6 355
<b>Summa omsättningstillgångar</b>		<b>1 103 284</b>	<b>1 066 110</b>
<b>SUMMA TILLGÅNGAR</b>		<b>2 363 807</b>	<b>2 326 633</b>
<b>EGET KAPITAL OCH SKULDER</b>			
<b>Eget kapital</b>			
<b>Bundet eget kapital</b>			
Aktiekapital	3	13 827	13 793
<b>Fritt eget kapital</b>			
Överkursfond		1 372 211	1 367 120
Balanserat resultat		3 856	389
Årets resultat		3 880	3 466
<b>Summa fritt eget kapital</b>		<b>1 379 947</b>	<b>1 370 975</b>
<b>Summa eget kapital</b>		<b>1 393 774</b>	<b>1 384 768</b>
<b>Kortfristiga skulder</b>			
Skulder till koncernföretag		970 026	941 774
Skatteskuld		8	91
<b>Summa kortfristiga skulder</b>		<b>970 034</b>	<b>941 865</b>
<b>SUMMA EGET KAPITAL OCH SKULDER</b>		<b>2 363 807</b>	<b>2 326 633</b>

## FÖRÄNDRINGAR I MODERBOLAGETS EGET KAPITAL

	Årets kapital	Överkurs- fond	Balanserat resultat	Årets resultat	Summa egget kapital
<b>Ingående eget kapital 2023-01-01</b>	<b>13 793</b>	<b>1 367 120</b>	<b>389</b>	<b>3 466</b>	<b>1 384 768</b>
Nyemission	35	5 091			5 125
Vinstdisposition			3 466	- 3 466	-
Årets resultat				3 880	3 880
<b>Utgående eget kapital 2023-12-31</b>	<b>13 827</b>	<b>1 372 211</b>	<b>3 856</b>	<b>3 880</b>	<b>1 393 774</b>

## MODERBOLAGETS KASSAFLÖDESANALYS

Rörelseresultat	- 3	- 17
Erhållen ränta	354	42
Minskning/ ökning av kortfristiga fordringar	3	11
<b>Kassaflöde från den löpande verksamheten</b>	<b>354</b>	<b>36</b>
Nyemission	5 125	2 500
<b>Kassaflöde från finansieringsverksamheten</b>	<b>5 125</b>	<b>2 500</b>
<b>Förändring av likvida medel</b>	<b>5 479</b>	<b>2 536</b>
Likvida medel vid årets början	6 355	3 819
<b>Likvida medel vid årets slut</b>	<b>11 834</b>	<b>6 355</b>

### NOT 1. MODERBOLAGETS REDOVISNINGSPRINCIPER

De viktigaste redovisningsprinciperna som tillämpats när denna årsredovisning upprättats anges nedan.

Årsredovisningen för moderföretaget är upprättad i enlighet med RFR 2, Redovisning för juridiska personer, och Årsredovisningslagen.

Årsredovisningen har upprättats enligt anskaffningsvärdemetoden.

Att upprätta rapporter i överensstämmelse med RFR 2 kräver användning av en del viktiga uppskattningar för redovisningsändamål. Vidare krävs att ledningen gör vissa bedömningar vid tillämpningen av moderbolagets redovisningsprinciper.

Moderföretaget tillämpar andra redovisningsprinciper än koncernen i de fall som anges nedan:

#### Uppställningsformer

Resultat- och balansräkning följer årsredovisningslagens uppställningsform. Rapport över förändring av eget kapital följer koncernens uppställningsform men ska innehålla de kolumner som anges i ÅRL. Vidare innebär det skillnad i benämningar, jämfört med koncernredovisningen, främst avseende finansiella intäkter och kostnader och eget kapital.

#### Aktieägartillskott

Lämnat aktieägartillskott redovisas i moderbolaget som en ökning av andelens redovisade värde och i det mottagande företaget som en ökning av eget kapital.

#### Andelar i koncernföretag

Andelar i dotterföretag redovisas till anskaffningsvärde med avdrag för eventuella nedskrivningar. När det finns en indikation på att aktier i dotterföretag minskat i värde görs en beräkning av återvinningsvärdet. Är detta lägre än det redovisade värdet görs en nedskrivning. Eventuella nedskrivningar redovisas i posten "Resultat från andelar i koncernföretag".

**Finansiella instrument**

IFRS 9 tillämpas ej i moderbolaget. Moderbolaget tillämpar istället de punkterna som anges i RFR 2 (IFRS 9 Finansiella instrument, p. 3-10).

Finansiella instrument värderas med utgångspunkt till anskaffningsvärde. Inom efterföljande perioder kommer finansiella tillgångar som är anskaffade med avsikt att innehas kortsiktigt att redovisas i enlighet med lägsta värdets princip till det lägsta av anskaffningsvärde och marknadsvärde.

**NOT 2. ANDELAR I KONCERNFÖRETAG**

Dotterbolag	Land	Andel	Antal	Andelen
Sanolium Holding AB	Sverige	100%	165 863 715	

**NOT 3. AKTIEKAPITAL**

Se koncernens not 20 för information om moderbolagets aktiekapital.

**NOT 4. TRANSAKTIONER MED NÄRSTÅENDE**

Sanolium Group Holding AB är det högsta moderbolaget i koncernen. Närstående parter är samtliga dotterbolag samt ledande befattningshavare i koncernen och deras närstående. Transaktioner sker på marknadsmässiga villkor.


**NOT 5. HÄNDELSER EFTER RÄKENSKAPSÅRETS SLUT**


Se koncernens not 27.

Stockholm den dag som framgår av vår elektroniska underskrift


DocuSigned by:  
  
527369D4C1E8499...  
Sebastian Inger  
Styrelseordförande


DocuSigned by:  
  
8DBBC0BD45D24A7...  
Ram Avidan  
Verkställande direktör

DocuSigned by:  
  
B8E804E08A0B42C...  
Lars Andåker  
Styrelseledamot

DocuSigned by:  
  
4C46A7C6524F484...  
Gustav Granryd  
Styrelseledamot

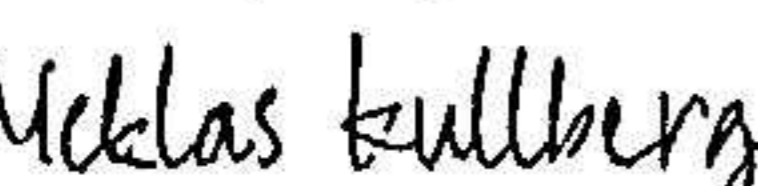
DocuSigned by:  
  
70F2616422FA4D9...  
Alexander Koeppen  
Styrelseledamot

DocuSigned by:  
  
4C995265F7C1456...  
Tomas Mora Morrison  
Styrelseledamot

DocuSigned by:  
  
68D1F714F24A42F...  
Jukka Ruuska  
Styrelseledamot

Vår revisionsberättelse har lämnats den dag som framgår av vår elektroniska underskrift

PricewaterhouseCoopers AB

DocuSigned by:  
  
8AA328C29A2B4BD...  
Nicklas Kullberg  
Auktoriserad revisor

2024071209148

Certificate Of Completion

Envelope Id: B9855462C161474B8E44C5F36497CC5F
Subject: Complete with DocuSign: SANOLIUM GROUP HOLDING-koncernen ÅR 2023.docx
Source Envelope:
Document Pages: 29 Signatures: 9
Certificate Pages: 7 Initials: 0
AutoNav: Enabled
Envelopeld Stamping: Disabled
Time Zone: (UTC-08:00) Pacific Time (US & Canada)

Status: Completed

Envelope Originator:
Carina Larsson
Carina.Larsson@cambio.se
IP Address: 212.247.6.138

Record Tracking

Status: Original Holder: Carina Larsson
6/27/2024 1:46:03 AM Carina.Larsson@cambio.se

Location: DocuSign

Signer Events

Alexander Koeppen
akooppen@Investcorp.com
Security Level: Email, Account Authentication
(None)

Signature

DocuSigned by:
Alexander Koeppen
70F2816422FA4D9...

Timestamp

Sent: 6/27/2024 1:59:09 AM
Viewed: 6/27/2024 4:44:24 AM
Signed: 6/27/2024 4:45:04 AM

Signature Adoption: Pre-selected Style
Using IP Address: 62.244.190.50
Signed using mobile

Authentication Details

Identity Verification Details:
Workflow ID: 7245ea63-556e-47c1-a532-ecadc3e26c24
Workflow Name: DocuSign ID Verification
Workflow Description: The signer will need to identify themselves with a valid government ID.
Identification Method: Government Issued Id Document
Type of Document: State ID / National ID
Identification Level: ID Only
Transaction Unique ID: fb7db2a0-66f9-50b3-9314-ae8a876a0d8d
Country or Region of ID: DE
Result: Passed
Performed: 6/27/2024 4:44:00 AM

Electronic Record and Signature Disclosure:
Accepted: 6/27/2024 4:44:24 AM
ID: 9bab7e0c-3047-4ba9-8575-7776b5c03eb8

Gustav Granryd
ggranryd@Investcorp.com
Security Level: Email, Account Authentication
(None)

DocuSigned by:
Gustav Granryd
4C46A7C6524F484...

Sent: 6/27/2024 1:59:08 AM
Viewed: 6/27/2024 2:05:12 AM
Signed: 6/27/2024 2:09:06 AM

Signature Adoption: Pre-selected Style
Using IP Address: 170.85.58.116

Authentication Details

Identity Verification Details:
Workflow ID: 7245ea63-556e-47c1-a532-ecadc3e26c24
Workflow Name: DocuSign ID Verification
Workflow Description: The signer will need to identify themselves with a valid government ID.
Identification Method: Electronic ID
Type of Electronic ID: BankID Sweden
Transaction Unique ID: 1266652f-9b4d-5283-ae7e-96fdb685943a
Country or Region of ID: SE
Result: Passed
Performed: 6/27/2024 2:04:54 AM

Electronic Record and Signature Disclosure:
Accepted: 6/27/2024 2:05:12 AM
ID: c701ad09-8033-42dc-a5d7-4ce13ae54d8c

2024071209149

### Signer Events

Jukka Pekka Ruuska  
jukka.ruuska@kransen.fi  
Security Level: Email, Account Authentication (None)

### Signature

DocuSigned by:  
*Jukka Pekka Ruuska*  
68D1F714F24A42F...

Signature Adoption: Pre-selected Style  
Using IP Address: 84.248.90.86

### Timestamp

Sent: 6/27/2024 1:59:10 AM  
Viewed: 6/27/2024 4:25:18 AM  
Signed: 6/27/2024 4:25:31 AM

### Authentication Details

Identity Verification Details:  
Workflow ID: 7245ea63-556e-47c1-a532-ecadc3e26c24  
Workflow Name: DocuSign ID Verification  
Workflow Description: The signer will need to identify themselves with a valid government ID.  
Identification Method: Electronic ID  
Type of Electronic ID: Finnish Bank eIDs (FTN)  
Transaction Unique ID: 815f108e-3a02-57a3-8428-7c6940ddb215  
Country or Region of ID: FI  
Result: Passed  
Performed: 6/27/2024 4:24:58 AM

### Electronic Record and Signature Disclosure:

Accepted: 6/27/2024 4:25:18 AM  
ID: 6b7d01ab-bad3-4fdd-b6d2-75f216b83e75

Lars Andåker  
lars@andaker.com  
Security Level: Email, Account Authentication (None)

DocuSigned by:  
*Lars Andåker*  
B5E504EC5A6B42C...

Signature Adoption: Drawn on Device  
Using IP Address: 83.185.95.26  
Signed using mobile

Sent: 6/27/2024 1:59:05 AM  
Resent: 6/27/2024 11:39:51 PM  
Viewed: 6/28/2024 12:10:51 AM  
Signed: 6/28/2024 12:12:23 AM

### Authentication Details

Identity Verification Details:  
Workflow ID: 7245ea63-556e-47c1-a532-ecadc3e26c24  
Workflow Name: DocuSign ID Verification  
Workflow Description: The signer will need to identify themselves with a valid government ID.  
Identification Method: Electronic ID  
Type of Electronic ID: BankID Sweden  
Transaction Unique ID: ec77c36e-51e7-564a-9a6b-2a86e5583339  
Country or Region of ID: SE  
Result: Failed - incorrect signer name  
Performed: 6/27/2024 2:24:06 AM

Identity Verification Details:  
Workflow ID: 7245ea63-556e-47c1-a532-ecadc3e26c24  
Workflow Name: DocuSign ID Verification  
Workflow Description: The signer will need to identify themselves with a valid government ID.  
Identification Method: Electronic ID  
Type of Electronic ID: BankID Sweden  
Transaction Unique ID: ec77c36e-51e7-564a-9a6b-2a86e5583339  
Country or Region of ID: SE  
Result: Failed - incorrect signer name  
Performed: 6/27/2024 2:27:53 AM

Identity Verification Details:  
Workflow ID: 7245ea63-556e-47c1-a532-ecadc3e26c24  
Workflow Name: DocuSign ID Verification  
Workflow Description: The signer will need to identify themselves with a valid government ID.  
Identification Method: Electronic ID  
Type of Electronic ID: BankID Sweden  
Transaction Unique ID: c5a4a2c7-6944-5041-b0c5-b4972411aba2  
Country or Region of ID: SE  
Result: Passed  
Performed: 6/28/2024 12:10:17 AM

### Electronic Record and Signature Disclosure:


Accepted: 6/28/2024 12:10:51 AM  
ID: b9ddcc2b-56dc-4dd4-9aad-8f9b4881db17

2024071209150

### Signer Events

Ram Avidan  
rami.avidan@cambio.se  
CEO  
Cambio Healthcare Systems AB  
Security Level: Email, Account Authentication (None)

### Signature

DocuSigned by:  
  
8DBBC0BD45D24A7...

Signature Adoption: Drawn on Device  
Using IP Address: 90.227.242.35  
Signed using mobile

### Timestamp

Sent: 6/27/2024 1:59:06 AM  
Viewed: 6/27/2024 12:23:05 PM  
Signed: 6/27/2024 12:23:45 PM

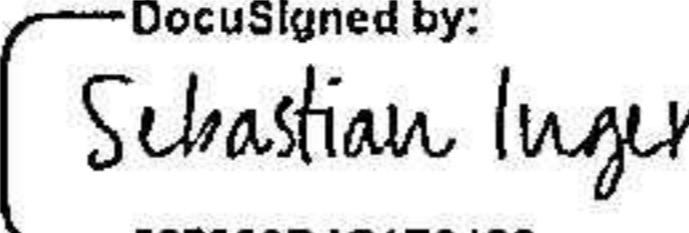
### Authentication Details

Identity Verification Details:  
Workflow ID: 7245ea63-556e-47c1-a532-ecadc3e26c24  
Workflow Name: DocuSign ID Verification  
Workflow Description: The signer will need to identify themselves with a valid government ID.  
Identification Method: Electronic ID  
Type of Electronic ID: BankID Sweden  
Transaction Unique ID: 58e4db5d-a4b9-57d4-ab81-9306789a30c9  
Country or Region of ID: SE  
Result: Passed  
Performed: 6/27/2024 12:22:53 PM

### Electronic Record and Signature Disclosure:

Accepted: 6/27/2024 12:23:05 PM  
ID: 767a4829-2c5b-47ef-b0e4-0c06fc7a5fb2

Sebastian Inger  
SInger@Investcorp.com  
Manager

DocuSigned by:  
  
527369D4C1E8499 ..

Security Level: Email, Account Authentication (None)

Signature Adoption: Pre-selected Style  
Using IP Address: 85.255.237.232  
Signed using mobile

Sent: 6/27/2024 1:59:07 AM  
Viewed: 6/27/2024 8:51:28 AM  
Signed: 6/27/2024 8:51:36 AM


### Authentication Details

Identity Verification Details:  
Workflow ID: 7245ea63-556e-47c1-a532-ecadc3e26c24  
Workflow Name: DocuSign ID Verification  
Workflow Description: The signer will need to identify themselves with a valid government ID.  
Identification Method: Electronic ID  
Type of Electronic ID: BankID Sweden  
Transaction Unique ID: 0c0a94df-649b-5544-95ec-916ca4a0d00e  
Country or Region of ID: SE  
Result: Passed  
Performed: 6/27/2024 8:51:12 AM

### Electronic Record and Signature Disclosure:

Accepted: 6/27/2024 8:51:28 AM  
ID: d7d87e3d-807f-425b-90bd-ea740f301c6f

Tomas Mora Morrison  
tomas.mora-morrison@cambio.se  
CEO

DocuSigned by:  
  
4C995265F7C1456 ..

Security Level: Email, Account Authentication (None)

Signature Adoption: Pre-selected Style  
Using IP Address: 212.247.6.132

Sent: 6/27/2024 1:59:10 AM  
Viewed: 6/27/2024 5:38:39 AM  
Signed: 6/27/2024 5:40:50 AM

### Authentication Details

Identity Verification Details:  
Workflow ID: 7245ea63-556e-47c1-a532-ecadc3e26c24  
Workflow Name: DocuSign ID Verification  
Workflow Description: The signer will need to identify themselves with a valid government ID.  
Identification Method: Electronic ID  
Type of Electronic ID: BankID Sweden  
Transaction Unique ID: aec8cbb6-baba-541e-a0b9-8832476ef66b  
Country or Region of ID: SE  
Result: Passed  
Performed: 6/27/2024 5:38:12 AM

### Electronic Record and Signature Disclosure:

Accepted: 6/27/2024 5:38:38 AM  
ID: 3883b3d4-49c9-422c-9ad4-7b61c46ce21f

2024071209151

**Signer Events**

Nicklas Kullberg  
nicklas.kullberg@pwc.com  
Security Level: Email, Account Authentication (None)

**Signature**

DocuSigned by:  
*Nicklas Kullberg*  
8AA328C29A2B4BD...

Signature Adoption: Pre-selected Style  
Using IP Address: 62.119.64.252

**Timestamp**

Sent: 6/28/2024 12:12:28 AM  
Viewed: 6/28/2024 12:39:46 AM  
Signed: 6/28/2024 12:40:03 AM

**Authentication Details**

**Identity Verification Details:**

Workflow ID: 7245ea63-556e-47c1-a532-ecadc3e26c24  
Workflow Name: DocuSign ID Verification  
Workflow Description: The signer will need to identify themselves with a valid government ID.  
Identification Method: Electronic ID  
Type of Electronic ID: BankID Sweden  
Transaction Unique ID: f756996a-be77-5ac2-bff1-7c69d0782e43  
Country or Region of ID: SE  
Result: Passed  
Performed: 6/28/2024 12:39:29 AM

**Identity Verification Details:**

Workflow ID: 7245ea63-556e-47c1-a532-ecadc3e26c24  
Workflow Name: DocuSign ID Verification  
Workflow Description: The signer will need to identify themselves with a valid government ID.  
Identification Method: Electronic ID  
Type of Electronic ID: BankID Sweden  
Transaction Unique ID: 4ec586dd-676d-55aa-898d-67352d124504  
Country or Region of ID: SE  
Result: Passed  
Performed: 6/28/2024 12:44:41 AM

**Electronic Record and Signature Disclosure:**

Accepted: 6/28/2024 12:39:46 AM  
ID: 384020b0-ff53-4174-81e6-9a117536a2e9

**In Person Signer Events**

**Signature**

**Timestamp**

**Editor Delivery Events**

**Status**

**Timestamp**

**Agent Delivery Events**

**Status**

**Timestamp**

**Intermediary Delivery Events**

**Status**

**Timestamp**

**Certified Delivery Events**

**Status**

**Timestamp**

**Carbon Copy Events**

**Status**

**Timestamp**

**Witness Events**

**Signature**

**Timestamp**

**Notary Events**

**Signature**

**Timestamp**

**Envelope Summary Events**

**Status**

**Timestamps**

Envelope Sent	Hashed/Encrypted	6/27/2024 1:59:11 AM
Envelope Updated	Security Checked	6/27/2024 11:39:50 PM
Envelope Updated	Security Checked	6/27/2024 11:39:50 PM
Certified Delivered	Security Checked	6/28/2024 12:39:46 AM
Signing Complete	Security Checked	6/28/2024 12:40:03 AM
Completed	Security Checked	6/28/2024 12:40:03 AM

**Payment Events**

**Status**

**Timestamps**

**Electronic Record and Signature Disclosure**

# Revisionsberättelse

Till bolagsstämman i Sanolium Group Holding AB, org.nr 559187-2931

## Rapport om årsredovisningen och koncernredovisningen

### Uttalanden

Vi har utfört en revision av årsredovisningen och koncernredovisningen för Sanolium Group Holding AB för år 2023.

Enligt vår uppfattning har årsredovisningen upprättats i enlighet med årsredovisningslagen och ger en i alla väsentliga avseenden rättvisande bild av moderbolagets finansiella ställning per den 31 december 2023 och av dess finansiella resultat och kassaflöde för året enligt årsredovisningslagen. Koncernredovisningen har upprättats i enlighet med årsredovisningslagen och ger en i alla väsentliga avseenden rättvisande bild av koncernens finansiella ställning per den 31 december 2023 och av dess finansiella resultat och kassaflöde för året enligt International Financial Reporting Standards (IFRS), såsom de antagits av EU, och årsredovisningslagen. Förvaltningsberättelsen är förenlig med årsredovisningens och koncernredovisningens övriga delar.

Vi tillstyrker därför att bolagsstämman fastställer resultaträkningen och balansräkningen för moderbolaget och koncernen.

### Grund för uttalanden

Vi har utfört revisionen enligt International Standards on Auditing (ISA) och god revisionssed i Sverige. Vårt ansvar enligt dessa standarder beskrivs närmare i avsnittet Revisorns ansvar. Vi är oberoende i förhållande till moderbolaget och koncernen enligt god revisorssed i Sverige och har i övrigt fullgjort vårt yrkesetiska ansvar enligt dessa krav.

Vi anser att de revisionsbevis vi har inhämtat är tillräckliga och ändamålsenliga som grund för våra uttalanden.

### Styrelsens och verkställande direktörens ansvar

Det är styrelsen och verkställande direktören som har ansvaret för att årsredovisningen och koncernredovisningen upprättas och att de ger en rättvisande bild enligt årsredovisningslagen och, vad gäller koncernredovisningen, enligt IFRS, så som de antagits av EU, och årsredovisningslagen. Styrelsen och verkställande direktören ansvarar även för den interna kontroll som de bedömer är nödvändig för att upprätta en årsredovisning och koncernredovisning som inte innehåller några väsentliga felaktigheter, vare sig dessa beror på oegentligheter eller misstag.

Vid upprättandet av årsredovisningen och koncernredovisningen ansvarar styrelsen och verkställande direktören för bedömningen av bolagets och koncernens förmåga att fortsätta verksamheten. De upplyser, när så är tillämpligt, om förhållanden som kan påverka förmågan att fortsätta verksamheten och att använda antagandet om fortsatt drift. Antagandet om fortsatt drift tillämpas dock inte om styrelsen och verkställande direktören avser att likvidera bolaget, upphöra med verksamheten eller inte har något realistiskt alternativ till att göra något av detta.

### Revisorns ansvar

Våra mål är att uppnå en rimlig grad av säkerhet om huruvida årsredovisningen och koncernredovisningen som helhet inte innehåller några väsentliga felaktigheter, vare sig dessa beror på oegentligheter eller misstag, och att lämna en revisionsberättelse som innehåller våra uttalanden. Rimlig säkerhet är en hög grad av säkerhet, men är ingen garanti för att en revision som utförs enligt ISA och god revisionssed i Sverige alltid kommer att upptäcka en väsentlig felaktighet om en sådan finns. Felaktigheter kan uppstå på grund av oegentligheter eller misstag och anses vara väsentliga om de enskilt eller tillsammans rimligen kan förväntas påverka de ekonomiska beslut som användare fattar med grund i årsredovisningen och koncernredovisningen.

En ytterligare beskrivning av vårt ansvar för revisionen av årsredovisningen och koncernredovisningen finns på Revisorsinspektionens webbplats: [www.revisorsinspektionen.se/revisornsansvar](http://www.revisorsinspektionen.se/revisornsansvar). Denna beskrivning är en del av revisionsberättelsen.

## Rapport om andra krav enligt lagar och andra författningar

### Uttalanden

Utöver vår revision av årsredovisningen och koncernredovisningen har vi även utfört en revision av styrelsens och verkställande direktörens förvaltning för Sanolium Group Holding AB för år 2023 samt av förslaget till dispositioner beträffande bolagets vinst eller förlust.

Vi tillstyrker att bolagsstämman disponerar vinsten enligt förslaget i förvaltningsberättelsen och beviljar styrelsens ledamöter och verkställande direktören ansvarsfrihet för räkenskapsåret.

### Grund för uttalanden

Vi har utfört revisionen enligt god revisions sed i Sverige. Vårt ansvar enligt denna beskrivs närmare i avsnittet Revisorns ansvar. Vi är oberoende i förhållande till moderbolaget och koncernen enligt god revisors sed i Sverige och har i övrigt fullgjort vårt yrkesetiska ansvar enligt dessa krav.

Vi anser att de revisionsbevis vi har inhämtat är tillräckliga och ändamålsenliga som grund för våra uttalanden.

### Styrelsens och verkställande direktörens ansvar

Det är styrelsen som har ansvaret för förslaget till dispositioner beträffande bolagets vinst eller förlust. Vid förslag till utdelning innefattar detta bland annat en bedömning av om utdelningen är försvarlig med hänsyn till de krav som bolagets och koncernens verksamhetsart, omfattning och risker ställer på storleken av moderbolagets och koncernens egna kapital, konsolideringsbehov, likviditet och ställning i övrigt.

Styrelsen ansvarar för bolagets organisation och förvaltningen av bolagets angelägenheter. Detta innefattar bland annat att fortlöpande bedöma bolagets och koncernens ekonomiska situation, och att tillse att bolagets organisation är utformad så att bokföringen, medelsförvaltningen och bolagets ekonomiska angelägenheter i övrigt kontrolleras på ett betryggande sätt. Den verkställande direktören ska sköta den löpande förvaltningen enligt styrelsens riktlinjer och anvisningar och bland annat vidta de åtgärder som är nödvändiga för att bolagets bokföring ska fullgöras i överensstämmelse med lag och för att medelsförvaltningen ska skötas på ett betryggande sätt.

### Revisorns ansvar

Vårt mål beträffande revisionen av förvaltningen, och därmed vårt uttalande om ansvarsfrihet, är att inhämta revisionsbevis för att med en rimlig grad av säkerhet kunna bedöma om någon styrelseledamot eller verkställande direktören i något väsentligt avseende:

- företagit någon åtgärd eller gjort sig skyldig till någon försummelse som kan föranleda ersättningsskyldighet mot bolaget, eller
- på något annat sätt handlat i strid med aktiebolagslagen, årsredovisningslagen eller bolagsordningen.

Vårt mål beträffande revisionen av förslaget till dispositioner av bolagets vinst eller förlust, och därmed vårt uttalande om detta, är att med rimlig grad av säkerhet bedöma om förslaget är förenligt med aktiebolagslagen.

Rimlig säkerhet är en hög grad av säkerhet, men ingen garanti för att en revision som utförs enligt god revisions sed i Sverige alltid kommer att upptäcka åtgärder eller försummelser som kan föranleda ersättningsskyldighet mot bolaget, eller att ett förslag till dispositioner av bolagets vinst eller förlust inte är förenligt med aktiebolagslagen.

En ytterligare beskrivning av vårt ansvar för revisionen av förvaltningen finns på Revisorsinspektionens webbplats: [www.revisorsinspektionen.se/revisornsansvar](http://www.revisorsinspektionen.se/revisornsansvar). Denna beskrivning är en del av revisionsberättelsen.

Stockholm den dag som framgår av vår elektroniska signatur

PricewaterhouseCoopers AB

Nicklas Kullberg  
Auktoriserad revisor

# Deltagare

PRICEWATERHOUSECOOPERS AB 556067-4276 Sverige

*Signerat med Svenskt BankID*

---

Namn returnerat från Svenskt BankID: Rolf Nicklas Kullberg

Nicklas Kullberg  
Auktoriserad revisor

*2024-06-28 07:34:15 UTC*

---

Datum

Leveranskanal: E-post

2024071209154