

# ÅRSREDOVISNING

för

Kurt Nagel Sverige AB

Org.nr. 556453-9632

Styrelsen och verkställande direktören får härmed avlämna årsredovisning för räkenskapsåret 2022-01-01—2022-12-31.

Innehåll	Sida
-förvaltningsberättelse	2
-förändring av eget kapital	3
-resultaträkning	4
-balansräkning	5
-kassaflödesanalys	7
-tilläggsupplysningar	8
-underskrifter	15

## Fastställelseintyg

Undertecknad verkställande direktör i Kurt Nagel Sverige AB intygar härmed, dels att denna kopia av årsredovisningen överensstämmer med originalet, dels att resultat- och balansräkning fastställts på bolagsstämman 2023-06-12. Stämman beslöt tillika godkänna styrelsens förslag till resultatdisposition.

Malmö 2023-06-20

  
Fredrik Dahllöf

Fredrik Dahllöf  
Verkställande direktör

## FÖRVALTNINGSBERÄTTELSE

### Verksamheten

Årsredovisningen är upprättad i svenska kronor, SEK.

### Verksamhet

Företaget tillhör en av Europas ledande livsmedelslogistikkoncerner för kylt och fryst livsmedel.

Bolaget är ett helägt dotterbolag med säte i Malmö.

Det bedriver främst transportverksamhet samt lagring och hantering i hyrda lokaler i Landskrona.

### Väsentliga händelser under räkenskapsåret

Under år 2022 har företaget lyckats manövrera och balansera sitt resultat trots alla de förändringar och utmaningar som transportbranschen mött i hela Europa under det gångna året. Med allt från förändrad lagstiftning vilket ledde till en ökad chaufförsbrist, som sen ytterligare spädades på vid Rysslands invasion av Ukraina. Detta i kombination med ökade elpriser, samt stigande inflation skapade många finansiella utmaningar som skulle lösas på en väldigt kort tid.

### Väsentliga händelser efter räkenskapsårets utgång

En vikande trend på marknaden har redan märkts av och efterfrågan på transporter inom vissa konsumtionsvaror har redan påverkat många bolag negativt.

### Förväntad framtida utveckling

De nya lokalerna har medfört ökade möjligheter till expansion.

Företaget har nu större yta att lagra och hantera gods på, samtidigt som fastigheten är bättre anpassad efter arbetssätt, logistik och de produkter företaget hanterar dagligen.

Flerårsöversikt*(tkr)	2022	2021	2020	2019
Nettoomsättning	194 984	143 893	149 700	183 453
Resultat efter finansiella poster	3 899	2 356	4 878	6 059
Balansomslutning	82 549	62 564	65 225	66 006
Soliditet (%)	51,3%	61,4%	55,3%	47,3%
Antal anställda	37	29	28	33

Definition av nyckeltal, se not 24.

### Miljö

Företagets ledning känner inte till några ändrade marknadsförutsättningar eller betydande saneringsbehov och inte heller har några tillståndsvillkor överskridits.

### Finansiell riskhantering

De finansiella riskerna kan primärt delas upp i följande kategorier: marknadsrisk (inkl valutarisk), kreditrisk och likviditetsrisk.

#### Valutarisk

Försäljning sker i så väl lokal valuta som i utländsk valuta och då främst i EUR och DKK. Inköpen sker företrädesvis i EUR och lokal valuta. När så anses lämpligt sker kurssäkring av framtida valutaflöden. Målet är att försöka neutralisera valutaeffekterna vid transaktioner i olika valutor.

#### Kreditrisk

Bolaget eftersträvar bästa möjliga kreditvärdighet på koncernens motparter. Merparten av försäljningen kan ske med låg kreditrisk. Historiskt sett har kreditförlusterna varit låga.

#### Likviditetsrisk

Bolaget arbetar kontinuerligt med sin likviditet och har ett koncern tillgodohavande för att balansera likviditetsriskerna.

Förändringar i eget kapital	Aktie- kapital	Balanserat resultat	Årets resultat	Summa eget kapital
<b>Belopp vid årets</b>				
ingång 2022-01-01	100 000	35 987 736	2 355 686	38 443 422
Resultatdisposition enligt årsstämman:				
Balanseras i ny räkning		2 355 686	-2 355 686	0
Årets resultat			3 898 171	3 898 171
Belopp vid årets				
utgång 2022-12-31	100 000	38 343 422	3 898 171	42 341 593
		<u>2022-12-31</u>		<u>2021-12-31</u>
Villkorat aktieägartillskott uppgår till		34 729 701		34 729 701
<b>Resultatdisposition</b>				
Förslag till disposition av bolagets vinst				
Till bolagsstämmans förfogande står:				
balanserat resultat				38 343 422
årets resultat				3 898 171
Summa				42 241 593
Styrelsen föreslår att i ny räkning överföres				42 241 593
Summa				42 241 593

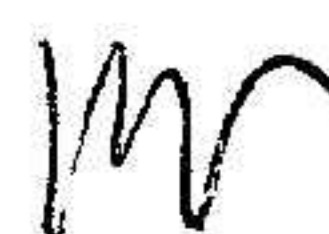
a

Mr

<b>RESULTATRÄKNING</b>	<b>Not</b>	<b>2022-01-01- 2022-12-31</b>	<b>2021-01-01- 2021-12-31</b>
<b>Rörelsens intäkter m.m.</b>			
Nettoomsättning	1,3	194 983 648	143 893 003
<b>Summa rörelsens intäkter</b>		<b>194 983 648</b>	<b>143 893 003</b>
<b>Rörelsekostnader</b>			
Handelsvaror		-146 340 657	-106 227 451
Övriga externa kostnader	4,5,6	-18 483 844	-14 140 867
Personalkostnader	7	-25 570 874	-21 393 198
Av- och nedskrivningar av materiella och immateriella anläggningstillgångar	1,11	-913 833	-139 790
<b>Summa rörelsekostnader</b>		<b>-191 309 208</b>	<b>-141 901 306</b>
<b>Rörelseresultat</b>		<b>3 674 440</b>	<b>1 991 697</b>
<b>Finansiella poster</b>			
Ränteintäkter	8	287 055	379 687
Räntekostnader	9	-62 699	-15 698
<b>Summa finansiella poster</b>		<b>224 356</b>	<b>363 989</b>
<b>Resultat efter finansiella poster</b>		<b>3 898 796</b>	<b>2 355 686</b>
<b>Resultat före skatt</b>		<b>3 898 796</b>	<b>2 355 686</b>
<b>Skatter</b>			
Skatt på årets resultat	10	0	0
<b>Årets resultat</b>		<b>3 898 796</b>	<b>2 355 686</b>

2023071909933

<b>BALANSRÄKNING</b>	<b>Not</b>	<b>2022-12-31</b>	<b>2021-12-31</b>
<b>TILLGÅNGAR</b>			
<b>Anläggningstillgångar</b>			
<b>Materiella anläggningstillgångar</b>			
Inventarier	11	6 973 268	7 123 631
<b>Summa materiella anläggningstillgångar</b>		<b>6 973 268</b>	<b>7 123 631</b>
<b>Finansiella anläggningstillgångar</b>			
Fordringar hos koncernföretag	12	16 682 700	15 375 450
Andra långfristiga fordringar	18	300 000	300 000
<b>Summa finansiella anläggningstillgångar</b>		<b>16 982 700</b>	<b>15 675 450</b>
<b>Summa anläggningstillgångar</b>		<b>23 955 968</b>	<b>22 799 081</b>
<b>Omsättningstillgångar</b>			
<b>Varulager</b>			
Varulager		3 267 494	1 587 398
<b>Summa varulager</b>		<b>3 267 494</b>	<b>1 587 398</b>
<b>Kortfristiga fordringar</b>			
Kundfordringar		32 246 757	22 988 850
Fordringar hos koncernföretag		135 887	5 648 713
Övriga fordringar		777 239	626 826
Förutbetalda kostnader och upplupna intäkter	13	2 493 055	1 266 768
<b>Summa kortfristiga fordringar</b>		<b>35 652 938</b>	<b>30 531 157</b>
<b>Kassa och bank</b>			
Kassa och bank	17	19 672 620	7 645 984
<b>Summa kassa och bank</b>		<b>19 672 620</b>	<b>7 645 984</b>
<b>Summa omsättningstillgångar</b>		<b>58 593 052</b>	<b>39 764 539</b>
<b>SUMMA TILLGÅNGAR</b>		<b>82 549 020</b>	<b>62 563 620</b>



2023071909934

Kurt Nagel Sverige AB  
Org.nr. 556453-9632

<b>BALANSRÄKNING</b>	<b>Not</b>	<b>2022-12-31</b>	<b>2021-12-31</b>
<b>EGET KAPITAL OCH SKULDER</b>			
<b>Eget kapital</b>			
<b>Bundet eget kapital</b>			
Aktiekapital (1 000 st)	14	100 000	100 000
<b>Summa bundet eget kapital</b>		<b>100 000</b>	<b>100 000</b>
<b>Fritt eget kapital</b>			
Balanserat resultat		38 343 424	35 987 736
Årets resultat	22	3 898 171	2 355 686
<b>Summa fritt eget kapital</b>		<b>42 241 595</b>	<b>38 343 422</b>
<b>Summa eget kapital</b>		<b>42 341 595</b>	<b>38 443 422</b>
<b>Kortfristiga skulder</b>			
Leverantörsskulder		17 171 870	13 827 920
Skulder till koncernföretag		6 685 242	1 640 607
Övriga skulder		3 946 710	2 144 123
Upplupna kostnader och förutbetalda intäkter	15	12 403 603	6 507 548
<b>Summa kortfristiga skulder</b>		<b>40 207 425</b>	<b>24 120 198</b>
<b>SUMMA EGET KAPITAL OCH SKULDER</b>		<b>82 549 020</b>	<b>62 563 620</b>

2023071909935

## KASSAFLÖDEANALYS

Belopp i kr

Not

1,16

2022-01-01-  
2022-12-31

2021-01-01-  
2021-12-31

### Den löpande verksamheten

Rörelseresultat

3 674 440

1 991 697

Justeringar för poster som inte ingår i kassaflödet:

Avskrivningar

913 833

139 790

Valutakursdifferenser

-667 919

317 673

Erhållen ränta

287 055

379 687

Erlagd ränta

-62 699

-15 698

Betald skatt

0

0

### Kassaflöde från den löpande verksamheten

#### Före förändringar av rörelsekapital

4 144 710

2 813 149

#### Kassaflöde från förändringar av rörelsekapital

Minskning(+)/ökning(-) av varulager

-1 680 096

-1 446 035

Minskning(+)/ökning(-) av rörelsefordringar

-5 415 874

6 739 389

Minskning(-)/ökning(+) av rörelseskulder

15 751 534

-4 815 788

#### Kassaflöde från den löpande verksamheten

12 800 274

3 290 715

### Investeringsverksamheten

Förvärv av materiella anläggningstillgångar

-773 638

-7 065 678

Utdelning från intresseföretag

0

0

Förändring av långfristiga fordringar

0

-324 000

#### Kassaflöde från investeringsverksamheten

-773 638

-7 389 678

### Finansieringsverksamheten

Nyupptagna finansiella skulder

0

0

Minskning(+)/ökning(-) av koncernkonto

-4 718 239

-12 523 839

Amortering av finansiella skulder

0

0

Förändring av checkräkningskredit

0

0

Utbetald utdelning

0

0

#### Kassaflöde från finansieringsverksamheten

-4 718 239

-12 523 839

### Kassaflöde från verksamheten

7 308 397

-16 622 802

### Årets kassaflöde

Likvida medel vid årets början

12 364 223

28 987 025

Likvida medel vid årets slut

19 672 620

12 364 223

## TILLÄGGSUPPLYSNINGAR

### Not 1

#### Allmänna upplysningar

##### Redovisnings- och värderingsprinciper

Årsredovisningen är upprättad i enlighet med årsredovisningslagen och Bokföringsnämndens allmänna råd BFNAR 2012:1 Årsredovisning och koncernredovisning (K3).

Principerna är oförändrade jämfört med föregående år.

##### Redovisningsvaluta

Årsredovisningen är upprättad i svenska kronor och beloppen anges i kr om inget annat anges.

##### Kassaflödesanalys

Kassaflödesanalysen har upprättats enligt den indirekta metoden varvid justering skett för transaktioner som inte medfört in- eller utbetalningar. Som likvida medel klassificeras, förutom kassa- och banktillgodohavanden, tillgodohavande på koncernkonto och kortfristiga likvida placeringar som kan omvandlas till ett känt belopp och som är utsatt för obetydlig risk för valutafluktuation.

##### Värderingsprinciper m.m.

Tillgångar, avsättningar och skulder har värderats till anskaffningsvärden om inget annat anges nedan.

##### Intäktsredovisning

Intäkter har tagits upp till verkligt värde av vad som erhållits eller kommer att erhållas och redovisas i den omfattning det är sannolikt att de ekonomiska fördelarna kommer att tillgodogöras bolaget och intäkterna kan beräknas på ett tillförlitligt sätt. Intäkter avseende försäljning av transporttjänster redovisas när godset levererats till mottagaren, och när intäktsbeloppet kan beräknas på ett tillförlitligt sätt.

##### Nettoomsättningens fördelning

Övervägande delen av försäljningen avser inom EU förutom Sverige.

##### Fordringar och skulder i utländsk valuta

Fordringar och skulder i utländsk valuta har värderats till balansdagens kurs. Kursvinst/kursförlust på rörelsefordringar och rörelseskulder har redovisats i rörelseresultatet. *a*

#### **Materiella och immateriella anläggningstillgångar**

Materiella och immateriella anläggningstillgångar tas upp till deras anskaffningsvärde minskat med ackumulerade avskrivningar enligt plan samt eventuella nedskrivningar

Följande avskrivningstider tillämpas:

Inventarier 3-10 år

#### **Leasing**

Bolaget redovisar samtliga leasingavtal enligt reglerna för operationella leasingavtal. Förhållandet innebär att leasingavgiften kostnadsförs linjärt över leasingperioden.

#### **Inkomstskatt**

Företagets skatt består av aktuell skatt. Aktuell skatt är inkomstskatt (bolagsskatt) för innevarande räkenskapsår som avser skattepliktigt resultat och den del av tidigare räkenskapsårs inkomstskatt som ännu inte redovisats. Uppskjuten skatt finns ej.

#### **Ersättningar till anställda - pensioner**

Bolagets pensionsplaner för ersättning efter avslutad anställning omfattar avgiftsbestämda pensionsplaner. I avgiftsbestämda pensionsplaner betalar bolaget fastställda avgifter och premier till separata juridiska enheter. När avgifterna/premierna är betalda har företaget inga ytterligare förpliktelser. Avgifterna och premierna för avgiftsbestämda pensionsplaner kostnadsförs löpande i den takt som pensionen tjänas in.

#### **Not 2**

##### **Uppskattningar och bedömningar.**

För att upprätta finansiella rapporter gör företagsledningen bedömningar och uppskattningar som påverkar de redovisade beloppen av tillgångar och skulder, intäkter och kostnader. Verkligt utfall kan avvika från dessa uppskattningar och bedömningar.

Varje år prövas om det finns någon indikation på att tillgångars värde är lägre än det redovisade värdet. Finns en indikation så beräknas tillgångens återvinningsvärde, vilket är det högsta av tillgångens verkliga värde med avdrag för försäljningskostnader och nyttjandevärdet.

#### **UPPLYSNING TILL ENSKILDA POSTER**

##### **Not 3**

##### **Inköp och försäljning mellan koncernföretag**

Andel av försäljning som avser koncernföretag  
Andel av inköp som avser koncernföretag

	2022	2021
Andel av försäljning som avser koncernföretag	22 977 419	14 076 896
Andel av inköp som avser koncernföretag	6 757 508	4 339 065

a

W

2023071909938

**Not 4**

<b>Leasingavtal</b>	<b>2022</b>	<b>2021</b>
Belopp angivna i tkr		
Förfallotid för framtida leasingavgifter		
Inom ett år	1 551	697
Senare än ett år men inom fem år	1 644	1 076
Senare än fem år	0	0
Leasingavgifter som kostnadsförts under räkenskapsåret	1 510	1 295
Ingångna väsentliga leasingavtal		
Företagets leasingavtal avser tjänstebilar, leasing av truckar samt leasing av kontorsutrustning.		

**Not 5**

<b>Hysesavtal</b>	<b>2022</b>	<b>2021</b>
Belopp angivna i tkr		
Förfallotid för framtida lokalhyror		
Inom ett år	8 155	1 128
Senare än ett år men inom fem år	32 620	32 708
Senare än fem år	73 395	90 230
Hyrskostnader som kostnadsförts under räkenskapsåret	8 155	5 206

**Not 6**

<b>Ersättning till revisorer</b>	<b>2022</b>	<b>2021</b>
Belopp angivna i tkr		
Arvoden och kostnadsersättningar		
PwC 2022 resp. Mazars AB 2021		
Revisionsuppdraget	415	405
Revisionsverksamhet utöver revisionsuppdraget	83	65
Skatterådgivning	0	25
Övriga tjänster	0	54
<b>Summa</b>	<b>498</b>	<b>549</b>

W

W

2023071909939

**Not 7**

**Medelantalet anställda samt löner  
och andra ersättningar**

	<b>2022</b>	<b>2021</b>
Styrelse och VD samt motsvarande befattningshavare	1 451 444	1 401 910
Övriga anställda	16 104 278	13 284 869
<b>Totala löner och andra ersättningar</b>	<b>17 555 722</b>	<b>14 686 779</b>
Sociala kostnader och pensionskostnader		
Sociala kostnader	6 912 394	6 040 898
Varav pensionspremier till övriga anställda	1 417 583	1 442 669
<b>Totala löner, andra ersättningar, sociala kostnader samt pensionskostnader</b>	<b>24 468 116</b>	<b>20 727 677</b>
<b>Medelantalet anställda</b>		
Män	26	21
Kvinnor	11	8
<b>Medelantalet anställda</b>	<b>37</b>	<b>29</b>
Könsfördelning i bolagets styrelse		
Män	2	2
Könsfördelning i företagets ledning		
Män	2	2

**Not 8**

**Övriga ränteintäkter och liknande resultatposter**

	<b>2022</b>	<b>2021</b>
Belopp angivna i tkr		
Ränteintäkter koncernföretag	287	380
Ränteintäkter övriga	0	0
<b>Redovisat värde</b>	<b>287</b>	<b>380</b>

**Not 9**

**Räntekostnader och liknande resultatposter**

	<b>2022</b>	<b>2021</b>
Belopp angivna i tkr		
Räntekostnader koncernföretag	0	0
Räntekostnader övriga	63	16
<b>Redovisat värde</b>	<b>63</b>	<b>16</b>

**Not 10**

**Skatt på årets resultat**

Belopp angivna i tkr	2022	2021
Aktuell skatt	0	0
Uppskjuten skatt	0	0
Summa	0	0
<b>Teoretisk skatt</b>		
Redovisat resultat före skatt	3 899	2 356
Skatt enligt gällande skattesats 20,6 % (20,6 %)	-803	-485
<b>Avstämning av redovisad skatt</b>		
Effekt av ej avdragsgilla kostnader	-17	-7
Effekt av ej skattepliktiga intäkter	0	0
Effekt av ej värderade underskottsavdrag	0	0
Effekt av utnyttjade tidigare ej värderade underskottsavdrag	820	492
Effekt från tidigare år	0	0
<b>Summa</b>	<b>0</b>	<b>0</b>

De skattemässiga underskottsavdragen uppgår till 6 330 tkr (10 314 tkr).

Samtliga skattemässiga underskottsavdrag löper för närvarande utan tidsbegränsning.

**Not 11**

**Inventarier, verktyg och installationer**

	2022-12-31	2021-12-31
Ingående anskaffningsvärde	7 478 925	728 564
Omklassificering/Omvärdering	1 168 764	0
Inköp	771 934	7 108 214
Utrangeringar	-794 670	-357 853
Utgående anskaffningsvärden	8 624 953	7 478 925
Ingående avskrivningar	-355 294	-530 821
Utrangeringar	786 206	315 317
Omklassificering/Omvärdering	-1 168 764	0
Årets avskrivningar	-913 833	-139 790
Utgående avskrivningar	-1 651 685	-355 294
<b>Redovisat värde</b>	<b>6 973 268</b>	<b>7 123 631</b>

**Not 12**

Långfristiga fordringar hos koncernföretag	2022-12-31	2021-12-31
Belopp angivna i tkr		
Ingående anskaffningsvärde	15 375	15 051
Utlåning	0	0
Amortering	0	0
Valutaomräkning EUR	1 307	324
<b>Redovisat värde</b>	<b>16 682</b>	<b>15 375</b>

**Not 13**

Förutbetalda kostnader och upplupna intäkter	2022-12-31	2021-12-31
Belopp angivna i tkr		
Förutbetalda hyror	0	0
Övriga förutbetalda kostnader	1 705	673
Upplupna intäkter	788	578
<b>Redovisat värde</b>	<b>2 493</b>	<b>1 251</b>

**Not 14**

Upplupna kostnader och förutbetalda intäkter	2022-12-31	2021-12-31
Belopp angivna i tkr		
Personalrelaterade kostnader	3 865	2 557
Upplupna räntekostnader	0	0
Övriga upplupna kostnader	8 539	4 127
Förutbetalda intäkter	0	0
<b>Redovisat värde</b>	<b>12 404</b>	<b>6 684</b>

**Not 15**

Upplupna kostnader och förutbetalda intäkter	2022-12-31	2021-12-31
Belopp angivna i tkr		
Personalrelaterade kostnader	3 865	2 557
Upplupna räntekostnader	0	0
Övriga upplupna kostnader	8 539	4 127
Förutbetalda intäkter	0	0
<b>Redovisat värde</b>	<b>12 404</b>	<b>6 684</b>

2023071909942

Kurt Nagel Sverige AB  
Org.nr. 556453-9632

<b>Not 16</b>	<b>2022-12-31</b>	<b>2021-12-31</b>
<b>Ej kassaflödespåverkande poster</b>		
Belopp angivna i tkr		
Avskrivningar	-914	-140
Korrigerig för valutaomräkning	-1480	-318
<b>Summa</b>	<b>-2394</b>	<b>-458</b>

<b>Not 17</b>	<b>2022-12-31</b>	<b>2021-12-31</b>
<b>Likvida medel</b>		
Kassa	4 909	4 909
Banktillgodohavanden	19 667 711	7 641 075
Tillgodohavanden på koncernkonto	0	4 718 239
<b>Summa likvida medel</b>	<b>19 672 620</b>	<b>12 364 223</b>

<b>Not 18</b>	<b>2022-12-31</b>	<b>2021-12-31</b>
<b>Andra långfristiga fordringar</b>		
Deposition Tullverket	300 000	300 000

<b>Not 19</b>		
<b>Ställda säkerheter</b>		
Företagsinteckning för bankgaranti	1 050 000	1 050 000

#### **Not 20**

#### **Koncernförhållanden**

Moderbolag är Nagel-Group Logistics SE HRB 12762 (DE811502115), med säte i Versmold, Tyskland. Ultima moderbolag där koncernredovisning upprättas är Nagel-Group SE & Co. KG (DE251569925), med säte i Versmold, Tyskland.

#### **Not 21**

#### **Väsentliga händelser efter räkenskapsårets slut**

Bolaget är medveten om den komplicerade situationen med rådande världs läge med vikande konjunktur. Bedömningen i dagsläget är att detta inte påverkar oss nämnvärt, men det kan komma att innebära en inbromsning för vår utveckling kommande år. *a*

*mr*

**Not 22**

**Resultatdisposition**

Förslag till disposition av bolagets vinst

Till bolagsstämman förfogande står:

balanserad vinst	38 343 422
årets resultat	3 898 171
Styrelsen föreslår att i ny räkning överföres	42 241 593
Summa	42 241 593

**Not 23**

**Definition av nyckeltal**

**Soliditet**

Justerat eget kapital i procent av balansomslutning.

**Balansomslutning**

Totala tillgångar.

Malmö 2023-04-17

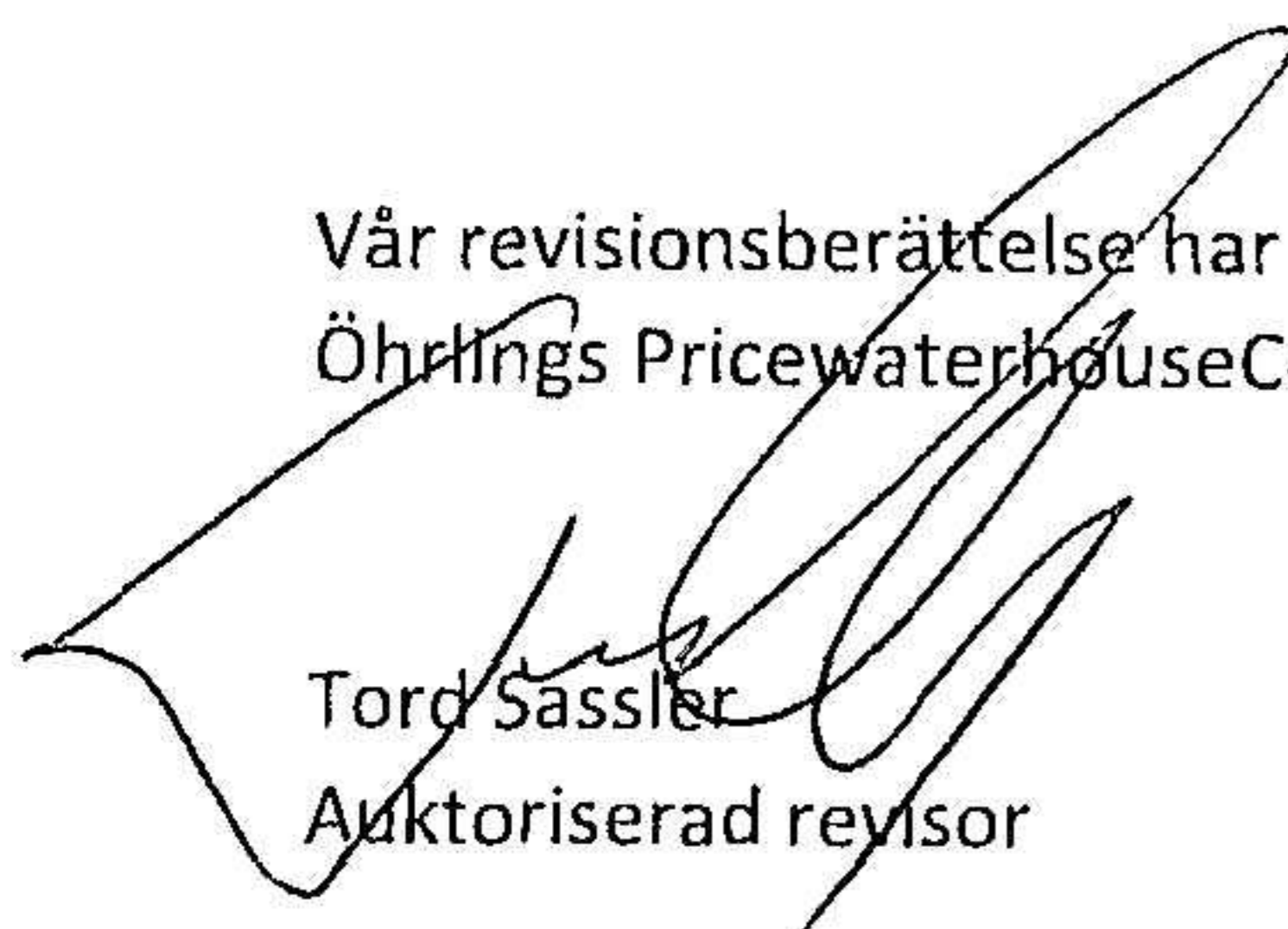


Christian Berlin  
Styrelseledamot




Fredrik Dahllöf  
Verkställande direktör

Vår revisionsberättelse har lämnats den 24/4 2023  
Öhrlings PricewaterhouseCoopers AB



Tord Sasser  
Auktoriserad revisor



Martin Troedsson  
Auktoriserad revisor

# Revisionsberättelse

Till bolagsstämman i Kurt Nagel Sverige AB, org.nr 556453-9632

## Rapport om årsredovisningen

### Uttalanden

Vi har utfört en revision av årsredovisningen för Kurt Nagel Sverige AB för år 2022.

Enligt vår uppfattning har årsredovisningen upprättats i enlighet med årsredovisningslagen och ger en i alla väsentliga avseenden rättvisande bild av Kurt Nagel Sverige ABs finansiella ställning per den 31 december 2022 och av dess finansiella resultat och kassaflöde för året enligt årsredovisningslagen. Förvaltningsberättelsen är förenlig med årsredovisningens övriga delar.

Vi tillstyrker därför att bolagsstämman fastställer resultaträkningen och balansräkningen för Kurt Nagel Sverige AB.

### Grund för uttalanden

Vi har utfört revisionen enligt International Standards on Auditing (ISA) och god revisions sed i Sverige. Vårt ansvar enligt dessa standarder beskrivs närmare i avsnittet Revisorns ansvar. Vi är oberoende i förhållande till Kurt Nagel Sverige AB enligt god revisors sed i Sverige och har i övrigt fullgjort vårt yrkesetiska ansvar enligt dessa krav.

Vi anser att de revisionsbevis vi har inhämtat är tillräckliga och ändamålsenliga som grund för våra uttalanden.

### Övrig upplysning

Revisionen av årsredovisningen för räkenskapsåret 2021 har utförts av en annan revisor som lämnat en revisionsberättelse daterad 3 maj 2022 med omodifierade uttalanden i Rapport om årsredovisningen.

### Styrelsens och verkställande direktörens ansvar

Det är styrelsen och verkställande direktören som har ansvaret för att årsredovisningen upprättas och att den ger en rättvisande bild enligt årsredovisningslagen. Styrelsen och verkställande direktören ansvarar även för den interna kontroll som de bedömer är nödvändig för att upprätta en årsredovisning som inte innehåller några väsentliga felaktigheter, vare sig dessa beror på oegentligheter eller misstag.

Vid upprättandet av årsredovisningen ansvarar styrelsen och verkställande direktören för bedömningen av bolagets förmåga att fortsätta verksamheten. De upplyser, när så är tillämpligt, om förhållanden som kan påverka förmågan att fortsätta verksamheten och att använda antagandet om fortsatt drift. Antagandet om fortsatt drift tillämpas dock inte om styrelsen och verkställande direktören avser att likvidera bolaget, upphöra med verksamheten eller inte har något realistiskt alternativ till att göra något av detta.

### Revisorns ansvar

Våra mål är att uppnå en rimlig grad av säkerhet om huruvida årsredovisningen som helhet inte innehåller några väsentliga felaktigheter, vare sig dessa beror på oegentligheter eller misstag, och att lämna en revisionsberättelse som innehåller våra uttalanden. Rimlig säkerhet är en hög grad av säkerhet, men är ingen garanti för att en revision som utförs enligt ISA och god revisions sed i Sverige alltid kommer att upptäcka en väsentlig felaktighet om en sådan finns. Felaktigheter kan uppstå på grund av oegentligheter eller misstag och anses vara väsentliga om de enskilt eller tillsammans rimligen kan förväntas påverka de ekonomiska beslut som användare fattar med grund i årsredovisningen.

En ytterligare beskrivning av vårt ansvar för revisionen av årsredovisningen finns på Revisorsinspektionens webbplats: [www.revisorsinspektionen.se/revisornsansvar](http://www.revisorsinspektionen.se/revisornsansvar). Denna beskrivning är en del av revisionsberättelsen.



## Rapport om andra krav enligt lagar och andra författningar

### Uttalanden

Utöver vår revision av årsredovisningen har vi även utfört en revision av styrelsens och verkställande direktörens förvaltning för Kurt Nagel Sverige AB för år 2022 samt av förslaget till dispositioner beträffande bolagets vinst eller förlust.

Vi tillstyrker att bolagsstämman disponerar vinsten enligt förslaget i förvaltningsberättelsen och beviljar styrelsens ledamot och verkställande direktören ansvarsfrihet för räkenskapsåret.

### Grund för uttalanden

Vi har utfört revisionen enligt god revisionssed i Sverige. Vårt ansvar enligt denna beskrivs närmare i avsnittet Revisorns ansvar. Vi är oberoende i förhållande till Kurt Nagel Sverige AB enligt god revisorssed i Sverige och har i övrigt fullgjort vårt yrkesetiska ansvar enligt dessa krav.

Vi anser att de revisionsbevis vi har inhämtat är tillräckliga och ändamålsenliga som grund för våra uttalanden.

### Styrelsens och verkställande direktörens ansvar

Det är styrelsen som har ansvaret för förslaget till dispositioner beträffande bolagets vinst eller förlust. Vid förslag till utdelning innefattar detta bland annat en bedömning av om utdelningen är försvarlig med hänsyn till de krav som bolagets verksamhetsart, omfattning och risker ställer på storleken av bolagets egna kapital, konsolideringsbehov, likviditet och ställning i övrigt.

Styrelsen ansvarar för bolagets organisation och förvaltningen av bolagets angelägenheter. Detta innefattar bland annat att fortlöpande bedöma bolagets ekonomiska situation, och att tillse att bolagets organisation är utformad så att bokföringen, medelsförvaltningen och bolagets ekonomiska angelägenheter i övrigt kontrolleras på ett betryggande sätt. Den verkställande direktören ska sköta den löpande förvaltningen enligt styrelsens riktlinjer och anvisningar och bland annat vidta de åtgärder som är nödvändiga för att bolagets bokföring ska fullgöras i överensstämmelse med lag och för att medelsförvaltningen ska skötas på ett betryggande sätt.

### Revisorns ansvar

Vårt mål beträffande revisionen av förvaltningen, och därmed vårt uttalande om ansvarsfrihet, är att inhämta revisionsbevis för att med en rimlig grad av säkerhet kunna bedöma om någon styrelseledamot eller verkställande direktören i något väsentligt avseende:

- företagit någon åtgärd eller gjort sig skyldig till någon försummelse som kan föranleda ersättningsskyldighet mot bolaget
- på något annat sätt handlat i strid med aktiebolagslagen, årsredovisningslagen eller bolagsordningen.

Vårt mål beträffande revisionen av förslaget till dispositioner av bolagets vinst eller förlust, och därmed vårt uttalande om detta, är att med rimlig grad av säkerhet bedöma om förslaget är förenligt med aktiebolagslagen.

Rimlig säkerhet är en hög grad av säkerhet, men ingen garanti för att en revision som utförs enligt god revisionssed i Sverige alltid kommer att upptäcka åtgärder eller försummelser som kan föranleda ersättningsskyldighet mot bolaget, eller att ett förslag till dispositioner av bolagets vinst eller förlust inte är förenligt med aktiebolagslagen.

En ytterligare beskrivning av vårt ansvar för revisionen av förvaltningen finns på Revisorsinspektionens webbplats: [www.revisorsinspektionen.se/revisornsansvar](http://www.revisorsinspektionen.se/revisornsansvar). Denna beskrivning är en del av revisionsberättelsen.

Malmö den 24 april 2023

Öhrlings PricewaterhouseCoopers AB

Tord Sassel  
Auktoriserad revisor  
Huvudansvarig revisor

  
Martin Troedsson  
Auktoriserad revisor