

Årsredovisning för
K.H.J Trading & Business Consulting AB

556858-0053

Räkenskapsåret

2022-01-01 - 2022-12-31

Förvaltningsberättelse	1
Resultaträkning	2
Balansräkning	3
Noter	5
Underskrifter	7

Fastställelseintyg

Jag intygar att resultaträkningen och balansräkningen har fastställts på årsstämma 2023-04-15. Årsstämman beslöt att godkänna styrelsens förslag till vinstdisposition.

Jag intygar att innehållet i dessa handlingar överensstämmer med originalen och att originalen undertecknats av samtliga personer som enligt lag ska underteckna dessa.



Kenneth Hjalmarsson
Verkställande direktör

Helsingborg 2023-04-15

Förvaltningsberättelse

Styrelsen för K.H.J Trading & Business Consulting AB, 556858-0053, avger följande årsredovisning för räkenskapsåret 2022-01-01 - 2022-12-31.

Verksamheten

Allmänt om verksamheten

Bolaget bedriver rådgivande konsultverksamhet i affärsutveckling.

Flerårsöversikt

	2022	2021	2020	Belopp i kr 2019
Nettoomsättning	835 899	822 947	703 931	779 126
Resultat efter finansiella poster	731 653	957 212	1 618 912	1 507 130
Soliditet %	97,7	98,1	98	98

Förändringar i eget kapital

	Aktiekapital	Balanserat resultat	Årets resultat
Belopp vid årets ingång	50 000	4 318 478	957 212
Utdelning		-900 000	
Balanseras i ny räkning		957 212	-957 212
Årets resultat			731 653
Belopp vid årets utgång	50 000	4 375 690	731 653

Resultatdisposition

Till årsstämman förfogande står följande medel:

	Belopp i kr
Balanserat resultat	4 375 690
Årets resultat	731 653
Summa	5 107 343

Styrelsen föreslår att medlen disponeras enligt följande:

Utdelning	300 000
Balanseras i ny räkning	4 807 343
Summa	5 107 343

MJM Kreg
MDM LN

Förvaltningsberättelse

Styrelsen för K.H.J Trading & Business Consulting AB, 556858-0053, avger följande årsredovisning för räkenskapsåret 2022-01-01 - 2022-12-31.

Verksamheten

Allmänt om verksamheten

Bolaget bedriver rådgivande konsultverksamhet i affärsutveckling.

Flerårsöversikt

	2022	2021	2020	Belopp i kr 2019
Nettoomsättning	835 899	822 947	703 931	779 126
Resultat efter finansiella poster	731 653	957 212	1 618 912	1 507 130
Soliditet %	97,7	98,1	98	98

Förändringar i eget kapital

	Aktiekapital	Balanserat resultat	Årets resultat
Belopp vid årets ingång	50 000	4 318 478	957 212
Utdelning		-900 000	
Balanseras i ny räkning		957 212	-957 212
Årets resultat			731 653
Belopp vid årets utgång	50 000	4 375 690	731 653

Resultatdisposition

Till årsstämmans förfogande står följande medel:

	Belopp i kr
Balanserat resultat	4 375 690
Årets resultat	731 653
Summa	5 107 343

Styrelsen föreslår att medlen disponeras enligt följande:

Utdelning	300 000
Balanseras i ny räkning	4 807 343
Summa	5 107 343

MDM
Vidimeras

MDM *Kry*
LN

Resultaträkning

Belopp i kr	Not	2022-01-01 - 2022-12-31	2021-01-01 - 2021-12-31
Rörelseintäkter, lagerförändringar m.m.			
Nettoomsättning		835 899	822 947
Summa rörelseintäkter, lagerförändringar m.m.		835 899	822 947
Rörelsekostnader			
Råvaror och förnödenheter		0	-15 236
Övriga externa kostnader		-966 295	-846 582
Personalkostnader	2	-556 776	-395 898
Summa rörelsekostnader		-1 523 071	-1 257 716
Rörelseresultat		-687 172	-434 769
Finansiella poster			
Resultat från andelar i intresseföretag och gemensamt styrda företag		1 391 503	1 386 202
Övriga ränteintäkter och liknande resultatposter		27 413	5 813
Räntekostnader och liknande resultatposter		-91	-34
Summa finansiella poster		1 418 825	1 391 981
Resultat efter finansiella poster		731 653	957 212
Resultat före skatt		731 653	957 212
Årets resultat		731 653	957 212

2023061216749

MBH
Vidimeras

MBH
LV

Balansräkning

Belopp i kr	Not	2022-12-31	2021-12-31
TILLGÅNGAR			
Anläggningstillgångar			
Materiella anläggningstillgångar			
Inventarier, verktyg och installationer	3	0	0
Summa materiella anläggningstillgångar		0	0
Finansiella anläggningstillgångar			
Andelar i intresseföretag och gemensamt styrda företag	4	52 348	52 348
Andra långfristiga fordringar	5	3 433 300	3 295 000
Summa finansiella anläggningstillgångar		3 485 648	3 347 348
Summa anläggningstillgångar		3 485 648	3 347 348
Omsättningstillgångar			
Kortfristiga fordringar			
Fordringar hos intresseföretag och gemensamt styrda företag		1 391 503	1 386 202
Övriga fordringar		39 089	32 296
Förutbetalda kostnader och upplupna intäkter		309 175	597 846
Summa kortfristiga fordringar		1 739 767	2 016 344
Kassa och bank			
Kassa och bank		53 524	64 115
Summa kassa och bank		53 524	64 115
Summa omsättningstillgångar		1 793 291	2 080 459
SUMMA TILLGÅNGAR		5 278 939	5 427 807

2023061216750

RODIN
Vidmaras

KUJ'
MBH

Balansräkning

<i>Belopp i kr</i>	<i>Not</i>	<i>2022-12-31</i>	<i>2021-12-31</i>
EGET KAPITAL OCH SKULDER			
Eget kapital			
Bundet eget kapital			
Aktiekapital		50 000	50 000
Summa bundet eget kapital		50 000	50 000
Fritt eget kapital			
Balanserat resultat		4 375 690	4 318 478
Årets resultat		731 653	957 212
Summa fritt eget kapital		5 107 343	5 275 690
Summa eget kapital		5 157 343	5 325 690
Kortfristiga skulder			
Leverantörsskulder		38 081	24 376
Skatteskulder		-19 932	-19 932
Övriga skulder		74 584	68 810
Upplupna kostnader och förutbetalda intäkter		28 863	28 863
Summa kortfristiga skulder		121 596	102 117
SUMMA EGET KAPITAL OCH SKULDER		5 278 939	5 427 807

2023061216751

B. Edberg
Vidareutvärdering

MBM
KUJ
UN

Noter

Belopp i kr om inget annat anges.

Not 1 Redovisningsprinciper

Årsredovisningen är upprättad i enlighet med årsredovisningslagen och Bokföringsnämndens allmänna råd (BFNAR 2016:10) om årsredovisning i mindre företag.

Materiella anläggningstillgångar

<i>Följande avskrivningstider tillämpas:</i>	<i>År</i>
Inventarier, verktyg och installationer	5

Not 2 Medelantalet anställda

	<i>2022-01-01 - 2022-12-31</i>	<i>2021-01-01 - 2021-12-31</i>
Medelantalet anställda	1	1

Not 3 Inventarier, verktyg och installationer

	<i>2022-12-31</i>	<i>2021-12-31</i>
Ingående anskaffningsvärden	3 192	3 192
Utgående anskaffningsvärden	3 192	3 192
Ingående avskrivningar	-3 192	-3 192
Utgående avskrivningar	-3 192	-3 192
Redovisat värde	0	0

Not 4 Andelar i intresseföretag och gemensamt styrda företag

	<i>2022-12-31</i>	<i>2021-12-31</i>
Ingående anskaffningsvärden	52 348	52 348
Utgående anskaffningsvärden	52 348	52 348
Redovisat värde	52 348	52 348

*M. Rydberg
Vidimåttan*

*MBM
KUG
UN*

Not 5 Andra långfristiga fordringar

	2022-12-31	2021-12-31
Ingående anskaffningsvärden	3 295 000	2 495 000
Förändringar av anskaffningsvärden		
Årets lämnade lån	138 300	800 000
Utgående anskaffningsvärden	3 433 300	3 295 000
Redovisat värde	3 433 300	3 295 000


2023061216753

J. G. G. G.
Vidmaras


MDM
KU
Ln

Underskrifter


Helsingborg

 2023-04-15
Mats
Kenneth Hjalmarsson
Styrelseordförande


Datum

 2023-04-15
Markus G R Byström
Hjalmarsson
Styrelseledamot

Datum

 2023-04-15
Linnéa Karin
Magdalena Nobel
Styrelseledamot

Datum

 2023-04-15
Per Henrik Alfred Nobel
Styrelsesuppleant

Datum