

Årsredovisning

för

BFMIG AB

559098-3325

Räkenskapsåret

2022

Fastställelseintyg

Undertecknad verkställande direktör i BFMIG AB intygar, dels att denna kopia av årsredovisningen stämmer överens med originalet, dels att resultaträkningen och balansräkningen i årsredovisningen har fastställts på årsstämma den 17 maj 2023. Årsstämman beslutade att godkänna styrelsens förslag till resultatdisposition.

Vetlanda den 17 maj 2023



Stefan Persson

Årsredovisning

för

BFMIG AB

559098-3325

Räkenskapsåret

2022

Innehållsförteckning

Förvaltningsberättelse	2-3
Resultaträkning	4
Balansräkning	5-6
Noter	7-9

Styrelsen och verkställande direktören för BFMIG AB avger följande årsredovisning för räkenskapsåret 2022.

Årsredovisningen är upprättad i svenska kronor, SEK. Om inte annat särskilt anges, redovisas alla belopp i hela kronor (kr). Uppgifter inom parentes avser föregående år.

Förvaltningsberättelse

Verksamheten

Allmänt om verksamheten

Bolaget bedriver försäljning och montering av stål och aluminium partier och därmed förenlig verksamhet.

Företaget har sitt säte i Vetlanda kommun.

Väsentliga händelser under räkenskapsåret

Under 2022 har bolaget inte haft någon försäljning och målet är att ha bolaget vilande.

Flerårsöversikt (Tkr)	2022	2021	2020	2019	2018
Nettoomsättning	340	2 104	16 712	16 892	7 361
Resultat efter finansiella poster	-41	-136	-3 642	-484	-59
Soliditet (%)	100	16	2	1	3

Förändring av eget kapital

	Aktie- kapital	Balanserat resultat	Årets resultat	Totalt
Belopp vid årets ingång	50 000	145 711	-135 828	59 883
Disposition enligt beslut av årets årsstämma:		-135 828	135 828	0
Erhållna aktieägartillskott			32 000	32 000
Årets resultat			-41 075	-41 075
Belopp vid årets utgång	50 000	9 883	-9 075	50 808

Villkorlig återbetalningsskyldighet för aktieägartillskott uppgick till 1 133 000 kronor (1 101 000)

Resultatdisposition

Styrelsen föreslår att till förfogande stående vinstmedel (kronor):

balanserad vinst	41 883
årets förlust	-41 075
	808
disponeras så att	
i ny räkning överföres	808
	808

Företagets resultat och ställning i övrigt framgår av efterföljande resultat- och balansräkning med noter.

2023061614125

Resultaträkning

Not

2022-01-01
-2022-12-31

2021-01-01
-2021-12-31

Rörelseintäkter, lagerförändringar m. m.

Nettoomsättning		339 667	2 104 077
Förändring av lager av produkter i arbete, färdiga varor och pågående arbete för annans räkning		0	131 450
Övriga rörelseintäkter		0	723 304
Summa rörelseintäkter, lagerförändringar m.m.		339 667	2 958 831

Rörelsekostnader

Råvaror och förnödenheter		-787 422	-3 173 884
Övriga externa kostnader		-16 954	-1 193 291
Personalkostnader	2	0	-729 924
Övriga rörelsekostnader		0	-264 575
Summa rörelsekostnader		-804 376	-5 361 674
Rörelseresultat		-464 709	-2 402 843

Finansiella poster

Nedskrivningar av finansiella anläggningstillgångar och kortfristiga placeringar		425 000	2 268 807
Räntekostnader och liknande resultatposter		-1 366	-1 792
Summa finansiella poster		423 634	2 267 015
Resultat efter finansiella poster		-41 075	-135 828

Resultat före skatt

-41 075 -135 828

Årets resultat

-41 075 -135 828

Balansräkning

Not

2022-12-31

2021-12-31

TILLGÅNGAR

Omsättningstillgångar

Kortfristiga fordringar

Fordringar hos koncernföretag

32 000

180 000

Övriga fordringar

8 625

15 741

Skattefordringar

0

1 775

Förutbetalda kostnader och upplupna intäkter

1 008

9 165

Summa kortfristiga fordringar

41 633

206 681

Kassa och bank

Kassa och bank

9 175

163 374

Summa kassa och bank

9 175

163 374

Summa omsättningstillgångar

50 808

370 055

SUMMA TILLGÅNGAR

50 808

370 055

Balansräkning

Not

2022-12-31

2021-12-31

EGET KAPITAL OCH SKULDER

Eget kapital

Bundet eget kapital

Aktiekapital

50 000

50 000

Summa bundet eget kapital

50 000

50 000

Fritt eget kapital

Balanserat resultat

41 883

145 711

Årets resultat

-41 075

-135 828

Summa fritt eget kapital

808

9 883

Summa eget kapital

50 808

59 883

Kortfristiga skulder

Leverantörsskulder

0

174 868

Övriga skulder

0

134 833

Upplupna kostnader och förutbetalda intäkter

0

471

Summa kortfristiga skulder

0

310 172

SUMMA EGET KAPITAL OCH SKULDER

50 808

370 055

2023061614128

Noter

Redovisningsprinciper

Allmänna upplysningar

Årsredovisningen är upprättad i enlighet med årsredovisningslagen och Bokföringsnämndens allmänna råd (BFNAR 2016:10) om årsredovisning i mindre företag.

Nyckeltalsdefinitioner

Nettoomsättning

Rörelsens huvudintäkter, fakturerade kostnader, sidointäkter samt intäktskorrigeringar.

Resultat efter finansiella poster

Resultat efter finansiella intäkter och kostnader men före bokslutsdispositioner och skatter.

Soliditet (%)

Justerat eget kapital (eget kapital och obeskattade reserver med avdrag för uppskjuten skatt) i procent av balansomslutning.

Not 1 Koncernförhållanden

Moderföretag i koncernen är Valuve Holding AB, org.nr: 556998-1789 med säte i Vetlanda.

Not 2 Medelantalet anställda

	2022	2021
Medelantalet anställda	0	1

Not 3 Väsentliga händelser efter räkenskapsårets slut

Inga väsentliga händelser under 2022.


Not 4 Ställda säkerheter

	2022-12-31	2021-12-31
Företagsinteckning	578 000	578 000
	578 000	578 000

Not 5 Eventualförpliktelser

	2022-12-31	2021-12-31
Garantiförbindelser	100 000	100 000
	100 000	100 000


Vetlanda den 17 maj 2023



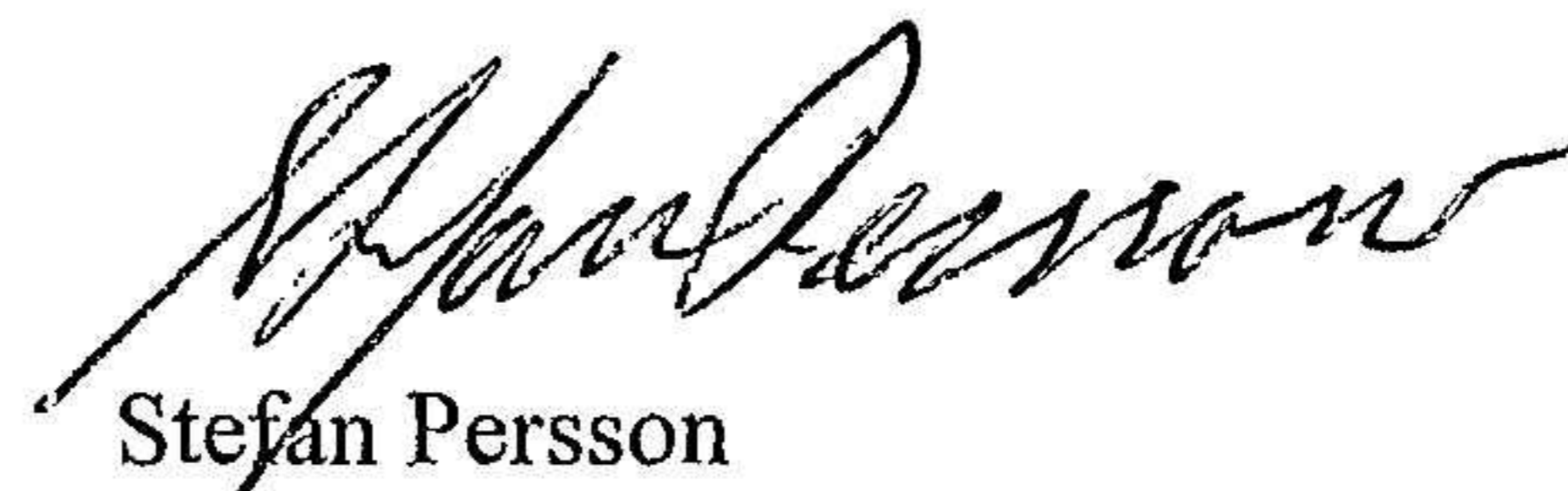
Mattias Johansson
Ordförande



Fredrik Källming



Lars Knutsson



Stefan Persson
Verkställande direktör

Fotokopians överensstämmelse
med originalet intygas:

