

Årsredovisning

för

Aymone Fastighet AB

556241-9951

Räkenskapsåret


2023

Fastställelseintyg

Undertecknad verkställande direktör i Aymone Fastighet AB intygar att resultaträkningen och balansräkningen i årsredovisningen har fastställts på årsstämma 2024-05-03. Årsstämman beslutade att godkänna styrelsens förslag till resultatdisposition.

Jag intygar också att innehållet i årsredovisningen och revisionsberättelsen stämmer överens med originalen.

Västerås 2024-05-03



Marcus Skoglund

Årsredovisning

för

Aymone Fastighet AB

556241-9951

Räkenskapsåret

2023

Innehållsförteckning

Förvaltningsberättelse	1-2
Resultaträkning	3
Balansräkning	4-5
Noter	6-10

Styrelsen och verkställande direktören för Amymone Fastighet AB avger följande årsredovisning för räkenskapsåret 2023.

Årsredovisningen är upprättad i svenska kronor, SEK. Om inte annat särskilt anges, redovisas alla belopp i tusentals kronor (Tkr). Uppgifter inom parentes avser föregående år.

Förvaltningsberättelse

Information om verksamheten

Bolagets verksamhet är inriktad mot att äga och förvalta industrifastigheter.

Amymone Fastighet AB är moderbolag till fastighetsbolagen Fastigheten Knivsta-Tary 3:20 AB, org nr 556083-5646 med säte i Knivsta, Hedemora Industrial Park AB, org nr 556401-5997 med säte i Hedemora, Lemont Fastighet AB, org nr 556931-5319 med säte i Västerås, Tomelilla Industribyn 1 AB, org nr 559035-2026 med säte i Västerås samt Fastigheten Värnamo Sävrarp AB, org nr 559294-5132 med säte i Västerås.

Företaget har sitt säte i Västerås.

Förväntad framtida utveckling samt väsentliga risker och osäkerhetsfaktorer

Fastighetsrörelsen bedrivs i dotterbolagen. Hyresintäkterna bedöms vara i linje med 2023.

Det generella marknadsläget under 2024 bedöms oförändrat.

Den verksamhet som bedrivs i bolaget medför inte risker utöver vad som förekommer eller kan antas förekomma i branschen.

Ägarförhållanden

Företaget som utgör moderföretag för en koncern med dotterföretag enligt not 10, upprättar ej koncernredovisning med hänvisning till reglerna i Årsredovisningslagen 7 kap 2§.

Företaget är helägt dotterföretag till Amymone AB, org nr 556209-2147 med säte i Västerås, som upprättar koncernredovisning. Amymone AB ingår i en koncern där Amymone Holding AB, org nr 556740-7704, med säte i Västerås, upprättar koncernredovisning för den största koncernen.

Flerårsöversikt (Tkr)	2023	2022	2021	2020	2019
Nettoomsättning	2 374	1 467	1 347	672	683
Resultat efter finansiella poster	-589	-729	-517	-827	-1 123
Balansomslutning	27 481	18 496	9 354	6 781	6 415
Soliditet (%)	82,7	33,7	66,6	90,7	95,8

För definitioner av nyckeltal, se Redovisnings- och värderingsprinciper.

Förändringar i eget kapital (Tkr)

	Aktie- kapital	Reserv- fond	Balanserat resultat	Årets resultat	Totalt
Belopp vid årets ingång	1 000	200	5 034	-4	6 230
Disposition enligt beslut av årsstämman:					
Balanseras i ny räkning			-4	4	0
Erhållna aktieägartillskott			15 634		15 634
Årets resultat				648	648
Belopp vid årets utgång	1 000	200	20 664	648	22 512

Förslag till vinstdisposition

Styrelsen föreslår att till förfogande stående vinstmedel (kronor):

balanserad vinst	20 664 134
årets vinst	647 700
	21 311 834
disponeras så att	
i ny räkning överföres	21 311 834
	21 311 834

Företagets resultat och ställning i övrigt framgår av efterföljande resultat- och balansräkning med noter.

Resultaträkning

Tkr

	Not	2023-01-01 -2023-12-31	2022-01-01 -2022-12-31
Rörelsens intäkter			
Nettoomsättning		2 374	1 467
		2 374	1 467
Rörelsens kostnader			
Övriga externa kostnader	2	-1 425	-1 715
Personalkostnader	3	-1 115	-462
		-2 540	-2 177
Rörelseresultat	4	-166	-710
Resultat från finansiella poster			
Övriga ränteintäkter och liknande resultatposter	5	58	68
Räntekostnader och liknande resultatposter	6	-481	-88
		-423	-20
Resultat efter finansiella poster		-589	-730
Bokslutsdispositioner	7	1 405	730
Resultat före skatt		816	0
Skatt på årets resultat	8	-168	-4
Årets resultat		648	-4

Wa

Balansräkning

Not

2023-12-31

2022-12-31

Tkr

TILLGÅNGAR

Anläggningstillgångar

Finansiella anläggningstillgångar

Andelar i koncernföretag

9, 10

24 524

15 405

Fordringar hos koncernföretag

0

1 435

24 524

16 840

Summa anläggningstillgångar

24 524

16 840

Omsättningstillgångar

Kortfristiga fordringar

Fordringar hos koncernföretag

2 900

1 180

Aktuella skattefordringar

0

4

Övriga fordringar

3

10

2 903

1 194

Kassa och bank

54

462

Summa omsättningstillgångar

2 957

1 656

SUMMA TILLGÅNGAR

27 481

18 496

Balansräkning

Tkr

Not

2023-12-31

2022-12-31

EGET KAPITAL OCH SKULDER

Eget kapital

Bundet eget kapital

Aktiekapital

1 000

1 000

Reservfond

200

200

1 200

1 200

Fritt eget kapital

11

Balanserad vinst eller förlust

20 664

5 034

Årets resultat

648

-4

21 312

5 030

Summa eget kapital

22 512

6 230

Obeskattade reserver

270

0

Långfristiga skulder

Skulder till koncernföretag

0

10 521

Summa långfristiga skulder

0

10 521

Kortfristiga skulder

Leverantörsskulder

1

129

Skulder till koncernföretag

4 195

1 500

Aktuella skatteskulder

161

0

Övriga skulder

184

12

Upplupna kostnader och förutbetalda intäkter

12

158

104

Summa kortfristiga skulder

4 699

1 745

SUMMA EGET KAPITAL OCH SKULDER

27 481

18 496

Noter

Tkr

Not 1 Redovisnings- och värderingsprinciper

Allmänna upplysningar

Årsredovisningen är upprättad i enlighet med årsredovisningslagen och BFNAR 2012:1 Årsredovisning och koncernredovisning (K3).

Redovisningsprinciperna är oförändrade jämfört med föregående år.

Intäktsredovisning

Intäkter har tagits upp till verkligt värde av vad som erhållits eller kommer att erhållas och redovisas i den omfattning det är sannolikt att de ekonomiska fördelarna kommer att tillgodogöras bolaget och intäkterna kan beräknas på ett tillförlitligt sätt.

Finansiella instrument

Finansiella instrument värderas utifrån anskaffningsvärdet. Instrumentet redovisas i balansräkningen när bolaget blir part i instrumentets avtalsmässiga villkor. Finansiella tillgångar tas bort från balansräkningen när rätten att erhålla kassaflöden från instrumentet har löpt ut eller överförs och bolaget har överfört i stort sett alla risker och förmåner som är förknippade med äganderätten. Finansiella skulder tas bort från balansräkningen när förpliktelserna har reglerats eller på annat sätt upphört.

Kvittning av finansiell fordran och finansiell skuld

En finansiell tillgång och en finansiell skuld kvittas och redovisas med ett nettobelopp i balansräkningen endast då legal kvittningsrätt föreligger samt då en reglering med ett nettobelopp avses ske eller då en samtida avyttring av tillgången och reglering av skulden avses ske.

Nedskrivningsprövning av finansiella anläggningstillgångar

Vid varje balansdag bedöms om det finns indikationer på nedskrivningsbehov av någon av de finansiella anläggningstillgångarna. Nedskrivning sker om värdenedgången bedöms vara bestående och prövas individuellt.

Inkomstskatter

Total skatt utgörs av aktuell skatt och uppskjuten skatt. Skatter redovisas i resultaträkningen, utom då underliggande transaktion redovisas direkt mot eget kapital varvid tillhörande skatteeffekter redovisas i eget kapital.

Aktuell skatt

Aktuell skatt avser inkomstskatt för innevarande räkenskapsår samt den del av tidigare räkenskapsårs inkomstskatt som ännu inte redovisats. Aktuell skatt beräknas utifrån den skattesats som gäller per balansdagen.

Uppskjuten skatt

Uppskjuten skatt är inkomstskatt som avser framtida räkenskapsår till följd av tidigare händelser. Redovisning sker enligt balansräkningsmetoden. Enligt denna metod redovisas uppskjutna skatteskulder och uppskjutna skattefordringar på temporära skillnader som uppstår mellan bokförda respektive skattemässiga värden för tillgångar och skulder samt för övriga skattemässiga avdrag eller underskott. *ma*

Uppskjutna skattefordringar nettoredovisas mot uppskjutna skatteskulder endast om de kan betalas med ett nettobelopp. Uppskjuten skatt beräknas utifrån gällande skattesats på balansdagen. Effekter av förändringar i gällande skattesatser resultatförs i den period förändringen lagstadsats. Uppskjuten skattefordran redovisas som finansiell anläggningstillgång och uppskjuten skatteskuld som avsättning.

Uppskjuten skattefordran avseende underskottsavdrag eller andra framtida skattemässiga avdrag redovisas i den omfattning det är sannolikt att avdragen kan avräknas mot framtida skattemässiga överskott.

På grund av sambandet mellan redovisning och beskattning särredovisas inte den uppskjutna skatteskulden som är hänförlig till obeskattade reserver.

Avsättningar

Som avsättning har redovisats förpliktelser gentemot tredje man som är hänförliga till räkenskapsåret eller tidigare räkenskapsår och som på balansdagen antingen är säkra eller sannolika till sin förekomst men oviss till belopp eller till den tidpunkt då de ska infrias.

Koncernbidrag och aktieägartillskott

Erhållna och lämnade koncernbidrag redovisas som bokslutsdispositioner.

Aktieägartillskott som erhållits utan att emitterade aktier eller andra egetkapitalinstrument lämnats i utbyte redovisas direkt i eget kapital. återbetalda aktieägartillskott redovisas som en minskning av eget kapital när beslut om återbetalning fattats.

Koncernförhållanden

Företaget är moderföretag men med hänvisning till undantagsreglerna i årsredovisningslagen 7 kap 2§ upprättas ingen egen koncernredovisning. Det överordnade moderföretaget Amymone Holding AB, organisationsnummer 556740-7704 med säte i Västerås upprättar koncernredovisning.

Nyckeltalsdefinitioner

Nettoomsättning

Rörelsens huvudintäkter, fakturerade kostnader, sidointäkter samt intäktskorrigeringar.

Resultat efter finansiella poster

Resultat efter finansiella intäkter och kostnader men före bokslutsdispositioner och skatter.

Balansomslutning

Företagets samlade tillgångar.

Soliditet (%)

Justerat eget kapital (eget kapital och obeskattade reserver med avdrag för uppskjuten skatt) i procent av balansomslutning.

Uppskattningar och bedömningar

Bolaget gör uppskattningar och bedömningar om framtiden. De uppskattningar för redovisnings- ändamål som blir följden av dessa kommer, definitionsmässigt, sällan att motsvara det verkliga resultatet. De uppskattningar och antaganden som innebär en betydande risk för väsentliga justeringar i redovisade värden för tillgångar och skulder under nästkommande år avser inkurans i lager, osäkra kundfordringar samt avsättningar i bolagets dotterbolag. *mm*

Not 2 Arvode till revisorer

Med revisionsuppdrag avses granskning av årsredovisningen och bokföringen samt styrelsens och verkställande direktörens förvaltning, övriga arbetsuppgifter som det ankommer på bolagets revisor att utföra samt rådgivning eller annat biträde som föranleds av iakttagelser vid sådan granskning eller genomförandet av sådana övriga arbetsuppgifter.

	2023	2022
Öhrlings PricewaterhouseCoopers AB		
Revisionsuppdrag	-10	-10
	-10	-10

Not 3 Medelantalet anställda

	2023	2022
Medelantalet anställda	2	1

Not 4 Inköp och försäljning mellan koncernföretag

	2023	2022
Andel av årets totala inköp som skett från andra företag i koncernen	42 %	23 %
Andel av årets totala försäljningar som skett till andra företag i koncernen	100 %	100 %

Not 5 Övriga ränteintäkter och liknande resultatposter

	2023	2022
Ränteintäkter från koncernföretag	58	68
	58	68

Not 6 Räntekostnader och liknande resultatposter

	2023	2022
Räntekostnader till koncernföretag	-481	-88
	-481	-88

Not 7 Bokslutsdispositioner

	2023	2022
Koncernbidrag, erhållna	3 990	730
Lämnade koncernbidrag	-2 315	0
Avsättning till periodiseringsfonder	-270	0
	1 405	730

Not 8 Aktuell och uppskjuten skatt

	2023	2022
Skatt på årets resultat		
Aktuell skatt	-168	-4
Totalt redovisad skatt	-168	-4

Avstämning av effektiv skatt

	2023		2022	
	Procent	Belopp	Procent	Belopp
Redovisat resultat före skatt		816		0
Skatt enligt gällande skattesats	20,6	-168	20,6	0
Ej avdragsgilla kostnader		0		0
Flytt räntenetto		0		-4
Ej skattepliktiga intäkter		0		0
Redovisad effektiv skatt	20,6	-168	20,6	-4

Not 9 Andelar i koncernföretag

	2023-12-31	2022-12-31
Ingående anskaffningsvärden	15 405	2 070
Inköp	0	13 335
Aktieägartillskott	9 119	0
Utgående ackumulerade anskaffningsvärden	24 524	15 405
Utgående redovisat värde	24 524	15 405

Not 10 Specifikation andelar i koncernföretag

Namn	Kapitalandel	Rösträttsandel	Antal andelar	Bokfört värde
Fastigheten Knivsta Tarv 3:20 AB	100%	100%	10 000	4 177
Hedemora Industrial Park AB	100%	100%	1 510	800
Lemont Fastighet AB	100%	100%	1 000	1 227
Fastigheten Tomelilla Industribyn 1 AB	100%	100%	1 000	4 985
Fastigheten Värnamo Sävrarp AB	100%	100%	500	13 335
				24 524

	Org.nr	Säte	Eget kapital	Resultat
Fastigheten Knivsta Tarv 3:20 AB	556083-5646	Västerås	5 121	171
Hedemora Industrial Park AB	556401-5997	Västerås	4 791	13
Lemont Fastighet AB	556931-5319	Västerås	1 219	0
Fastigheten Tomelilla Industribyn 1 AB	559035-2026	Västerås	5 413	21
Fastigheten Värnamo Sävrarp AB	559294-5132	Västerås	548	477

Not 11 Disposition av vinst eller förlust

2023-12-31

Förslag till vinstdisposition

Styrelsen föreslår att till förfogande stående vinstmedel:

balanserad vinst	20 664
årets vinst	648
	21 312

disponeras så att	
i ny räkning överföres	21 312
	21 312

Not 12 Upplupna kostnader och förutbetalda intäkter

2023-12-31

2022-12-31

Personalrelaterade upplupna kostnader	153	88
Övriga upplupna kostnader	5	16
	158	104

Not 13 Eventualförpliktelser


2023-12-31

2022-12-31


Borgensförbindelse för dotterbolags skulder till kreditinstitut	37 005	38 631
	37 005	38 631

Underskrifter

Västerås 2024-03-21



Marcus Skoglund
Verkställande direktör



Per Vannesjö

Vår revisionsberättelse har lämnats 2024-04-29
Öhrlings PricewaterhouseCoopers AB



Ulrika Klacksell
Auktoriserad revisor

Vidimeras



PATRIK BRÄNNSTRÖM

070 556 53 23

Revisionsberättelse

Till bolagsstämman i Amymone Fastighet AB, org.nr 556241-9951

Rapport om årsredovisningen

Uttalanden

Vi har utfört en revision av årsredovisningen för Amymone Fastighet AB för år 2023.

Enligt vår uppfattning har årsredovisningen upprättats i enlighet med årsredovisningslagen och ger en i alla väsentliga avseenden rättvisande bild av Amymone Fastighet ABs finansiella ställning per den 31 december 2023 och av dess finansiella resultat för året enligt årsredovisningslagen. Förvaltningsberättelsen är förenlig med årsredovisningens övriga delar.

Vi tillstyrker därför att bolagsstämman fastställer resultaträkningen och balansräkningen för Amymone Fastighet AB.

Grund för uttalanden

Vi har utfört revisionen enligt International Standards on Auditing (ISA) och god revisionssed i Sverige. Vårt ansvar enligt dessa standarder beskrivs närmare i avsnittet Revisorns ansvar. Vi är oberoende i förhållande till Amymone Fastighet AB enligt god revisorssed i Sverige och har i övrigt fullgjort vårt yrkesetiska ansvar enligt dessa krav.

Vi anser att de revisionsbevis vi har inhämtat är tillräckliga och ändamålsenliga som grund för våra uttalanden.

Styrelsens och verkställande direktörens ansvar

Det är styrelsen och verkställande direktören som har ansvaret för att årsredovisningen upprättas och att den ger en rättvisande bild enligt årsredovisningslagen. Styrelsen och verkställande direktören ansvarar även för den interna kontroll som de bedömer är nödvändig för att upprätta en årsredovisning som inte innehåller några väsentliga felaktigheter, vare sig dessa beror på oegentligheter eller misstag.

Vid upprättandet av årsredovisningen ansvarar styrelsen och verkställande direktören för bedömningen av bolagets förmåga att fortsätta verksamheten. De upplyser, när så är tillämpligt, om förhållanden som kan påverka förmågan att fortsätta verksamheten och att använda antagandet om fortsatt drift. Antagandet om fortsatt drift tillämpas dock inte om styrelsen och verkställande direktören avser att likvidera bolaget, upphöra med verksamheten eller inte har något realistiskt alternativ till att göra något av detta.

Revisorns ansvar

Våra mål är att uppnå en rimlig grad av säkerhet om huruvida årsredovisningen som helhet inte innehåller några väsentliga felaktigheter, vare sig dessa beror på oegentligheter eller misstag, och att lämna en revisionsberättelse som innehåller våra uttalanden. Rimlig säkerhet är en hög grad av säkerhet, men är ingen garanti för att en revision som utförs enligt ISA och god revisionssed i Sverige alltid kommer att upptäcka en väsentlig felaktighet om en sådan finns. Felaktigheter kan uppstå på grund av oegentligheter eller misstag och anses vara väsentliga om de enskilt eller tillsammans rimligen kan förväntas påverka de ekonomiska beslut som användare fattar med grund i årsredovisningen.

En ytterligare beskrivning av vårt ansvar för revisionen av årsredovisningen finns på Revisorsinspektionens webbplats: www.revisorsinspektionen.se/revisornsansvar. Denna beskrivning är en del av revisionsberättelsen.

Rapport om andra krav enligt lagar och andra författningar

Uttalanden

Utöver vår revision av årsredovisningen har vi även utfört en revision av styrelsens och verkställande direktörens förvaltning för Amymone Fastighet AB för år 2023 samt av förslaget till dispositioner beträffande bolagets vinst eller förlust.

Vi tillstyrker att bolagsstämman disponerar vinsten enligt förslaget i förvaltningsberättelsen och beviljar styrelsens ledamot och verkställande direktören ansvarsfrihet för räkenskapsåret.

Grund för uttalanden

Vi har utfört revisionen enligt god revisions sed i Sverige. Vårt ansvar enligt denna beskrivs närmare i avsnittet Revisorns ansvar. Vi är oberoende i förhållande till Amymone Fastighet AB enligt god revisors sed i Sverige och har i övrigt fullgjort vårt yrkesetiska ansvar enligt dessa krav.

Vi anser att de revisionsbevis vi har inhämtat är tillräckliga och ändamålsenliga som grund för våra uttalanden.

Styrelsens och verkställande direktörens ansvar

Det är styrelsen som har ansvaret för förslaget till dispositioner beträffande bolagets vinst eller förlust. Vid förslag till utdelning innefattar detta bland annat en bedömning av om utdelningen är försvarlig med hänsyn till de krav som bolagets verksamhetsart, omfattning och risker ställer på storleken av bolagets egna kapital, konsolideringsbehov, likviditet och ställning i övrigt.

Styrelsen ansvarar för bolagets organisation och förvaltningen av bolagets angelägenheter. Detta innefattar bland annat att fortlöpande bedöma bolagets ekonomiska situation, och att tillse att bolagets organisation är utformad så att bokföringen, medelsförvaltningen och bolagets ekonomiska angelägenheter i övrigt kontrolleras på ett betryggande sätt. Den verkställande direktören ska sköta den löpande förvaltningen enligt styrelsens riktlinjer och anvisningar och bland annat vidta de åtgärder som är nödvändiga för att bolagets bokföring ska fullgöras i överensstämmelse med lag och för att medelsförvaltningen ska skötas på ett betryggande sätt.

Revisorns ansvar

Vårt mål beträffande revisionen av förvaltningen, och därmed vårt uttalande om ansvarsfrihet, är att inhämta revisionsbevis för att med en rimlig grad av säkerhet kunna bedöma om någon styrelseledamot eller verkställande direktören i något väsentligt avseende:

- företagit någon åtgärd eller gjort sig skyldig till någon försummelse som kan föranleda ersättningskyldighet mot bolaget, eller
- på något annat sätt handlat i strid med aktiebolagslagen, årsredovisningslagen eller bolagsordningen.

Vårt mål beträffande revisionen av förslaget till dispositioner av bolagets vinst eller förlust, och därmed vårt uttalande om detta, är att med rimlig grad av säkerhet bedöma om förslaget är förenligt med aktiebolagslagen.

Rimlig säkerhet är en hög grad av säkerhet, men ingen garanti för att en revision som utförs enligt god revisions sed i Sverige alltid kommer att upptäcka åtgärder eller försummelser som kan föranleda ersättningskyldighet mot bolaget, eller att ett förslag till dispositioner av bolagets vinst eller förlust inte är förenligt med aktiebolagslagen.

En ytterligare beskrivning av vårt ansvar för revisionen av förvaltningen finns på Revisorsinspektionens webbplats: www.revisorsinspektionen.se/revisornsansvar. Denna beskrivning är en del av revisionsberättelsen.

Västerås den 29 april 2024

Öhrlings PricewaterhouseCoopers AB



Ulrika Kläcksell
Auktoriserad revisor

Vidmemas



PATRIK BRÅNSVÄRD

070 556 53 23

Styrelsen och verkställande direktören för

Amygone AB

Org nr 556209-2147

får härmed avge

Årsredovisning och koncernredovisning

för räkenskapsåret 2023-01-01 - 2023-12-31

Innehållsförteckning:	Sida
Förvaltningsberättelse	1
Resultaträkning - koncern	5
Balansräkning - koncern	6
Rapport över förändring i eget kapital - koncern	7
Kassaflödesanalys - koncern	8
Resultaträkning - moderföretag	9
Balansräkning - moderföretag	10
Rapport över förändring i eget kapital - moderföretag	11
Kassaflödesanalys - moderföretag	12
Noter	13
Underskrifter	31

FOTOSTATKOPIA

Likheten med originalet bekräftas

Eva Salo

Eva Salo 070-4966687

Förvaltningsberättelse

Styrelsen och verkställande direktören för Amymone AB, 556209-2147 får härmed avge årsredovisning för 2023.

Allmänt om verksamheten

Koncern och moderföretag

Amymone AB med säte i Västerås utgörs framförallt av industrirörelsen som bedrivs i det 100 %-ägda dotterbolaget Inducore AB, org nr 556546-6835. Dessutom ägs en fastighetskoncern, Amymone Fastighet AB, org nr 556241-9951 till 100 %.

Inducore med säte i Västerås är en industrikoncern verksam inom områdena Truck Bodies, System Solutions och Components. Verksamheten är organiserad i dessa tre affärsområden för att på så sätt skapa ett tydligt erbjudande för koncernens kunder. I syfte att skapa de för kunderna bästa lösningarna med hög kvalitet och pålitlighet präglas verksamheten av entreprenörskap, effektivitet och långsiktighet. Många av Inducores kunder finns i Sverige, men de i sin tur verkar internationellt - och där är Inducore med genom att ständigt utveckla närvaron runt om i världen. Vi finns representerade på flera platser i Sverige och har även verksamhet i Kina, Polen och i Norge samt samarbetspartners i ett antal länder. Inducore levererar till kunder inom industriområden som transport, fordon, entreprenad, kraft, energi, livsmedel, förpackning och skog.

Amymone Fastighet AB är moderbolag till fastighetsbolagen, Fastigheten Knivsta-Tarv 3:20 AB, org nr 556083-5646, Hedemora Industrial Park AB, org nr 556401-5997, Lemont Fastighet AB, org nr 556931-5319, Fastigheten Tomelilla Industribyn 7 AB, org nr 559035-2026 samt Fastigheten Värnamo Sävrarp AB, org nr 559294-5132. Lemont Fastighet AB äger bolagen Fastigheten Ludvika Turbinen 2 AB, org nr 556916-0970 samt Fastigheten Saxhyttan 157:9 AB, org nr 556913-4272. Samtliga bolag hyr i huvudsak ut industrilokaler till koncernbolag.

Som komplement till industrirörelsen finns också några minoritetsinvesteringar i teknikföretag och börsföretag. Amymones affärsidé är att som aktiv ägare tillföra kapital och erbjuda kompetens i syfte att accelerera tillväxt och lönsamhet.

Koncernförhållanden

Amymone AB är ett dotterbolag till Amymone Holding AB, 556740-7704 som äger bolaget till 50,4 %. Övriga aktieägare är medlemmar i familjerna Vannesjö och Lundblad.

Utveckling av företagets verksamhet, resultat och ställning

Koncern

	2023-12-31	2022-12-31	2021-12-31	2020-12-31	2019-12-31
Nettoomsättning	2 208 522	1 815 324	1 513 148	1 238 746	1 534 123
Resultat efter finansiella poster	291 691	24 495	98 609	-4 804	36 747
EBITDA	115 865	87 991	97 455	54 362	92 123
Balansomslutning	1 375 130	1 179 119	1 086 447	790 229	845 846
Soliditet, %	50	39	39	39	38
Antal anställda	889	869	844	800	880

Moderföretag

	2023-12-31	2022-12-31	2021-12-31	2020-12-31	2019-12-31
Nettoomsättning	2 278	2 198	2 344	2 428	2 564
Resultat efter finansiella poster	251 919	2 850	66 378	-936	9 885
Balansomslutning	393 621	185 139	188 086	122 470	117 529
Soliditet, %	98	97	96	93	96

Soliditet:

Eget kapital och obeskattade reserver med avdrag för uppskjuten skatt (21,4%) i förhållande till balansomslutning.

EBITDA:

Resultat före ränta, skatt, avskrivningar och bokslutsdispositioner.

Väsentliga händelser under räkenskapsåret

Efterfrågan har under 2023 varit god och inriktningen mot fordonsindustrin har givit ett bra marknadsläge. Orderingången har varit fortsatt stark och givit en bra omsättningsutveckling även om det finns en risk för avmattning inom entreprenad och anläggning vilket även påverkar fordonsindustrin.

Koncernens likviditet har under året varit god och kraftigt förbättrats av aktieförsäljning. Vi har en god förmåga i våra dotterbolag att löpande anpassa verksamheten till förändrade förutsättningar från marknaden. Vi har vidare i underkoncernen Inducore övergått till en koncernkontolösning för vår rörelsefinansiering vilket ökat vår flexibilitet i vår finansieringsstruktur.

Soliditeten i koncernen uppgår till 49 % jämfört med 39 % 2022.

Förväntad framtida utveckling och risker och osäkerhetsfaktorer

Det är svårt att förutse utvecklingen framåt där osäkerheten ökat i fjärde kvartalet 2023 genom en svagare global konjunktur och ökade geopolitiska risker som riskerar att störa leveranskedjorna framåt. Fortsatt höga räntor bidrar till nedgång i konsumtion och bostadsinvesteringar 2024. Efterfrågan under starten av 2024 har minskat, men är fortfarande god. En bedömning av hela 2024 är svår att göra, men sannolikt blir det en viss minskning av volymen.

Den verksamhet som bedrivs i koncernens bolag medför inte risker utöver vad som förekommer eller kan antas förekomma i branscherna som vi verkar i. Koncernens väsentliga risker och osäkerhetsfaktorer är främst det allmänna konjunkurläget och efterfrågan hos våra väsentliga och största kunder. Vår bedömning är att vi är väl positionerade i kvalitets- och prisfrågor samt har hög effektivitet.

Finansiell riskhantering

Koncernen finansieras i huvudsak av eget kapital, externt tillhandahållet kapital och rörelseskulder. Kapitalkostnaden för externt kapital utgör 1,0 % av koncernens omsättning.

Finansiell riskhantering

Koncernen bedömer löpande de finansiella riskerna med i koncernen ingående verksamheter. De finansiella riskerna kan primärt delas upp i följande kategorier: Marknadsrisk (inkl valutarisk, ränterisk och prisrisk), kreditrisk och likviditetsrisk.

Valutarisk

Koncernens försäljning sker i såväl lokal valuta som i utländsk valuta och då främst i EUR och CNY samt mindre belopp i NOK och USD. Inköpen sker företrädesvis i lokal valuta men även i EUR, CNY och PLN. Ingen enskild utländsk valuta står för över 7 % av koncernens omsättning och en naturlig säkring sker i EUR och CNY. Ambitionen är att skapa balanserade flöden i de valutor som exponeringen är störst i. Kurssäkring (terminskontrakt) av valutaflöden sker endast i mindre omfattning.

Valutarisk i form av omräkning av utländska dotterbolags tillgångar och skulder (så kallad omräkningsexponering) finns främst i CNY och PLN. Denna risk är av redovisningskaraktär och påverkar endast redovisat eget kapital. Ingen enskild valuta påverkar eget kapital med materiella belopp.

Ränterisk

Koncernens ränterisk är kopplad till räntebärande skulder, vilka per balansdagen uppgick till 291 000 tkr. Koncernens upplåning består av checkkredit, banklån, avbetalningslån samt leasingkontrakt. Koncernens räntebärande skulder löper samtliga med rörlig ränta. Effekten/risken av 1 %-enhets ränteökning kan beräknas till ca 2,9 mkr.

Prisrisk

Pris avser främst risk för fall i värde för värdepapper. Koncernen har inga väsentliga marknadsnoterade innehav.

Kreditrisk

Koncernen eftersträvar bästa möjliga kreditvärdighet på koncernens motparter. Merparten av koncernens försäljning kan ske med låg kreditrisk. Historiskt sett har kundförlusterna varit mycket låga och koncernen bedömer att nuvarande kundstruktur medför en låg generell kreditrisk.

Likviditetsrisk

Koncernen arbetar kontinuerligt med sin likviditet och koncernen har checkkrediter för att balansera likviditetsrisken samt en 6 månaders rullande likviditetsplanering som omfattar koncernens samtliga enheter. Koncernen investeringsverksamhet, i huvudsak bestående av maskininvesteringar och företagsförvärv inom utvalda industrisegment, ställer från tid till annan krav på större likviditetsposter vilka är beroende av att kapital tillförs. För att balansera denna risk arbetar koncernen löpande med anskaffning av kapital i proportion till planerade investeringar. Koncernens likviditetsrisk bedöms låg och ett tillräckligt tillgängligt utrymme på koncernens checkkrediter bedöms finnas. Underkoncernen Inducore har samlat sina krediter till, i huvudsak, en kreditgivare och infört ett koncernkontosystem.

Koncernens hållbarhetsarbete

Inducorekoncernen bedriver ett omfattande hållbarhetsarbete och lämnar under våren 2024 en Hållbarhetsrapport avseende 2023 enligt årsredovisningslagen. Hållbarhetsarbetet har bedrivits sedan starten av 2021 i samtliga koncernens bolag. Väsentlighetsanalys och intressentdialog är färdigställd, mål har formulerats och sammanställning av mätvärden har gjorts. Koncernens mål är att väsentligt minska sitt avtryck på miljön, förbättra arbetsförhållanden och stärka den ekonomiska hållbarheten.

Tillstånds- eller anmälningspliktig verksamhet enligt miljöbalken

Koncern

Aymone AB och Inducore AB bedriver inte tillståndspliktig eller anmälningspliktig verksamhet enligt miljöbalken. Företagets verksamhet har ingen betydande miljöpåverkan. Miljöpåverkan på respektive dotterföretag framgår av respektive dotterföretags årsredovisning.

2024062415305

Förslag till disposition beträffande bolagets vinst

Styrelsen och verkställande direktören föreslår att till förfogande stående vinstmedel, kronor 369 467 754, disponeras enligt följande:

	<i>Belopp i SEK</i>
Utdelning [3.608 aktier * 1 800 kronor per aktie]	6 494 400
Balanseras i ny räkning	362 973 354
Summa	369 467 754

Styrelsen föreslås bemyndigas att besluta om tidpunkt då utdelningen ska betalas.

Styrelsen anser att förslaget är förenligt med försiktighetsregeln i 17 kap 3 § aktiebolagslagen enligt följande redogörelse:

Styrelsens uppfattning är att vinstutdelningen är försvarligt med hänsyn till de krav verksamhetens art, omfattning och risk ställer på storleken på det egna kapitalet, bolagets konsolideringsbehov, likviditet och ställning i övrigt.

Vad beträffar företagets resultat och ställning i övrigt, hänvisas till efterföljande resultat- och balansräkningar med tillhörande bokslutskommentarer. Samtliga belopp anges i kkr om inget annat anges.

Resultaträkning - koncernen

Belopp i KSEK	Not	2023-01-01- 2023-12-31	2022-01-01- 2022-12-31
Rörelsens intäkter			
Nettoomsättning	2	2 208 522	1 815 324
Förändring av lager av produkter i arbete, färdiga varor och pågående arbete för annans räkning		9 967	18 226
Aktiverat arbete för egen räkning		1 090	1 013
Andel i intresseföretags resultat	3	177	195
Övriga rörelseintäkter	4	21 439	51 978
		<u>2 241 195</u>	<u>1 886 736</u>
Rörelsens kostnader			
Råvaror och förnödenheter		-1 277 416	-1 026 792
Övriga externa kostnader	6,7	-312 260	-275 855
Personalkostnader	8	-528 236	-492 198
Av- och nedskrivningar av materiella och immateriella anläggningstillgångar		-52 510	-54 370
Övriga rörelsekostnader		-7 418	-3 900
		<u>63 355</u>	<u>33 621</u>
Rörelseresultat			
Resultat från finansiella poster			
Resultat från värdepapper och fordringar som är anläggningstillgångar	5	243 041	-218
Ränteintäkter och liknande resultatposter	9	8 222	4 518
Räntekostnader och liknande resultatposter	10	-22 927	-13 426
		<u>291 691</u>	<u>24 495</u>
Resultat efter finansiella poster			
Resultat före skatt			
		<u>291 691</u>	<u>24 495</u>
Skatt på årets resultat	12	-9 207	2 438
		<u>282 484</u>	<u>26 933</u>
Årets resultat			
Hänförligt till			
Moderföretagets aktieägare		282 484	26 933

2024062415307

06

Balansräkning - koncernen

Belopp i KSEK	Not	2023-12-31	2022-12-31
TILLGÅNGAR			
Anläggningstillgångar			
Immateriella anläggningstillgångar			
Balanserade utvecklingskostnader	13	2 352	2 887
Patent och licenser	14	25	30
Goodwill	15	10 912	15 198
		<u>13 289</u>	<u>18 115</u>
Materiella anläggningstillgångar			
Byggnader och mark	16	150 504	155 217
Maskiner och andra tekniska anläggningar	17	138 930	141 618
Inventarier, verktyg, installationer och installationer på annans fastighet	18	26 946	22 396
Pågående nyanläggningar	19	13 148	11 455
		<u>329 528</u>	<u>330 686</u>
Finansiella anläggningstillgångar			
Andelar i intresseföretag	21	593	416
Ägarintressen i övriga företag	22	182 087	89 146
Andra långfristiga värdepappersinnehav		625	1 040
Uppskjuten skattefordran	23	1 127	3 235
Andra långfristiga fordringar		1 266	1 285
		<u>185 698</u>	<u>95 122</u>
Summa anläggningstillgångar		<u>528 515</u>	<u>443 923</u>
Omsättningstillgångar			
Varulager m m			
Råvaror och förnödenheter		223 970	237 920
Varor under tillverkning		94 440	101 809
Färdiga varor och handelsvaror		50 830	47 774
Förskott till leverantörer		3 261	1 262
		<u>372 501</u>	<u>388 765</u>
Kortfristiga fordringar			
Kundfordringar		256 603	254 947
Fordringar hos koncernföretag		394	-
Aktuell skattefordran		9 797	9 591
Övriga fordringar		10 284	20 592
Förutbetalda kostnader och upplupna intäkter	24	30 097	30 157
		<u>307 175</u>	<u>315 287</u>
Kassa och bank		<u>166 939</u>	<u>31 144</u>
Summa omsättningstillgångar		<u>846 615</u>	<u>735 196</u>
SUMMA TILLGÅNGAR		<u>1 375 130</u>	<u>1 179 119</u>

lit

Balansräkning - koncernen

Belopp i KSEK	Not	2023-12-31	2022-12-31
EGET KAPITAL OCH SKULDER			
Eget kapital			
Aktiekapital		361	361
Övrigt tillskjutet kapital		77 471	93 922
Annat eget kapital inklusive årets resultat		615 680	362 867
Eget kapital hänförligt till moderföretagets aktieägare		693 512	457 150
Summa eget kapital		693 512	457 150
Avsättningar			
Uppskjuten skatteskuld	23	38 628	37 169
Övriga avsättningar	27	4 285	3 661
		42 913	40 830
Långfristiga skulder			
	32,33		
Checkräkningskredit	28	111 549	99 121
Övriga skulder till kreditinstitut	29	127 184	153 987
Övriga långfristiga skulder	30	12 243	19 130
		250 976	272 238
Kortfristiga skulder			
	32,33		
Skulder till kreditinstitut	29	40 267	29 749
Förskott från kunder		7 118	26 110
Leverantörsskulder		196 869	201 993
Aktuell skatteskuld		1 548	4 747
Övriga kortfristiga skulder		49 835	47 424
Upplupna kostnader och förutbetalda intäkter	31	92 092	98 878
		387 729	408 901
SUMMA EGET KAPITAL OCH SKULDER		1 375 130	1 179 119

Rapport över förändring i eget kapital - koncernen

	Aktie- kapital	Övrigt tillskjutet kapital	Annat eget kapital inkl årets resultat	Summa eget kapital
Koncern				
Vid årets början	361	93 922	362 867	457 150
Förskjutning mellan balanserat resultat och reserver		-12 969	12 969	-
Omräkningsdifferenser		-3 482	-66	-3 548
Utdelning			-42 574	-42 574
Årets resultat			282 484	282 484
Vid årets slut	361	77 471	615 680	693 512

Kassaflödesanalys - koncern

<i>Belopp i KSEK</i>	<i>Not</i>	<i>2023-12-31</i>	<i>2022-12-31</i>
Den löpande verksamheten			
Resultat efter finansiella poster		291 691	24 495
Justeringar för poster som inte ingår i kassaflödet, m m	34	-192 839	12 955
		98 852	37 450
Betald skatt		-9 004	-3 232
Kassaflöde från den löpande verksamheten före förändringar av rörelsekapital		89 848	34 218
<i>Kassaflöde från förändringar i rörelsekapital</i>			
Ökning(-)/Minskning (+) av varulager		15 205	-59 637
Ökning(-)/Minskning (+) av rörelsefordringar		6 902	-73 576
Ökning(+)/Minskning (-) av rörelseskulder		-26 103	59 250
Kassaflöde från den löpande verksamheten		85 852	-39 745
Investeringsverksamheten			
Förvärv av immateriella anläggningstillgångar		-422	-1 811
Förvärv av materiella anläggningstillgångar		-47 296	-41 128
Avyttring av materiella anläggningstillgångar		2 228	50 915
Förvärv av finansiella anläggningstillgångar		-102 115	-1 297
Avyttring av finansiella anläggningstillgångar		252 667	1 565
Kassaflöde från investeringsverksamheten		105 062	8 244
Finansieringsverksamheten			
Upptagna lån		34 211	201 079
Amortering av låneskulder		-45 064	-199 454
Utbetald utdelning till moderföretagets aktieägare		-42 574	-6 494
Kassaflöde från finansieringsverksamheten		-53 427	-4 869
Årets kassaflöde		137 487	-36 370
Likvida medel vid årets början		31 144	66 241
Kursdifferens i likvida medel		-1 692	1 273
Likvida medel vid årets slut		166 939	31 144

2024062415310

inc

Resultaträkning - moderföretag

Belopp i KSEK	Not	2023-01-01- 2023-12-31	2022-01-01- 2022-12-31
Rörelsens intäkter	35		
Nettoomsättning		2 278	2 198
Övriga rörelseintäkter	4	50	74
		<u>2 328</u>	<u>2 272</u>
Rörelsens kostnader	35		
Övriga externa kostnader	6	-2 504	-3 002
Personalkostnader	8	-1 342	-1 447
Rörelseresultat		<u>-1 518</u>	<u>-2 177</u>
Resultat från finansiella poster			
Resultat från övriga värdepapper och fordringar som är anläggningstillgångar	5	244 749	-
Ränteintäkter och liknande resultatposter	9	8 762	5 041
Räntekostnader och liknande resultatposter	10	-74	-14
Resultat efter finansiella poster		<u>251 919</u>	<u>2 850</u>
Bokslutsdispositioner	11		
Koncernbidrag		-1 250	1 759
Resultat före skatt		<u>250 669</u>	<u>4 609</u>
Skatt på årets resultat	12	-4	-14
Årets resultat		<u>250 665</u>	<u>4 595</u>

nu

202406241531

10

Balansräkning - moderföretag

Belopp i KSEK	Not	2023-12-31	2022-12-31
TILLGÅNGAR			
Anläggningstillgångar			
<i>Materiella anläggningstillgångar</i>			
Byggnader och mark	16	200	200
		<u>200</u>	<u>200</u>
<i>Finansiella anläggningstillgångar</i>			
Andelar i koncernföretag	20	65 450	49 816
Fordringar hos koncernföretag		-	2 200
Ägarintressen i övriga företag	22	182 087	87 438
Andra långfristiga värdepappersinnehav		602	1 017
		<u>248 139</u>	<u>140 471</u>
Summa anläggningstillgångar		<u>248 339</u>	<u>140 671</u>
Omsättningstillgångar			
<i>Kortfristiga fordringar</i>			
Kundfordringar		413	-
Fordringar hos koncernföretag		17 008	32 783
Aktuell skattefordran		33	-
Övriga fordringar		63	108
Förutbetalda kostnader och upplupna intäkter	24	55	37
		<u>17 572</u>	<u>32 928</u>
Kassa och bank		<u>127 710</u>	<u>11 540</u>
Summa omsättningstillgångar		<u>145 282</u>	<u>44 468</u>
SUMMA TILLGÅNGAR		<u>393 621</u>	<u>185 139</u>

2024062415312

2

Balansräkning - moderföretag

Belopp i KSEK	Not	2023-12-31	2022-12-31
EGET KAPITAL OCH SKULDER			
Eget kapital			
<i>Bundet eget kapital</i>			
Aktiekapital		361	361
Uppskrivningsfond		16 821	16 821
Reservfond		70	70
		<u>17 252</u>	<u>17 252</u>
<i>Fritt eget kapital</i>			
Överkursfond		23 869	23 869
Balanserad vinst		94 933	132 913
Årets resultat		250 665	4 595
		<u>369 467</u>	<u>161 377</u>
Summa eget kapital		<u>386 719</u>	<u>178 629</u>
Obeskattade reserver			
Periodiseringsfonder	26	420	420
		<u>420</u>	<u>420</u>
Avsättningar			
Övriga avsättningar	27	212	212
		<u>212</u>	<u>212</u>
Kortfristiga skulder			
	32,33		
Leverantörsskulder		866	773
Skulder till koncernföretag		2 900	4 801
Aktuell skatteskuld		-	137
Övriga kortfristiga skulder		2 444	143
Upplupna kostnader och förutbetalda intäkter	31	60	24
		<u>6 270</u>	<u>5 878</u>
SUMMA EGET KAPITAL OCH SKULDER		<u>393 621</u>	<u>185 139</u>

Rapport över förändring i eget kapital - moderföretag

	Aktie- kapital	Uppskriv- ningsfond	Reserv- fond	Överkurs- fond	Bal.res inkl årets resultat	Summa eget kapital
Moderföretag						
Vid årets början	361	16 821	70	23 869	137 507	178 628
Utdelning					-42 574	-42 574
Årets resultat					250 665	250 665
Vid årets slut	<u>361</u>	<u>16 821</u>	<u>70</u>	<u>23 869</u>	<u>345 598</u>	<u>386 719</u>

Aktiekapital 3 608 aktier á kvotvärde 100 kr.

Kassaflödesanalys - moderföretag

Belopp i KSEK	Not	2023-12-31	2022-12-31
Den löpande verksamheten			
Resultat efter finansiella poster		251 920	2 850
Justeringar för poster som inte ingår i kassaflödet, m m	34	-244 749	-15
		7 171	2 835
Betald skatt		-137	-93
Kassaflöde från den löpande verksamheten före förändringar av rörelsekapital		7 034	2 742
<i>Kassaflöde från förändringar i rörelsekapital</i>			
Ökning(-)/Minskning (+) av rörelsefordringar		17 573	1 244
Ökning(+)/Minskning (-) av rörelseskulder		506	-969
Kassaflöde från den löpande verksamheten		25 113	3 017
Investeringsverksamheten			
Lämnade aktieägartillskott		-15 634	-
Förvärv av finansiella tillgångar		-102 115	-
Avyttring av finansiella tillgångar		252 630	19
Kassaflöde från investeringsverksamheten		134 881	19
Finansieringsverksamheten			
Erhållna koncernbidrag		1 650	1 759
Lämnade koncernbidrag		-2 900	-
Utbetald utdelning till moderföretagets aktieägare		-42 574	-6 494
Kassaflöde från finansieringsverksamheten		-43 824	-4 735
Årets kassaflöde		116 170	-1 699
Likvida medel vid årets början		11 540	13 239
Likvida medel vid årets slut		127 710	11 540

112

2024062415314

11

Noter

Not 1 Redovisningsprinciper och bokslutskommentarer

Belopp i KSEK om inget annat anges.

Allmänna redovisningsprinciper

Årsredovisningen har upprättats i enlighet med årsredovisningslagen och Bokföringsnämndens allmänna råd BFNAR 2012:1 Årsredovisning och koncernredovisning (K3). Redovisningsprinciperna är oförändrade i jämförelse med föregående år.

Värderingsprinciper mm

Tillgångar, avsättningar och skulder har värderats till anskaffningsvärden om inget annat anges nedan.

Redovisning av intäkter

Det inflöde av ekonomiska fördelar som företaget erhållit eller kommer att erhålla för egen räkning redovisas som intäkt. Intäkter värderas till verkliga värdet av det som erhållits eller kommer att erhållas, med avdrag för rabatter.

Försäljning av varor redovisas när väsentliga risker och fördelar övergår från säljare till köpare i enlighet med försäljningsvillkoren.

Koncernbidrag och aktieägartillskott

Koncernbidrag som erhållits/lämnats redovisas som en bokslutsdisposition i resultaträkningen. Det erhållna/lämnade koncernbidraget har påverkat företagets aktuella skatt.

Aktieägartillskott som erhållits utan att emitterade aktier eller andra egetkapitalinstrument lämnats i utbyte redovisas direkt i eget kapital. Återbetalda aktieägartillskott redovisas som en minskning av eget kapital när beslut om återbetalning fattats.

Koncernredovisning

Dotterföretag

Dotterföretag är företag i vilka moderföretaget direkt eller indirekt innehar mer än 50 % av röstetalet eller på annat sätt har ett bestämmande inflytande.

Anskaffningsvärdet för dotterföretag beräknas till summan av verkligt värde vid förvärvstidpunkten för erlagda tillgångar med tillägg av uppkomna och övertagna skulder samt emitterade eget kapitalinstrument, utgifter som är direkt hänförliga till rörelseförvärvet samt eventuell tilläggsköpeskillning. I förvärvsanalysen fastställs det verkliga värdet, med några undantag, vid förvärvstidpunkten av förvärvade identifierbara tillgångar och övertagna skulder samt minoritetsintresse. Minoritetsintresse värderas till verkligt värde vid förvärvstidpunkten. Från och med förvärvstidpunkten inkluderas i koncernredovisningen det förvärvade företagets intäkter och kostnader, identifierbara tillgångar och skulder liksom eventuell uppkommen goodwill eller negativ goodwill. *me*

2024062415315

21

Intresseföretag

Aktieinnehav i intresseföretag, i vilka koncernen har lägst 20% och högst 50% av rösterna eller på annat sätt har ett betydande inflytande över den driftsmässiga och finansiella styrningen, redovisas normalt enligt kapitalandelsmetoden. Kapitalandelsmetoden innebär att det i koncernen bokförda värdet på aktierna i intresseföretagen motsvaras av koncernens andel i intresseföretagens egna kapital samt eventuella restvärden på koncernmässiga över- och undervärden. I koncernens resultaträkning redovisas som "Andel i intresseföretags resultat" koncernens andel i intresseföretagens resultat efter finansiella intäkter och kostnader justerat för eventuella avskrivningar på eller upplösningar av förvärvade över- respektive undervärden. Koncernens andel i intresseföretagens redovisade skatter ingår i koncernens skattekostnader.

Vinstandelar upparbetade efter förvärven av intresseföretagen som ännu inte realiserats genom utdelning, avsätts till kapitalandelsfonden som utgör en del av koncernens bundna egna kapital.

Goodwill

Koncernmässig goodwill uppkommer när anskaffningsvärdet vid förvärv av andelar i dotterföretag överstiger det i förvärvsanalysen fastställda värdet på det förvärvade företagets identifierbara nettotillgångar. Goodwill redovisas till anskaffningsvärde med avdrag för ackumulerade avskrivningar och eventuell nedskrivning.

Negativ goodwill

Negativ goodwill uppkommer när anskaffningsvärdet vid förvärv av andelar i dotterföretag understiger det verkliga värdet på det förvärvade företagets identifierbara nettotillgångar. Negativ goodwill intäktsförs direkt vid förvärvstillfället.

Eliminering av transaktioner mellan koncernföretag

Koncerninterna fordringar och skulder, intäkter och kostnader och orealiserade vinster eller förluster som uppkommer vid transaktioner mellan koncernföretag, elimineras i sin helhet.

Leasing - leasegivare

Alla leasingavtal redovisas som operationella leasingavtal.

Leasing - leasetagare

Alla leasingavtal har klassificerats som finansiella eller operationella leasingavtal. Ett finansiellt leasingavtal är ett leasingavtal enligt vilka de risker och fördelar som är förknippade med att äga en tillgång i allt väsentligt överförs från leasegivaren till leasetagaren. Ett operationellt leasingavtal är ett leasingavtal som inte är ett finansiellt leasingavtal.

Finansiella leasingavtal

Rättigheter och skyldigheter enligt finansiella leasingavtal redovisas som tillgång och skuld i koncernbalansräkningen. Vid det första redovisningstillfället värderas tillgången och skulden till det lägsta av tillgångens verkliga värde och nuvärdet av minimileaseavgifterna. Utgifter som är direkt hänförliga till ingående och upplägg av leasingavtalet läggs till det belopp som redovisas som tillgång. Efter det första redovisningstillfället fördelas minimileaseavgifterna på ränta och amortering av skulden enligt effektivräntemetoden. Variabla avgifter redovisas som kostnader det räkenskapsår de uppkommit. Den leasade tillgången skrivs av över nyttjandeperioden.

Operationella leasingavtal

Leasingavgifterna enligt operationella leasingavtal, inklusive förhöjd förstagångshyra men exklusive utgifter för tjänster som försäkring och underhåll, redovisas som kostnad linjärt över leasingperioden. Lokalhyreskontrakt bedöms som operationell leasing.

Utländsk valuta

Monetära poster i utländsk valuta räknas om till balansdagens kurs. Icke-monetära poster räknas inte om utan redovisas till kursen vid anskaffningstillfället.

Ersättningar till anställda

Ersättningar utgörs av lön, sociala avgifter, betald semester, betald sjukfrånvaro, sjukvård och bonus. Ersättningar redovisas som en kostnad och en skuld då det finns en legal eller informell förpliktelse att betala ut ersättning.

Skatt

Skatt på årets resultat i resultaträkningen består av aktuell skatt och uppskjuten skatt. Aktuell skatt är inkomstskatt för innevarande räkenskapsår som avser årets skattepliktiga resultat och den del av tidigare räkenskapsårs inkomstskatt som ännu inte har redovisats. Uppskjuten skatt är inkomstskatt för skattepliktigt resultat avseende framtida räkenskapsår till följd av tidigare transaktioner eller händelser.

Uppskjuten skatteskuld redovisas för alla skattepliktiga temporära skillnader. Uppskjuten skattefordran redovisas för avdragsgilla temporära skillnader och för möjligheten att i framtiden använda skattemässiga underskottsavdrag. Värderingen baseras på hur det redovisade värdet för motsvarande tillgång eller skuld förväntas återvinnas respektive regleras. Beloppen baseras på de skattesatser och skatteregler som är beslutade före balansdagen och har inte nuvärdeberäknats.

Immateriella anläggningstillgångar

Immateriella tillgångar som förvärvats av företaget är redovisade till anskaffningsvärde minskat med ackumulerade avskrivningar och nedskrivningar.

Avskrivningar

Avskrivning sker linjärt över tillgångens beräknade nyttjandeperiod. Avskrivningen redovisas som kostnad i resultaträkningen.

	Koncern	Moder- företag
	år	år
<i>Immateriella anläggningstillgångar</i>		
Balanserade utvecklingskostnader	5	-
Patent	5	-
Goodwill	5	-

Materiella anläggningstillgångar

Materiella anläggningstillgångar redovisas till anskaffningsvärde minskat med ackumulerade avskrivningar och nedskrivningar. I anskaffningsvärdet ingår förutom inköpspriset även utgifter som är direkt hänförliga till förvärvet.

När en komponent i en anläggningstillgång byts ut, utrangeras eventuell kvarvarande del av den gamla komponenten och den nya komponentens anskaffningsvärde aktiveras.

Tillkommande utgifter som avser tillgångar som inte delas upp i komponenter läggs till anskaffningsvärdet till den del tillgångens prestanda ökar i förhållande till tillgångens värde vid anskaffningstidpunkten.

Utgifter för löpande reparation och underhåll redovisas som kostnader.

Avskrivningar

Avskrivning sker linjärt över tillgångens beräknade nyttjandeperiod eftersom det återspeglar den förväntade förbrukningen av tillgångens framtida ekonomiska fördelar. Avskrivningen redovisas som kostnad i resultaträkningen.

Följande avskrivningstider tillämpas: *ml*

<i>Materiella anläggningstillgångar</i>	<i>Koncern</i> år	<i>Moder- företag</i> år
Industribyggnad		
- Stomme, tak, fasad, inre ytskikt, installation	16-50	-
Markanläggningar (75% av anskaffn värdet)	20	-
Maskiner och andra tekniska anläggningar	5-10	-
Inventarier, verktyg och installationer	3-10	3-5

Skillnaden mellan ovan nämnda avskrivningar och skattemässigt gjorda avskrivningar redovisas i de enskilda företagen som ackumulerade överavskrivningar, vilka ingår i obeskattade reserver.

Nedskrivningar - materiella och immateriella anläggningstillgångar samt andelar i koncernföretag

Vid varje balansdag bedöms om det finns någon indikation på att en tillgångs värde är lägre än dess redovisade värde. Om en sådan indikation finns, beräknas tillgångens återvinningsvärde.

Kvittning av finansiell fordran och finansiell skuld

En finansiell tillgång och en finansiell skuld kvittas och redovisas med ett nettobelopp i balansräkningen endast då legal kvittningsrätt föreligger samt då en reglering med ett nettobelopp avses ske eller då en samtida avyttring av tillgången och reglering av skulden avses ske.

Varulager

Varulagret är upptaget till det lägsta av anskaffningsvärdet och nettoförsäljningsvärdet. Därvid har inkuransrisk beaktats. Anskaffningsvärdet beräknas enligt först in- först ut- principen. I egentillverkade halv- och helfabrikat består anskaffningsvärdet av direkta tillverkningskostnader och skälig andel av indirekta kostnader.

Avsättningar

Företaget gör en avsättning när det finns en legal eller informell förpliktelse och en tillförlitlig uppskattning av beloppet kan göras. Avsättningarna omprövas varje balansdag.

Kassaflödesanalys

Kassaflödesanalysen upprättas enligt indirekt metod. Som likvida medel klassificerar företaget, förutom kassamedel, disponibla tillgodohavanden hos banker och andra kreditinstitut samt kortfristiga likvida placeringar som är noterade på en marknadsplats och har en kortare löptid än tre månader från anskaffningstidpunkten. Spärrade medel klassificeras inte som likvida medel. Förändringar i spärrade medel redovisas i investeringsverksamheten.

Uppskattningar och bedömningar

Koncernen gör uppskattningar och bedömningar om framtiden. De uppskattningar för redovisningsändamål som blir följden av dessa kommer, definitionsmässigt, sällan att motsvara det verkliga resultatet. De uppskattningar och antaganden som innebär en betydande risk för väsentliga justeringar i redovisade värden för tillgångar och skulder under nästkommande år avser inkurans i lager, osäkra kundfordringar samt avsättningar.

Not 2 Operationell leasing - leasegivare

	2023-01-01- 2023-12-31	2022-01-01- 2022-12-31
Koncern		
Hysesintäkter som ingår i räkenskapsårets resultat	3 843	3 690
Avtalade framtida minimileasavgifter avseende icke uppsägningsbara kontrakt förfaller till betalning:		
Inom ett år	3 799	3 689
Senare än ett år men inom fem år efter balansdagen	3 565	4 339
Moderföretag	-	-

Not 3 Andel av intresseföretags resultat

	2023-01-01- 2023-12-31	2022-01-01- 2022-12-31
Koncern		
Andel i intresseföretags resultat	177	195
	<u>177</u>	<u>195</u>

Not 4 Övriga rörelseintäkter

	2023-01-01- 2023-12-31	2022-01-01- 2022-12-31
Koncern		
Kursvinster på fordringar/skulder av rörelsekaraktär	6 135	2 194
Realisationsvinster	840	33 262
Statliga bidrag och stöd, elstöd	8 159	-
Försäkringsersättning	-	3 501
Omvärdering av skuld tilläggsköpeskillning	2 000	8 200
Övrigt	4 305	4 821
Summa	<u>21 439</u>	<u>51 978</u>
Moderföretag		
Övrigt	50	74
Summa	<u>50</u>	<u>74</u>

Not 5 Resultat från värdepapper och fordringar som är anläggningstillgångar

	2023-01-01- 2023-12-31	2022-01-01- 2022-12-31
Koncern		
Rearesultat vid avyttring av värdepapper	243 041	-218
	<u>243 041</u>	<u>-218</u>
Moderföretag		
Rearesultat vid avyttring av värdepapper	244 749	-
	<u>244 749</u>	<u>-</u>

Not 6 Arvode och kostnadsersättning till revisorer

	2023-01-01- 2023-12-31	2022-01-01- 2022-12-31
Koncern		
<i>PwC</i>		
Revisionsarvode	-1 277	-1 287
Revisionsverksamhet utöver revisionsuppdrag	-50	-323
Andra uppdrag	-102	-54
	<u>-1 429</u>	<u>-1 664</u>
<i>Zhonghua Certified Public Accountants, Shanghai</i>		
Revisionsarvode	-79	-80
	<u>-79</u>	<u>-80</u>
<i>Övriga</i>		
Revisionsarvode	-135	-174
Andra uppdrag	-137	-
	<u>-1 780</u>	<u>-1 918</u>
Moderföretag		
<i>PwC</i>		
Revisionsarvode	-65	-50
Andra uppdrag	-36	-95
	<u>-101</u>	<u>-145</u>

Not 7 Operationell leasing - leasetagare

	2023-01-01- 2023-12-31	2022-01-01- 2022-12-31
Koncern		
<i>Framtida minimileaseavgifter avseende icke uppsägningsbara operationella leasingavtal:</i>		
Inom ett år	46 296	31 581
Senare än ett år men inom fem år efter balansdagen	104 224	69 694
Senare än fem år	14 323	17 124
Räkenskapsårets kostnadsförda avgifter	49 764	36 207

Leasingavtal avser i huvudsak lokalhyra samt leasing av maskiner och fordon.

Not 8 Anställda och personalkostnader

Medelantalet anställda

	2023-01-01- 2023-12-31	Varav män	2022-01-01- 2022-12-31	Varav män
Moderföretag				
Sverige	1	-	1	-
Totalt moderföretag	<u>1</u>	<u>-</u>	<u>1</u>	<u>-</u>
Dotterföretag				
Sverige	686	630	656	611
Kina	153	135	158	139
Polen	47	46	52	52
Norge	2	2	2	2
Totalt dotterföretag	<u>888</u>	<u>813</u>	<u>868</u>	<u>804</u>
Koncern totalt	889	813	869	804

Könsfördelning i företagsledningen

	2023-12-31 Andel kvinnor i %	2022-12-31 Andel kvinnor i %
Moderföretag		
Styrelse inklusive aktiva suppleanter i moderföretaget	33	33
Övriga ledande befattningshavare	-	-
Koncern		
Styrelser	13	10
Övriga ledande befattningshavare	-	-

Löner, andra ersättningar och sociala kostnader

	2023-01-01- 2023-12-31	2022-01-01- 2022-12-31
Moderföretag		
Styrelse och VD	100	100
Övriga anställda	738	717
Summa	838	817
Sociala kostnader	311	418
(varav pensionskostnader) 1)	168	168
Dotterföretag Sverige		
Styrelse och VD	16 287	15 591
Övriga anställda	304 944	283 432
Summa	321 231	299 023
Sociala kostnader	129 944	120 167
(varav pensionskostnader)	28 836	27 026
Dotterföretag Kina		
Övriga anställda	25 898	25 071
Summa	25 898	25 071
Sociala kostnader	7 572	7 928
(varav pensionskostnad)	3 741	3 881
Dotterföretag Polen		
Styrelse och VD	1 272	1 039
Övriga anställda	12 363	15 573
Summa	13 635	16 612
Sociala kostnader	2 622	2 622
(varav pensionskostnad)	1 302	2 622
Dotterföretag Norge		
Övriga anställda	1 426	1 418
Summa	1 426	1 418
Sociala kostnader	266	279
(varav pensionskostnad)	64	67
Koncern		
Styrelse och VD	17 659	16 730
Övriga anställda	345 369	326 211
Summa	363 028	342 941
Sociala kostnader	140 715	131 414
(varav pensionskostnader) 2)	34 111	33 764

1) Av moderföretagets pensionskostnader avser 0 kkr (fg år 0 kkr) gruppen styrelse och VD.

2) Av koncernens pensionskostnader avser 3 698 kkr (fg år 3 799 kkr) gruppen styrelse och VD.

2024062415321

nl

Not 9 Ränteintäkter och liknande resultatposter

	2023-01-01- 2023-12-31	2022-01-01- 2022-12-31
Koncern		
Ränteintäkter, övriga	2 690	119
Utdelningar	5 532	4 386
Valutakursvinster	-	13
	8 222	4 518
Moderföretag		
Ränteintäkter, koncernföretag	1 045	654
Ränteintäkter, övriga	2 185	1
Utdelningar	5 532	4 386
	8 762	5 041

Not 10 Räntekostnader och liknande resultatposter

	2023-01-01- 2023-12-31	2022-01-01- 2022-12-31
Koncern		
Räntekostnader, övriga	-21 800	-13 352
Valutakursförluster	-660	-
Övrigt	-467	-74
	-22 927	-13 426
Moderföretag		
Räntekostnader, koncernföretag	-72	-12
Räntekostnader, övriga	-2	-2
	-74	-14

Not 11 Bokslutsdispositioner

	2023-01-01- 2023-12-31	2022-01-01- 2022-12-31
Moderföretag		
Erhållet koncernbidrag	1 650	4 520
Lämnat koncernbidrag	-2 900	-2 761
Summa	-1 250	1 759

2024062415322

2

Not 12 Skatt på årets resultat

	2023-01-01- 2023-12-31	2022-01-01- 2022-12-31
Koncern		
Aktuell skatt	-5 630	-4 195
Skattereduktion	25	1 952
Justering av skatt hänförlig till tidigare år	6	10
	<u>-5 599</u>	<u>-2 233</u>
Uppskjuten skatt temporära skillnader	595	640
Uppskjuten skatt, förändring obeskattade reserver	-2 074	2 935
Uppskjuten skatt, underskottsavdrag	-2 129	1 096
	<u>-3 608</u>	<u>4 671</u>
Total redovisad skattekostnad i koncernen	-9 207	2 438
Avstämning av effektiv skatt		
Resultat före skatt	291 691	24 495
Skatt enligt gällande skattesats för koncernen	-60 088	-5 046
Effekt av andra skattesatser för utländska dotterbolag, 20,6 %	-390	183
Avskrivning av koncernmässig goodwill	-838	-838
Ej avdragsgilla kostnader	-1 144	-2 254
Ej skattepliktiga intäkter	53 280	9 329
Skattereduktion	25	1 952
Uppskjuten skatt, underskottsavdrag	-551	400
Ej utnyttjat underskott	673	-875
Övriga koncernjusteringar	-174	-413
Redovisad effektiv skatt	-9 207	2 438
Moderföretag		
Aktuell skatt	-4	-14
Total redovisad skattekostnad i moderföretaget	-4	-14
Avstämning av effektiv skatt		
Resultat före skatt	250 669	4 609
Skatt enligt gällande skattesats för moderföretaget	-51 638	-949
Ej avdragsgilla kostnader	-2	-1
Ej skattepliktiga intäkter	51 529	805
Övriga koncernjusteringar övertaget ränteunderskott	107	131
Redovisad effektiv skatt	-4	-14

2024062415323

uu

11

Not 13 Balanserade utvecklingskostnader

	2023-12-31	2022-12-31
Koncern		
<i>Akkumulerade anskaffningsvärden:</i>		
-Vid årets början	8 713	8 026
-Nyanskaffningar	422	679
-Årets omräkningsdifferenser	-9	8
	<u>9 126</u>	<u>8 713</u>
<i>Akkumulerade avskrivningar enligt plan:</i>		
-Vid årets början	-5 826	-4 984
-Årets avskrivning enligt plan	-957	-834
-Årets omräkningsdifferenser	9	-8
	<u>-6 774</u>	<u>-5 826</u>
Redovisat värde vid årets slut	2 352	2 887
Moderföretag	-	-

Not 14 Patent och licenser

	2023-01-01- 2023-12-31	2022-01-01- 2022-12-31
Koncern		
<i>Akkumulerade anskaffningsvärden:</i>		
-Vid årets början	670	661
-Nyanskaffningar	-	32
-Avyttringar och utrangeringar	-	-47
-Årets omräkningsdifferenser	27	24
	<u>697</u>	<u>670</u>
<i>Akkumulerade avskrivningar enligt plan:</i>		
-Vid årets början	-640	-565
-Avyttringar och utrangeringar	-	47
-Årets avskrivning enligt plan	-6	-99
-Årets omräkningsdifferenser	-26	-23
	<u>-672</u>	<u>-640</u>
Redovisat värde vid årets slut	25	30
Moderföretag	-	-

Not 15 Goodwill

	2023-01-01- 2023-12-31	2022-01-01- 2022-12-31
Koncern		
<i>Akkumulerade anskaffningsvärden:</i>		
-Vid årets början	79 031	77 931
-Nyanskaffningar	-	1 100
	<u>79 031</u>	<u>79 031</u>
<i>Akkumulerade avskrivningar enligt plan:</i>		
-Vid årets början	-63 833	-59 634
-Årets avskrivning enligt plan	-4 286	-4 199
	<u>-68 119</u>	<u>-63 833</u>
Redovisat värde vid årets slut	10 912	15 198
Moderföretag	-	-

2024062415324

130

Not 16 Byggnader och mark

	2023-01-01- 2023-12-31	2022-01-01- 2022-12-31
Koncern		
<i>Ackumulerade anskaffningsvärden:</i>		
-Vid årets början	229 131	269 287
-Nyanskaffningar	2 899	2 332
-Avyttringar och utrangeringar	-337	-44 778
-Omklassificeringar	-	206
-Årets omräkningsdifferenser	-2 383	2 084
	<u>229 310</u>	<u>229 131</u>
<i>Ackumulerade avskrivningar enligt plan:</i>		
-Vid årets början	-110 276	-128 909
-Avyttringar och utrangeringar	155	27 683
-Årets avskrivning enligt plan	-6 036	-7 153
-Årets omräkningsdifferenser	2 276	-1 897
	<u>-113 881</u>	<u>-110 276</u>
<i>Ackumulerade uppskrivningar:</i>		
-Vid årets början	36 362	20 520
-Årets avskrivning på uppskrivet belopp	-1 287	-890
-Årets uppskrivningar	-	16 732
	<u>35 075</u>	<u>36 362</u>
Redovisat värde vid årets slut	150 504	155 217
Moderföretag		
<i>Ackumulerade anskaffningsvärden:</i>		
-Vid årets början	200	200
	<u>200</u>	<u>200</u>
<i>Ackumulerade avskrivningar enligt plan:</i>		
-Vid årets början	-	-
	<u>-</u>	<u>-</u>
Redovisat värde vid årets slut	200	200

Not 17 Maskiner och andra tekniska anläggningar

	2023-01-01- 2023-12-31	2022-01-01- 2022-12-31
Koncern		
<i>Ackumulerade anskaffningsvärden:</i>		
-Vid årets början	567 397	552 476
-Nyanskaffningar	31 889	26 959
-Avyttringar och utrangeringar	-5 938	-13 772
-Omklassificeringar	428	-
-Årets omräkningsdifferenser	-1 196	1 734
	<u>592 580</u>	<u>567 397</u>
<i>Ackumulerade avskrivningar enligt plan:</i>		
-Vid årets början	-425 779	-402 069
-Avyttringar och utrangeringar	4 573	13 653
-Omklassificeringar	18	-
-Årets avskrivning enligt plan	-33 840	-35 964
-Årets omräkningsdifferenser	1 378	-1 399
	<u>-453 650</u>	<u>-425 779</u>
Redovisat värde vid årets slut	138 930	141 618

2024062415325

15

Maskiner som innehas under finansiella leasingavtal ingår med följande belopp:

Anskaffningsvärde	140 771	136 576
Ackumulerade avskrivningar	-118 357	-113 511

Moderföretag

- -

Not 18 Inventarier, verktyg och installationer

2023-01-01-
2023-12-31

2022-01-01-
2022-12-31

Koncern

Ackumulerade anskaffningsvärden:

-Vid årets början	116 287	118 341
-Nyanskaffningar	10 349	5 064
-Avyttringar och utrangeringar	-759	-7 980
-Omklassificeringar	264	125
-Årets omräkningsdifferenser	-76	737
	<u>126 065</u>	<u>116 287</u>

Ackumulerade avskrivningar enligt plan:

-Vid årets början	-93 891	-95 978
-Avyttringar och utrangeringar	733	7 749
-Omklassificeringar	-16	-
-Årets avskrivning enligt plan	-6 099	-5 231
-Årets omräkningsdifferenser	154	-431
	<u>-99 119</u>	<u>-93 891</u>

Redovisat värde vid årets slut

26 946 **22 396**

Moderföretag

Ackumulerade anskaffningsvärden:

-Vid årets början	138	138
	<u>138</u>	<u>138</u>

Ackumulerade avskrivningar enligt plan:

-Vid årets början	-138	-138
	<u>-138</u>	<u>-138</u>

Redovisat värde vid årets slut

- -

Not 19 Pågående nyanläggningar och förskott materiella anläggningstillgångar

2023-12-31 2022-12-31

Koncern

-Vid årets början	11 455	4 997
-Nyanskaffningar	2 352	6 773
-Omklassificeringar	-692	-331
-Årets omräkningsdifferenser	33	16
	<u>13 148</u>	<u>11 455</u>

Redovisat värde vid årets slut

13 148 **11 455**

Moderföretag

- -

2024062415326

114

0

Not 20 Andelar i koncernföretag

	2023-12-31	2022-12-31
Moderföretag		
Akkumulerade anskaffningsvärden:		
-Vid årets början	49 816	49 816
-Aktieägartillskott	15 634	-
Redovisat värde vid årets slut	65 450	49 816

Specifikation av moderföretagets innehav av andelar i koncernföretag

Ägarandelen av kapitalet avses, vilket överensstämmer med röstandelen för totalt antal aktier.

Dotterföretag / Org nr / Säte	Antal andelar i %	2023-12-31	2022-12-31
		Redovisat värde	Redovisat värde
Inducore AB, 556546-6835, Västerås	100	40 900	40 900
<i>Dotterdotterföretaget Rymd 26 AB, 559363-5039, Västerås</i>			
<i>Dotterdotterföretaget HIAK AB, 556179-7001, Hedemora</i>			
<i>Dotterdotterföretaget HIAK Air AB, 556754-8309, Hedemora</i>			
<i>Dotterdotterföretaget Nordic Truck Bodies AB, 556613-5066, Västerås</i>			
<i>Dotterdotterdotterföretaget Sörling AB, 556021-6318, Knivsta</i>			
<i>Dotterdotterdotterdotterföretaget Sorling Sp.z.o.o</i>			
<i>Dotterdotterdotterföretaget PLS Truck Bodies AB, 556328-9049, Värnamo</i>			
<i>Dotterdotterdotterdotterföretaget PLS Norfrig AS, Reinsvoll</i>			
<i>Dotterdotterdotterdotterföretaget Norfrig Truck Bodies AB, 556267-7004, Tomelilla</i>			
<i>Dotterdotterdotterdotterdotterföretaget Nordic Truck Service AB, 556096-7530, Örebro</i>			
<i>Dotterdotterdotterföretaget Sala Truck Service AB, 556464-5769, Västerås</i>			
<i>Dotterdotterföretaget Inducore Gehab AB, 559294-5066, Västerås</i>			
<i>Dotterdotterdotterföretaget Gehab Kvalitetspåbyggaren AB, 556390-3789, Alvesta</i>			
<i>Dotterdotterdotterföretaget Gehab Fastigheter i Alvesta AB, 559105-2302, Alvesta</i>			
<i>Dotterdotterföretaget Inducore Björkö AB, 559161--6908, Västerås</i>			
<i>Dotterdotterdotterföretaget Björkö Mekaniska AB, 556201-8159, Björköby</i>			
<i>Dotterdotterdotterföretaget Fastigheten Vetlanda Björkö 2:14 AB, 559175-9377, Västerås</i>			
<i>Dotterdotterdotterföretaget Fastigheten Eksjö Fälgen 2 AB, 559175-9351, Västerås</i>			
<i>Dotterdotterföretaget Inducore Components AB, 556654-8292, Västerås</i>			
<i>Dotterdotterdotterföretaget Atlings Maskinfabrik AB, 556054-9171, Ockelbo</i>			
<i>Dotterdotterdotterdotterföretaget Bollnäs Verkstad Production AB, 556537-0235, Bollnäs</i>			
<i>Dotterdotterdotterdotterföretaget Fastigheten Gäveränge 2:124 AB, 559363-5021, Västerås</i>			
<i>Dotterdotterdotterföretaget Axipto AB, 556283-4514, Nybro</i>			
<i>Dotterdotterföretaget Arenco AB, 556040-2157, Kalmar</i>			
<i>Dotterdotterdotterföretaget Shanghai Arenco Machinery Co Ltd, Shanghai</i>			
<i>Dotterdotterföretaget Lemont Holding AB, 556417-4075, Västerås</i>			
<i>Dotterdotterdotterföretaget Lemont AB, 556576-3447, Ludvika</i>			
<i>Dotterdotterdotterdotterföretaget Svanströms Lackeringar AB, 556498-8847, Smedjebacken</i>			
Amymone Fastighet AB, 556241-9951, Västerås	100	24 550	8 916
<i>Dotterdotterföretaget Fastigheten Knivsta-Tarv 3:20 AB, 556083-5646, Västerås</i>			
<i>Dotterdotterföretaget Hedemora Industrial Park AB, 556401-5997, Västerås</i>			
<i>Dotterdotterföretaget Fastigheten Tomelilla Industribyn 1 AB, 559035-2026, Västerås</i>			
<i>Dotterdotterföretaget Fastigheten Värnamo Sävarp AB, 559294-5132, Västerås</i>			
<i>Dotterdotterföretaget Lemont Fastighet AB, 556931-5319, Västerås</i>			
<i>Dotterdotterdotterföretaget Fastigheten Ludvika Turbinen 2 AB, 556916-0970, Västerås</i>			
<i>Dotterdotterdotterföretaget Fastigheten Saxhyttan 157:9 AB, 556913-4272, Västerås</i>			
		65 450	49 816

2024062415327

26

Not 21 Andelar i intresseföretag

	2023-12-31	2022-12-31
Koncern		
<i>Akkumulerade anskaffningsvärden:</i>		
-Vid årets början	416	-
-Inköp	-	221
-Årets andel i intresseföretagens resultat	177	195
Redovisat värde vid årets slut	593	416
Moderföretag	-	-
Redovisat värde vid årets slut	-	-

Specifikation av företagets innehav av aktier och andelar i intresseföretag

Med justerat eget kapital avses den ägda andelen av företagets egna kapital inklusive eget kapitaldelen i obeskattade reserver. Med årets resultat avses ägarandelen av företagets resultat efter skatt inklusive eget kapitaldelen i årets förändring av obeskattade reserver.

I redovisat koncernmässigt värde ingår även goodwill poster hänförliga till respektive andel.

Intresseföretag / org nr, säte	Justerat EK /Årets vinst	Andelar / antal i %	Kapitalan- delens värde i koncernen	Bokf värde hos dotter- företaget
2023				
Indirekt ägda				
Sörling A/S	416	200		
929047834, Oslo	177	33	593	221
			593	221
2022				
Sörling A/S	221	200		
929047834, Oslo	195	33	416	221
			416	221

Not 22 Ägarintressen i övriga företag

	2023-12-31	2022-12-31
Koncern		
<i>Akkumulerade anskaffningsvärden:</i>		
-Vid årets början	89 146	90 789
-Förvärv	102 114	-
-Avyttring	-9 173	-1 643
Redovisat värde vid årets slut	182 087	89 146
Moderföretag		
<i>Akkumulerade anskaffningsvärden:</i>		
-Vid årets början	87 438	87 438
-Förvärv	102 114	-
-Avyttring	-7 465	-
Redovisat värde vid årets slut	182 087	87 438

Specifikation av moderföretagets och koncernens ägarintressen i övriga företag

Ägarintresse / org nr, säte	Redov värde i koncernen	Redov värde hos moder- företaget
2023		
Direkt ägda		
Royale Hold Co AB, 559441-3659, Stockholm	100 000	100 000
Prevas Aktiebolag (publ), 556252-1384, Västerås	75 373	75 373
Arla Plast AB (publ), 556131-2611, Borensberg	4 600	4 600
Fastena Livsmedelsfastigheter I AB, 559285-5612, Stockholm	2 114	2 114
	<u>182 087</u>	<u>182 087</u>
2022		
Direkt ägda		
Tacton Systems AB, 556553-9680, Stockholm	9 173	7 465
Prevas Aktiebolag (publ), 556252-1384, Västerås	75 373	75 373
Arla Plast AB (publ), 556131-2611, Borensberg	4 600	4 600
	<u>89 146</u>	<u>87 438</u>

Not 23 Uppskjuten skatt

	Uppskjuten skattefordran	Uppskjuten skatteskuld	Netto
Koncern - 2023-12-31			
Byggnader och mark		-15 596	-15 596
Maskiner och inventarier	-	-15 517	-15 517
Periodiseringsfonder	-	-7 515	-7 515
		<u>-38 628</u>	<u>-38 628</u>
Underskottsavdrag	1 127		1 127
	<u>1 127</u>	<u>-38 628</u>	<u>-37 501</u>
Koncern - 2022-12-31			
Byggnader och mark	-	-16 136	-16 136
Maskiner och inventarier	-	-13 251	-13 251
Periodiseringsfonder	-	-7 782	-7 782
		<u>-37 169</u>	<u>-37 169</u>
Underskottsavdrag	3 235	-	3 235
	<u>3 235</u>	<u>-37 169</u>	<u>-33 934</u>

Not 24 Förutbetalda kostnader och upplupna intäkter

	2023-12-31	2022-12-31
Koncern		
Förutbetalda hyror	1 212	664
Upplupna intäkter	12 166	13 978
Övriga poster	16 719	15 515
	<u>30 097</u>	<u>30 157</u>
Moderföretag		
Övriga poster	55	37
	<u>55</u>	<u>37</u>

2024062415329

95

Not 25 Disposition av vinst eller förlust

Styrelsen föreslår att fritt eget kapital, kronor 369 467 754, disponeras enligt följande:

Utdelning, [3.608 aktier * 1 800 kronor per aktie]	6 494 400
Balanseras i ny räkning	362 973 354
Summa	369 467 754

Not 26 Periodiseringsfonder

Moderföretag	2023-12-31	2022-12-31
Periodiseringsfond, avsatt vid beskattningsår 2021	420	420
	420	420

Not 27 Övriga avsättningar

	2023-12-31	2022-12-31
Koncern		
Avsättning för återställande av grustäkt	212	212
Garantiåtaganden	4 073	3 449
Övrigt	-	-
	4 285	3 661
Moderföretag		
Avsättning för återställande av grustäkt	212	212
	212	212

Not 28 Checkräkningskredit

	2023-12-31	2022-12-31
Koncern		
Beviljad kreditlimit	209 451	209 582
Outnyttjad del	-97 902	-110 461
Utnyttjat kreditbelopp	111 549	99 121
Moderföretag	-	-

Not 29 Övriga skulder till kreditinstitut

	2023-12-31	2022-12-31
Koncern		
Förfallotidpunkt, inom ett år från balansdagen	40 267	29 749
Förfallotidpunkt, 1-5 år från balansdagen	68 382	97 786
Förfallotidpunkt, senare än fem år från balansdagen	58 802	56 201
	167 451	183 736
Moderföretag	-	-

Not 30 Övriga långfristiga skulder

	2023-12-31	2022-12-31
Koncern		
Förfallotidpunkt, 1-5 år från balansdagen	12 243	19 130
	12 243	19 130
Moderföretag	-	-

Not 31 Upplupna kostnader och förutbetalda intäkter

	2023-12-31	2022-12-31
Koncern		
Personalrelaterade kostnader	70 639	67 358
Övriga kostnader	21 453	31 520
	92 092	98 878
Moderföretag		
Övriga kostnader	60	24
	60	24

Not 32 Ställda säkerheter

<i>Moderföretag</i>	2023-12-31	2022-12-31
<i>Panter och säkerheter för egna skulder</i>	<i>Inga</i>	<i>Inga</i>

<i>Koncern</i>	2023-12-31	2022-12-31
<i>Ställda säkerheter för egna skulder och avsättningar</i>		
Fastighetsinteckningar	116 129	110 129
Företagsinteckningar	85 500	85 500
Tillgångar med äganderättsförbehåll	62 546	64 234
Aktier i koncernföretag	364 267	272 147
Summa	628 442	532 010

Not 33 Eventualförpliktelser

<i>Moderföretaget</i>	2023-12-31	2022-12-31
<i>Eventualförpliktelser</i>	<i>Inga</i>	<i>Inga</i>

<i>Koncern</i>	2023-12-31	2022-12-31
<i>Eventualförpliktelser</i>	<i>Inga</i>	<i>Inga</i>

Not 34 Övriga upplysningar till kassaflödesanalysen

Justering för poster som inte ingår i kassaflödet mm	2023-12-31	2022-12-31
Koncernen		
Avskrivningar	52 510	54 370
Orealiserade kursdifferenser	-20	-107
Rearesultat försäljning av anläggningstillgångar	-243 889	-32 923
Resultatandelar i intresseföretag	-177	-195
Övriga avsättningar	711	-15
Omvärdering skuld tilläggsköpeskilling	-2 000	-8 200
Övriga ej kassaflödespåverkande poster	26	25
	-192 839	12 955
Moderföretaget		
Rearesultat försäljning av anläggningstillgångar	-244 749	-15
	-244 749	-15

Not 35 Koncernuppgifter


Av moderföretagets nettoomsättning avser 98 % (97 %) arvoden gentemot andra företag inom den företagsgrupp som bolaget tillhör. Av moderföretagets inköp avser 25% (35 %) arvoden gentemot andra företag inom den företagsgrupp som bolaget tillhör.

Underskrifter

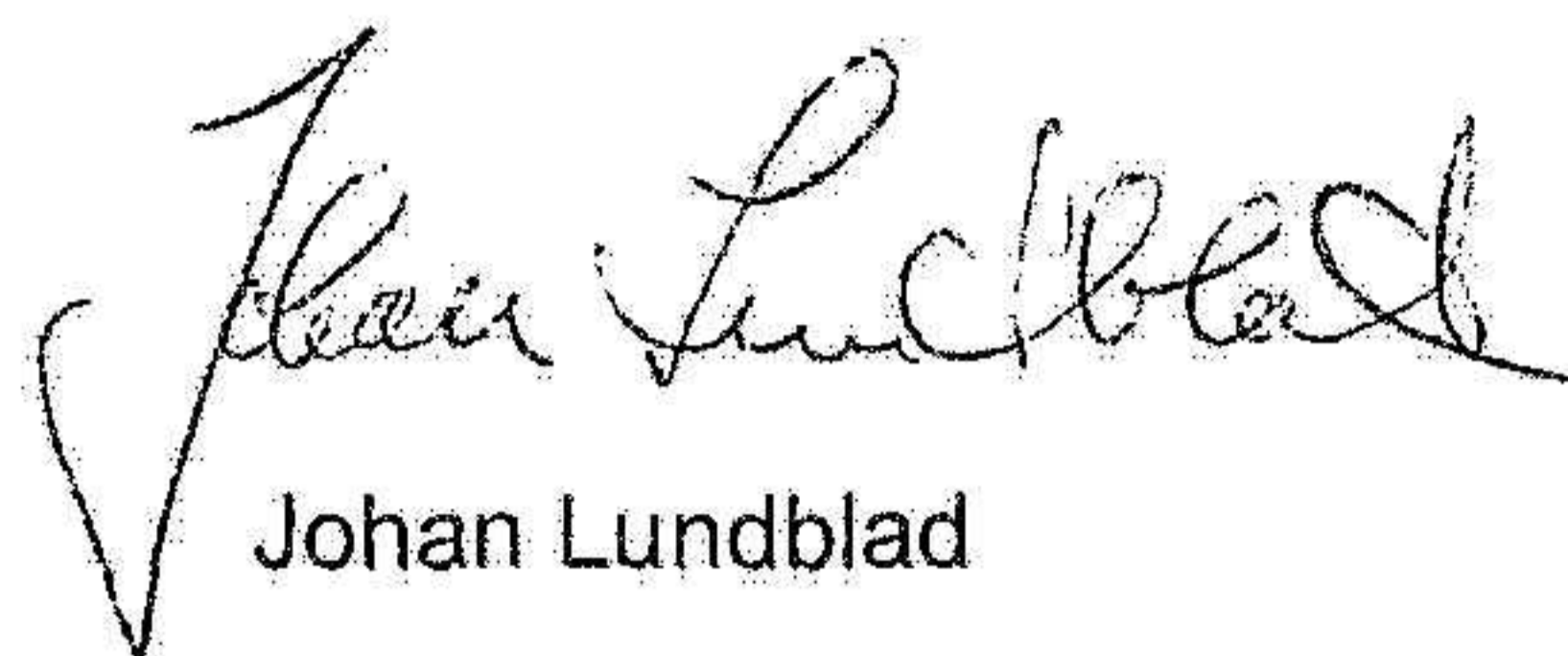
Västerås 2024-03-21



Per Vannesjö
Verkställande direktör



Ulf Jönsson



Johan Lundblad



Cecilia Vannesjö Lundgren



Johanna Vannesjö



Torbjörn Henriksson
Ordförande

Vår revisionsberättelse har lämnats 2024-04-25

Öhrlings PriceWaterhouseCoopers AB



Ulrika Klacksell
Auktoriserad revisor

Revisionsberättelse

Till bolagsstämman i Amymone AB, org.nr 556209-2147

Rapport om årsredovisningen och koncernredovisningen

Uttalanden

Vi har utfört en revision av årsredovisningen och koncernredovisningen för Amymone AB för år 2023.

Enligt vår uppfattning har årsredovisningen och koncernredovisningen upprättats i enlighet med årsredovisningslagen och ger en i alla väsentliga avseenden rättvisande bild av moderbolagets och koncernens finansiella ställning per den 31 december 2023 och av dessas finansiella resultat och kassaflöde för året enligt årsredovisningslagen. Förvaltningsberättelsen är förenlig med årsredovisningens och koncernredovisningens övriga delar.

Vi tillstyrker därför att bolagsstämman fastställer resultaträkningen och balansräkningen för moderbolaget och koncernen.

Grund för uttalanden

Vi har utfört revisionen enligt International Standards on Auditing (ISA) och god revisions sed i Sverige. Vårt ansvar enligt dessa standarder beskrivs närmare i avsnittet Revisorns ansvar. Vi är oberoende i förhållande till moderbolaget och koncernen enligt god revisors sed i Sverige och har i övrigt fullgjort vårt yrkesetiska ansvar enligt dessa krav.

Vi anser att de revisionsbevis vi har inhämtat är tillräckliga och ändamålsenliga som grund för våra uttalanden.

Styrelsens och verkställande direktörens ansvar

Det är styrelsen och verkställande direktören som har ansvaret för att årsredovisningen och koncernredovisningen upprättas och att de ger en rättvisande bild enligt årsredovisningslagen. Styrelsen och verkställande direktören ansvarar även för den interna kontroll som de bedömer är nödvändig för att upprätta en årsredovisning och koncernredovisning som inte innehåller några väsentliga felaktigheter, vare sig dessa beror på oegentligheter eller misstag.

Vid upprättandet av årsredovisningen och koncernredovisningen ansvarar styrelsen och verkställande direktören för bedömningen av bolagets och koncernens förmåga att fortsätta verksamheten. De upplyser, när så är tillämpligt, om förhållanden som kan påverka förmågan att fortsätta verksamheten och att använda antagandet om fortsatt drift. Antagandet om fortsatt drift tillämpas dock inte om styrelsen och verkställande direktören avser att likvidera bolaget, upphöra med verksamheten eller inte har något realistiskt alternativ till att göra något av detta.

Revisorns ansvar

Våra mål är att uppnå en rimlig grad av säkerhet om huruvida årsredovisningen och koncernredovisningen som helhet inte innehåller några väsentliga felaktigheter, vare sig dessa beror på oegentligheter eller misstag, och att lämna en revisionsberättelse som innehåller våra uttalanden. Rimlig säkerhet är en hög grad av säkerhet, men är ingen garanti för att en revision som utförs enligt ISA och god revisions sed i Sverige alltid kommer att upptäcka en väsentlig felaktighet om en sådan finns. Felaktigheter kan uppstå på grund av oegentligheter eller misstag och anses vara väsentliga om de enskilt eller tillsammans rimligen kan förväntas påverka de ekonomiska beslut som användare fattar med grund i årsredovisningen och koncernredovisningen.

En ytterligare beskrivning av vårt ansvar för revisionen av årsredovisningen och koncernredovisningen finns på Revisorsinspektionens webbplats: www.revisorsinspektionen.se/revisornsansvar. Denna beskrivning är en del av revisionsberättelsen.

Rapport om andra krav enligt lagar och andra författningar

Uttalanden

Utöver vår revision av årsredovisningen och koncernredovisningen har vi även utfört en revision av styrelsens och verkställande direktörens förvaltning för Amymone AB för år 2023 samt av förslaget till dispositioner beträffande bolagets vinst eller förlust.

Vi tillstyrker att bolagsstämman disponerar vinsten enligt förslaget i förvaltningsberättelsen och beviljar styrelsens ledamöter och verkställande direktören ansvarsfrihet för räkenskapsåret.

Grund för uttalanden

Vi har utfört revisionen enligt god revisionssed i Sverige. Vårt ansvar enligt denna beskrivs närmare i avsnittet Revisorns ansvar. Vi är oberoende i förhållande till moderbolaget och koncernen enligt god revisorssed i Sverige och har i övrigt fullgjort vårt yrkesetiska ansvar enligt dessa krav.

Vi anser att de revisionsbevis vi har inhämtat är tillräckliga och ändamålsenliga som grund för våra uttalanden.

Styrelsens och verkställande direktörens ansvar

Det är styrelsen som har ansvaret för förslaget till dispositioner beträffande bolagets vinst eller förlust. Vid förslag till utdelning innefattar detta bland annat en bedömning av om utdelningen är försvarlig med hänsyn till de krav som bolagets och koncernens verksamhetsart, omfattning och risker ställer på storleken av moderbolagets och koncernens egna kapital, konsolideringsbehov, likviditet och ställning i övrigt.

Styrelsen ansvarar för bolagets organisation och förvaltningen av bolagets angelägenheter. Detta innefattar bland annat att fortlöpande bedöma bolagets och koncernens ekonomiska situation, och att tillse att bolagets organisation är utformad så att bokföringen, medelsförvaltningen och bolagets ekonomiska angelägenheter i övrigt kontrolleras på ett betryggande sätt. Den verkställande direktören ska sköta den löpande förvaltningen enligt styrelsens riktlinjer och anvisningar och bland annat vidta de åtgärder som är nödvändiga för att bolagets bokföring ska fullgöras i överensstämmelse med lag och för att medelsförvaltningen ska skötas på ett betryggande sätt.

Revisorns ansvar

Vårt mål beträffande revisionen av förvaltningen, och därmed vårt uttalande om ansvarsfrihet, är att inhämta revisionsbevis för att med en rimlig grad av säkerhet kunna bedöma om någon styrelseledamot eller verkställande direktören i något väsentligt avseende:

- företagit någon åtgärd eller gjort sig skyldig till någon försummelse som kan föranleda ersättningsskyldighet mot bolaget,
- eller på något annat sätt handlat i strid med aktiebolagslagen, årsredovisningslagen eller bolagsordningen.

Vårt mål beträffande revisionen av förslaget till dispositioner av bolagets vinst eller förlust, och därmed vårt uttalande om detta, är att med rimlig grad av säkerhet bedöma om förslaget är förenligt med aktiebolagslagen.

Rimlig säkerhet är en hög grad av säkerhet, men ingen garanti för att en revision som utförs enligt god revisionssed i Sverige alltid kommer att upptäcka åtgärder eller försummelser som kan föranleda ersättningsskyldighet mot bolaget, eller att ett förslag till dispositioner av bolagets vinst eller förlust inte är förenligt med aktiebolagslagen.

En ytterligare beskrivning av vårt ansvar för revisionen av förvaltningen finns på Revisorsinspektionens webbplats: www.revisorsinspektionen.se/revisornsansvar. Denna beskrivning är en del av revisionsberättelsen.

Västerås den 29 april 2024

Öhrlings PricewaterhouseCoopers AB



Ulrika Klacksell
Auktoriserad revisor