

Årsredovisning för

# AnVa Industries Holding AB

559150-0052

Räkenskapsåret

**2022-01-01 - 2022-12-31**

<b>Innehållsförteckning:</b>	<b>Sida</b>
Förvaltningsberättelse	1-2
Resultaträkning	3
Balansräkning	4-5
Noter	6-10
	10

## Förvaltningsberättelse

Styrelsen för AnVa Industries Holding AB, 559150-0052 får härmed avge årsredovisning för 2022.

### Allmänt om verksamheten

AnVa Industries Holding AB med säte i Västerås är moderbolag till AnVa Industries AB, org nr 556947-9578. AnVa Industries strävar efter att hålla världsklass inom sina verksamhetsområden och är nationella och globala leverantörer till krävande kunder inom fordons-, gruv-, skogs-, trädgårds- och verkstadsindustrin. Bolagets målsättning är att bidra till Svensk Industris konkurrenskraft i världen genom pålitliga leveranser av komponenter i hög kvalitet. Bolaget har sitt säte i Västerås kommun.

AnVa Industries Holding AB har inte haft verksamhet under året och har inga anställda.

### Koncernförhållande

Företaget utgör moderföretag för en koncern med dotterföretag. Bolagets ägs till 80 % av AnVa Invest AB, org nr 559147-2831 som i sin tur ägs av AnVa Invest Holding AB, 559223-5997.

Koncernredovisning för högsta koncernen upprättas i AnVa Invest Holding AB. AnVa Industries Holding AB upprättar därför ej koncernredovisning med hänvisning till reglerna i Årsredovisningslagen 7 kap. 2 §.

### Utveckling av företagets verksamhet, resultat och ställning

	2022-12-31	2021-12-31	2020-12-31	2019-12-31	2018-12-31
Nettoomsättning	-	-	-	-	-
Resultat efter finansiella poster	34 242	-981	-1 216	3 339	7 223
Balansomslutning	144 073	149 195	137 744	141 606	152 783
Soliditet %	90,9	64,1	68	64,6	53,8

Soliditet:

*Eget kapital och obeskattade reserver med avdrag för uppskjuten skatt i förhållande till balansomslutning.*

### Väsentliga händelser under räkenskapsåret

Vi har inte haft direkt smittopåverkan av Covid-19.

### Förväntad framtida utveckling och väsentliga risker och osäkerhetsfaktorer

De ägda bolagen har under året i allt väsentligt utvecklats väl och styrelsen bedömer marknadsförutsättningarna för 2023 som rimliga och de ägda bolagen förväntas under 2023 fortsätta rationaliserings- och andra förbättringsaktiviteter.

Den verksamhet som bedrivs i bolaget medför inte risker utöver vad som förekommer eller kan antas förekomma i branschen. Effekterna av covid-19 utbrottet har beaktats och i dagsläget är konjunkturläget svårbedömt och effekterna går inte att bedöma fullt ut. Den sammantagna bedömningen är att påverkan på bolaget är begränsad.

## Förslag till disposition av företagets vinst

Belopp i kr

Till årsstämman förfogande står följande vinstmedel:

Balanserat resultat	93 148 322
Årets resultat	35 215 971
<b>Kronor</b>	<b>128 364 293</b>

Styrelsen föreslår att vinstmedlen disponeras så att  
i ny räkning överförs

128 364 293

**Kronor**

128 364 293

Vad beträffar företagets resultat och ställning i övrigt, hänvisas till efterföljande resultat- och balansräkningar med tillhörande noter. Samtliga belopp anges i Tkr om inget annat anges.

2023060807146

## Resultaträkning

<i>Belopp i Tkr</i>	<i>Not</i>	<i>2022-01-01- 2022-12-31</i>	<i>2021-01-01- 2021-12-31</i>
<b>Rörelsens kostnader</b>			
Övriga externa kostnader	3	-14	-17
<b>Rörelseresultat</b>		-14	-17
<b>Resultat från finansiella poster</b>			
Resultat från andelar i koncernföretag	4	34 781	-
Räntekostnader och liknande resultatposter	5	-526	-964
<b>Resultat efter finansiella poster</b>		34 241	-981
Bokslutsdispositioner	6	1 140	2 720
<b>Resultat före skatt</b>		35 381	1 739
Skatt på årets resultat	7	-165	-362
<b>Årets resultat</b>		35 216	1 377

2023060807147

## Balansräkning

<i>Belopp i Tkr</i>	<i>Not</i>	<i>2022-12-31</i>	<i>2021-12-31</i>
<b>TILLGÅNGAR</b>			
<b>Anläggningstillgångar</b>			
<i>Finansiella anläggningstillgångar</i>			
Andelar i koncernföretag	8,9	143 965	149 014
		<u>143 965</u>	<u>149 014</u>
<b>Summa anläggningstillgångar</b>		<u>143 965</u>	<u>149 014</u>
<b>Omsättningstillgångar</b>			
<i>Kortfristiga fordringar</i>			
Övriga fordringar		-	-
		<u>-</u>	<u>-</u>
<i>Kassa och bank</i>		108	181
		<u>108</u>	<u>181</u>
<b>Summa omsättningstillgångar</b>		<u>108</u>	<u>181</u>
<b>SUMMA TILLGÅNGAR</b>		<u>144 073</u>	<u>149 195</u>

2023060807148

R

## Balansräkning

Belopp i Tkr	Not	2022-12-31	2021-12-31
<b>EGET KAPITAL OCH SKULDER</b>			
<b>Eget kapital</b>			
<i>Bundet eget kapital</i>			
Aktiekapital		625	625
		<u>625</u>	<u>625</u>
<i>Fritt eget kapital</i>			
Överkursfond	10	74 425	74 425
Balanserad vinst		18 723	17 347
Årets resultat		35 216	1 377
		<u>128 364</u>	<u>93 149</u>
<b>Summa eget kapital</b>		<u>128 989</u>	<u>93 774</u>
<i>Obeskattade reserver</i>			
Periodiseringsfonder		2 510	2 250
		<u>2 510</u>	<u>2 250</u>
<i>Långfristiga skulder</i>			
Övriga skulder till kreditinstitut	11	-	4 500
Övriga långfristiga skulder		-	11 381
		<u>-</u>	<u>15 881</u>
<i>Kortfristiga skulder</i>			
Skulder till kreditinstitut	11	4 500	6 000
Skulder till koncernföretag		3 251	19 521
Skatteskulder		526	824
Övriga kortfristiga skulder		4 291	10 940
Upplupna kostnader och förutbetalda intäkter	12	6	5
		<u>12 574</u>	<u>37 290</u>
<b>SUMMA EGET KAPITAL OCH SKULDER</b>		<u>144 073</u>	<u>149 195</u>

## Rapport över förändring i eget kapital

	Aktie- kapital	Överkurs- fond	Balanserat resultat	Årets resultat	Summa
Belopp vid årets ingång	625	74 425	17 346	1 377	93 773
<i>Disposition av företagets resultat:</i>					
Balanseras i ny räkning			1 377	-1 377	-
Årets resultat				35 216	35 216
<b>Eget kapital</b>	<u>625</u>	<u>74 425</u>	<u>18 723</u>	<u>35 216</u>	<u>128 989</u>

Aktiekapital 6 250 st aktier à kvotvärde 100 kronor.

## Noter

### Not 1 Redovisningsprinciper

Belopp i Tkr om inget annat anges

#### **Allmänna redovisningsprinciper**

Årsredovisningen har upprättats i enlighet med årsredovisningslagen och Bokföringsnämndens allmänna råd BFAR 2012:1 Årsredovisning och koncernredovisning (K3).

#### **Värderingsprinciper m m**

Tillgångar, avsättningar och skulder har värderats utifrån anskaffningsvärden om inget annat anges nedan.

#### **Koncernbidrag och aktieägartillskott**

Koncernbidrag som erhållits/lämnats redovisas som en bokslutsdisposition i resultaträkningen. Det erhållna/lämnade koncernbidraget har påverkat företagets aktuella skatt.

Aktieägartillskott som lämnas utan att emitterade aktier eller andra egetkapitalinstrument erhållits i utbyte redovisas i balansräkningen som en ökning av andelens redovisade värde. Återbetalda aktieägartillskott redovisas som en minskning av eget kapital när beslut om återbetalning fattats.

#### **Aktier och andelar i dotterföretag**

Aktier och andelar i dotterföretag redovisas till anskaffningsvärde efter avdrag för eventuella nedskrivningar. I anskaffningsvärdet ingår köpeskillingen som erlagts för aktierna samt förvärvskostnader. Eventuella kapitaltillskott läggs till anskaffningsvärdet när de lämnas. Utdelning från dotterföretag redovisas som intäkt.

#### **Nedskrivningar - andelar i koncernföretag**

Vid varje balansdag bedöms om det finns någon indikation på att en tillgångs värde är lägre än dess redovisade värde. Om en sådan indikation finns, beräknas tillgångens återvinningsvärde.

#### **Finansiella tillgångar och skulder**

En finansiell tillgång och en finansiell skuld kvittas och redovisas med ett nettobelopp i balansräkningen endast då legal kvittningsrätt föreligger samt då en reglering med ett nettobelopp avses ske eller då en samtida avyttring av tillgången och reglering av skulden avses ske.

#### **Skatt**

Skatt på årets resultat i resultaträkningen består av aktuell skatt och uppskjuten skatt. Aktuell skatt är inkomstskatt för innevarande räkenskapsår som avser årets skattepliktiga resultat och den del av tidigare räkenskapsårs inkomstskatt som ännu inte har redovisats. Uppskjuten skatt är inkomstskatt för skattepliktigt resultat avseende framtida räkenskapsår till följd av tidigare transaktioner eller händelser.

## Not 2 Uppskattningar och bedömningar

Koncernen gör uppskattningar och bedömningar om framtiden. De uppskattningar för redovisningsändamål som blir följden av dessa kommer, definitionsmässigt, sällan att motsvara det verkliga resultatet. De uppskattningar och antaganden som innebär en betydande risk för väsentliga justeringar i redovisade värden för tillgångar och skulder under nästkommande år avser inkurans i lager, osäkra kundfordringar samt avsättningar i bolagets dotterbolag.

## Not 3 Arvode och kostnadsersättning till revisorer

	2022-01-01- 2022-12-31	2021-01-01- 2021-12-31
<i>Öhrlings PricewaterhouseCoopers</i>		
Revisionsarvode	-13	-13
<b>Summa</b>	<b>-13</b>	<b>-13</b>

## Not 4 Resultat från andelar i koncernföretag

	2022-01-01- 2022-12-31	2021-01-01- 2021-12-31
Utdelning	34 781	-
<b>Summa</b>	<b>34 781</b>	<b>-</b>

## Not 5 Räntekostnader och liknande resultatposter

	2022-01-01- 2022-12-31	2021-01-01- 2021-12-31
Räntekostnader, koncernföretag	-	-36
Räntekostnader, övriga	-526	-928
<b>Summa</b>	<b>-526</b>	<b>-964</b>

## Not 6 Bokslutsdispositioner

	2022-01-01- 2022-12-31	2021-01-01- 2021-12-31
Periodiseringsfond, årets avsättning	-260	-580
Koncernbidrag, erhållna	1 400	3 300
<b>Summa</b>	<b>1 140</b>	<b>2 720</b>

**Not 7 Skatt på årets resultat**

	2022-01-01- 2022-12-31	2021-01-01- 2021-12-31
Aktuell skattekostnad	-165	-362
	<u>-165</u>	<u>-362</u>

**Avstämning av effektiv skatt**

	2022-01-01- 2022-12-31	2021-01-01- 2021-12-31
Resultat före skatt	35 381	1 738
Skatt enligt gällande skattesats	-7 289	-358
Ej avdragsgilla kostnader	-1	-2
Ej avdragsgill ränta	-38	-
Ej skattepliktiga intäkter	7 165	-
Schablonränta på periodiseringsfond	-2	-2
	<u>-165</u>	<u>-362</u>

**Not 8 Ställda säkerheter och eventalförpliktelser**

	2022-12-31	2021-12-31
10 000 aktier i AnVa Industries AB	143 965	149 014
<b>Summa</b>	<u>143 965</u>	<u>149 014</u>
<i>Eventalförpliktelser</i>		
Borgensförbindelse för dotterbolags skulder	61 743	83 517
<b>Summa</b>	<u>61 743</u>	<u>83 517</u>

2023060807152

## Not 9 Andelar i koncernföretag

	2022-12-31	2021-12-31
Akkumulerade anskaffningsvärden:		
-Vid årets början	149 014	137 647
-Justering av tilläggsköpeskillning	-5 049	11 367
<b>Redovisat värde vid årets slut</b>	<b>143 965</b>	<b>149 014</b>

### Specifikation av moderföretagets innehav av aktier och andelar i koncernföretag

Ägarandelen av kapitalet avses, vilket även överensstämmer med andelen av rösterna för totalt antal aktier.

Dotterföretag / Org nr / Säte	Antal andelar	i %	2022-12-31 Redovisat värde	2021-12-31 Redovisat värde
AnVa Industries AB, 556947-9578, Västerås	10 000	100	143 965	149 014
Dotterdotterföretaget AnVa Polytech Invest AB, 556937-5248, Västerås				
Dotterdotterföretaget AnVa Stålrör Invest AB, 556947-9560, Västerås				
Dotterdotterföretaget AnVa HT Invest AB, 556960-8010, Västerås				
			<b>143 965</b>	<b>149 014</b>

## Not 10 Disposition av vinst eller förlust

	2022-12-31
Till årsstämmans förfogande står följande vinstmedel:	
Balanserat resultat	93 148 322
Årets resultat	35 215 971
<b>Kronor</b>	<b>128 364 293</b>
Styrelsen föreslår att vinstmedeln disponeras så att i ny räkning överförs	128 364 293
<b>Kronor</b>	<b>128 364 293</b>

## Not 11 Långfristiga skulder


	2022-12-31	2021-12-31
Förfallotidpunkt, 1-5 år från balansdagen		
Övriga skulder till kreditinstitut	-	4 500
Övriga skulder	-	11 381
Skulder som förfaller senare än fem år från balansdagen		
Övriga skulder till kreditinstitut	-	-
Övriga skulder	-	-


**Not 12 Upplupna kostnader och förutbetalda intäkter**

	2022-12-31	2021-12-31
Övriga upplupna kostnader	<u>6</u>	<u>5</u>
	6	5

Västerås 2023-05-08

  
Per Vannesjö  
Styrelseordförande

  
Leif Andersson  
Styrelseledamot

  
Binella Vannesjö  
Styrelseledamot

  
Per Andersson  
Styrelseledamot

Vår revisionsberättelse har lämnats 2023-05-08  
Öhrlings PricewaterhouseCoopers AB

  
Andreas Larsson  
Auktoriserad revisor

2023060807154

## Fastställelseintyg

Undertecknad styrelseledamot i AnVa Industries Holding AB intygar härmed dels att denna kopia av årsredovisningen överensstämmer med originalet, dels att resultat- och balansräkningen fastställts på årsstämma 2023-05-25. Stämman beslöt också att godkänna styrelsens förslag till resultatdisposition.

Västerås 2023-05-25

  
Binella Vannesjö  
Styrelseledamot

2023060807155

# Revisionsberättelse

Till bolagsstämman i AnVa Industries Holding AB, org.nr 559150-0052

---

## Rapport om årsredovisningen

### Uttalanden

Vi har utfört en revision av årsredovisningen för AnVa Industries Holding AB för år 2022.

Enligt vår uppfattning har årsredovisningen upprättats i enlighet med årsredovisningslagen och ger en i alla väsentliga avseenden rättvisande bild av AnVa Industries Holding ABs finansiella ställning per den 31 december 2022 och av dess finansiella resultat för året enligt årsredovisningslagen. Förvaltningsberättelsen är förenlig med årsredovisningens övriga delar.

Vi tillstyrker därför att bolagsstämman fastställer resultaträkningen och balansräkningen för AnVa Industries Holding AB.

### Grund för uttalanden

Vi har utfört revisionen enligt International Standards on Auditing (ISA) och god revisionssed i Sverige. Vårt ansvar enligt dessa standarder beskrivs närmare i avsnittet Revisorns ansvar. Vi är oberoende i förhållande till AnVa Industries Holding AB enligt god revisorssed i Sverige och har i övrigt fullgjort vårt yrkesetiska ansvar enligt dessa krav.

Vi anser att de revisionsbevis vi har inhämtat är tillräckliga och ändamålsenliga som grund för våra uttalanden.

### Styrelsens ansvar

Det är styrelsen som har ansvaret för att årsredovisningen upprättas och att den ger en rättvisande bild enligt årsredovisningslagen. Styrelsen ansvarar även för den interna kontroll som de bedömer är nödvändig för att upprätta en årsredovisning som inte innehåller några väsentliga felaktigheter, vare sig dessa beror på oegentligheter eller misstag.

Vid upprättandet av årsredovisningen ansvarar styrelsen för bedömningen av bolagets förmåga att fortsätta verksamheten. De upplyser, när så är tillämpligt, om förhållanden som kan påverka förmågan att fortsätta verksamheten och att använda antagandet om fortsatt drift. Antagandet om fortsatt drift tillämpas dock inte om styrelsen avser att likvidera bolaget, upphöra med verksamheten eller inte har något realistiskt alternativ till att göra något av detta.

### Revisorns ansvar

Våra mål är att uppnå en rimlig grad av säkerhet om huruvida årsredovisningen som helhet inte innehåller några väsentliga felaktigheter, vare sig dessa beror på oegentligheter eller misstag, och att lämna en revisionsberättelse som innehåller våra uttalanden. Rimlig säkerhet är en hög grad av säkerhet, men är ingen garanti för att en revision som utförs enligt ISA och god revisionssed i Sverige alltid kommer att upptäcka en väsentlig felaktighet om en sådan finns. Felaktigheter kan uppstå på grund av oegentligheter eller misstag och anses vara väsentliga om de enskilt eller tillsammans rimligen kan förväntas påverka de ekonomiska beslut som användare fattar med grund i årsredovisningen.

En ytterligare beskrivning av vårt ansvar för revisionen av årsredovisningen finns på Revisorsinspektionens webbplats: [www.revisorsinspektionen.se/revisornsansvar](http://www.revisorsinspektionen.se/revisornsansvar). Denna beskrivning är en del av revisionsberättelsen.

## Rapport om andra krav enligt lagar och andra författningar

### Uttalanden

Utöver vår revision av årsredovisningen har vi även utfört en revision av styrelsens förvaltning för AnVa Industries Holding AB för år 2022 samt av förslaget till dispositioner beträffande bolagets vinst eller förlust.

Vi tillstyrker att bolagsstämman disponerar vinsten enligt förslaget i förvaltningsberättelsen och beviljar styrelsens ledamöter ansvarsfrihet för räkenskapsåret.



## Grund för uttalanden

Vi har utfört revisionen enligt god revisionsred i Sverige. Vårt ansvar enligt denna beskrivs närmare i avsnittet Revisorns ansvar. Vi är oberoende i förhållande till AnVa Industries Holding AB enligt god revisorsred i Sverige och har i övrigt fullgjort vårt yrkesetiska ansvar enligt dessa krav.

Vi anser att de revisionsbevis vi har inhämtat är tillräckliga och ändamålsenliga som grund för våra uttalanden.

## Styrelsens ansvar

Det är styrelsen som har ansvaret för förslaget till dispositioner beträffande bolagets vinst eller förlust. Vid förslag till utdelning innefattar detta bland annat en bedömning av om utdelningen är försvarlig med hänsyn till de krav som bolagets verksamhetsart, omfattning och risker ställer på storleken av bolagets egna kapital, konsolideringsbehov, likviditet och ställning i övrigt.

Styrelsen ansvarar för bolagets organisation och förvaltningen av bolagets angelägenheter. Detta innefattar bland annat att fortlöpande bedöma bolagets ekonomiska situation, och att tillse att bolagets organisation är utformad så att bokföringen, medelsförvaltningen och bolagets ekonomiska angelägenheter i övrigt kontrolleras på ett betryggande sätt.

## Revisorns ansvar

Vårt mål beträffande revisionen av förvaltningen, och därmed vårt uttalande om ansvarsfrihet, är att inhämta revisionsbevis för att med en rimlig grad av säkerhet kunna bedöma om någon styrelseledamot i något väsentligt avseende:

- företagit någon åtgärd eller gjort sig skyldig till någon försummelse som kan föranleda ersättningsskyldighet mot bolaget
- på något annat sätt handlat i strid med aktiebolagslagen, årsredovisningslagen eller bolagsordningen.

Vårt mål beträffande revisionen av förslaget till dispositioner av bolagets vinst eller förlust, och därmed vårt uttalande om detta, är att med rimlig grad av säkerhet bedöma om förslaget är förenligt med aktiebolagslagen.

Rimlig säkerhet är en hög grad av säkerhet, men ingen garanti för att en revision som utförs enligt god revisionsred i Sverige alltid kommer att upptäcka åtgärder eller försummelser som kan föranleda ersättningsskyldighet mot bolaget, eller att ett förslag till dispositioner av bolagets vinst eller förlust inte är förenligt med aktiebolagslagen.

En ytterligare beskrivning av vårt ansvar för revisionen av förvaltningen finns på Revisorsinspektionens webbplats: [www.revisorsinspektionen.se/revisornsansvar](http://www.revisorsinspektionen.se/revisornsansvar). Denna beskrivning är en del av revisionsberättelsen.

Västerås den 8 maj 2023

Öhrlings PricewaterhouseCoopers AB



Andreas Larsson  
Auktoriserad revisor

Styrelsen för  
**AnVa Invest Holding AB**  
Org nr 559223-5997

får härmed avge  
**Årsredovisning  
och koncernredovisning**

för räkenskapsåret 2022-01-01 - 2022-12-31

<b>Innehållsförteckning:</b>	<b>Sida</b>
Förvaltningsberättelse	1-4
Resultaträkning - koncern	5
Balansräkning - koncern	6-7
Kassaflödesanalys - koncern	9
Resultaträkning - moderföretag	10
Balansräkning - moderföretag	11-12
Kassaflödesanalys - moderföretag	13
Noter	14-31
Underskrifter	31

*A*

## Förvaltningsberättelse

Styrelsen för AnVa Invest Holding AB, 559223-5997 får härmed avge årsredovisning för 2022. Årsredovisningen är upprättad i svenska kronor, SEK. Om inte annat särskilt anges, redovisas alla belopp i tusentals kronor. Uppgifter inom parentes avser föregående år.

### Allmänt om verksamheten

#### **Moderföretag**

Bolaget ska utgöra moderbolag för tillverkande industriföretag, bedriva konsultverksamhet inom företagsledning samt därmed förenlig verksamhet. Bolagets säte är Västerås.

Bolagets ägs till 50 % vardera av Per Vannesjö och Binella Vannesjö.

AnVa Invest Holding AB etablerades 2019 och omfattades i början av januari 2020 av en genomgripande koncernomstrukturering innefattande förändring av koncerner under samma ägande. Denna koncernomstrukturering medförde att AnVa Invest Holding AB är 100 % ägare till AnVa Invest AB, org nr 559147-2831 som äger AnVa Industries Holding AB, org nr 559150-0052 till 80 % som i sin tur äger 100 % i den operativa industrikoncernen AnVa Industries AB, org nr 556947-9578. För mer information kring verksamheten i AnVa Industries AB se årsredovisning för AnVa Industries AB. Utöver verksamheten i industrikoncernen AnVa Industries AB så har AnVa Invest AB ett mindre antal investeringar. Moderbolaget AnVa Invest Holding AB har ingen operativ verksamhet.

Koncernomstruktureringen skedde till koncernmässiga värden vid transaktionen vilket medförde ett tillskott till AnVa Invest Holding AB om 56,8 MSEK.

#### **Koncern**

Anva Invest AB har investeringar i Carpenter AB som är ett noterat lokalt bygg- och fastighetsbolag samt investeringar i SmartGroup AB (Publ).

AnVa Industries AB med säte i Västerås är en industrikoncern som, med kunden i fokus, långsiktigt utvecklar och förvaltar gruppens bolag. Koncernens industriella kompetenser, fördelade över 13 operativa enheter, innefattar skärande bearbetning i stål och gjutgods, grossisthandel av stålrör och stång, formsprutning, extrudering och vacuumformning av polymera material, plåt- och rörformning samt automationslösningar med fokus på materialförflyttning.

Koncernen är verksam inom många industriområden som fordonsindustrin, gruvindustrin, allmän mekanisk industri, kraftgenerering, möbel och inredning mm. Många av AnVa Industries kunder är baserade i Sverige med verksamheter eller produktion utomlands. Koncernen har för avsikt att stötta våra kunders utomlandsproduktion och finns idag i Sverige, Litauen, Tyskland samt Kina.

### Utveckling av företagets verksamhet, resultat och ställning

#### **Koncern**

Belopp tkr	2022-12-31	2021-12-31	2020-12-31
Nettoomsättning	1 103 357	979 044	690 266
Resultat efter finansiella poster	24 015	106 820	7 739
Balansomslutning	659 362	716 573	544 161
Soliditet %	34	30	23
Avkastning på totalt kapital %	5	16	3
Avkastning på eget kapital %	11	50	6

### **Moderföretag**

<i>Belopp tkr</i>	2022-12-31	2021-12-31	2020-12-31
Nettoomsättning	-	-	-
Resultat efter finansiella poster	-223	-51	-33
Balansomslutning	58 412	58 355	58 376
Soliditet %	97,1	97,3	97,3

Nyckeltalsdefinitioner framgår av redovisnings- och värderingsprinciperna i Not 1.

### **Väsentliga händelser under räkenskapsåret**

Marknadssituationen har under 2022 påverkats huvudsakligen av fortsatta följdverkningar efter Covid-19 samt effekter efter krigsutbrottet i Ukraina och dessas påverkan på efterfrågan från våra största kunder och marknadssegment. Efterfrågan var under 2022 fortsatt god efter svängningarna under 2020 och 2021 inom främst bilindustrin. Orderingången från våra huvudsakliga kunder mot främst bilindustrin har varit något lägre än förväntat och planerat. Påverkan av Covid-19 och kriget i Ukraina mot övriga marknadssegment har varit relativt liten under 2022 och i något fall har inte efterfrågan påverkats nämnvärt. Totalt har vår nettoomsättning 2022 ökat jämfört med 2021 med 124 MSEK (13 %).

Vi har inte haft direkt smittopåverkan av Covid-19 och inget större smitto utbrott. Vi har dock haft en större sjukfrånvaro än normalt pga smittorisker i familjer och karantänstider vid sjukdom.

Lönsamheten i koncernen har påverkats av stora prisökningar på ingående material och övriga omkostnader. Prisökningar på material samt störningar i marknaden pga ovan beskrivna effekter från Covid-19 samt kriget i Ukraina har påverkat kapitalbindningen i verksamheten vilket påverkar vissa nyckeltal.

Koncernens likviditet har under året varit god men påverkas av den ökade kapitalbindningen. Vi har en god förmåga i våra dotterbolag att löpande anpassa verksamheten till förändrade förutsättningar från marknaden.

### **Förväntad framtida utveckling samt väsentliga risker och osäkerhetsfaktorer**

#### **Koncern**

Konjunkturläget är fortsatt svårbedömt. Det allmänna konjunkturläget är osäkert och effekterna av det fortsatta kriget i Ukraina samt Covid-19-epidemins direkta och indirekta påverkan på efterfrågan i marknaden för 2023 är fortsatt svårbedömt.

Den verksamhet som bedrivs i koncernens bolag medför inte risker utöver vad som förekommer eller kan antas förekomma i branscherna som vi verkar i. Koncernens väsentliga risker och osäkerhetsfaktorer är främst det allmänna konjunkturläget och efterfrågan hos våra väsentliga och största kunder. Vår bedömning är att vi är väl positionerade i kvalitets- och prisfrågor samt har hög effektivitet.

Bedömningen är att koncernen är rustad för att snabbt kunna korrigera resurser och balansera kassaflödet om så krävs.

Koncernen har tidigare haft en försäljning till Ryssland, Belarus och Ukraina understigande 1% av koncernens totala försäljning varför påverkan av kriget i Ukraina bedöms försumbar.

#### **Finansiell riskhantering**

Koncernen finansieras i huvudsak av eget kapital, externt tillhandahållet kapital och rörelseskulder. Kapitalkostnaden för externt kapital utgör ca 0,90 % av koncernens omsättning.

Koncernen bedömer löpande de finansiella riskerna med i koncernen ingående verksamheter. De finansiella riskerna kan primärt delas upp i följande kategorier: Marknadsrisk (inkl valutarisk, ränterisk och prisrisk), kreditrisk och likviditetsrisk.

2

#### Valutarisk

Koncernens försäljning sker i såväl lokal valuta som i utländsk valuta och då främst i EUR. Inköpen sker företrädesvis i lokal valuta men även i EUR. EUR har en större påverkan på koncernen men koncern har en god balans mellan försäljning i EUR och inköp i EUR. Försäljning i EUR uppgår till 21 % och inköp i EUR uppgår till 28 % av totala kostnader varvid en god balans och naturlig säkring uppnås. Ambitionen är att skapa balanserade flöden i de valutor som exponeringen är störst i. Kurssäkring (terminskontrakt) av valutaflöden sker endast i mindre omfattning.

Valutarisk i form av omräkning av utländska dotterbolags tillgångar och skulder (sk omräkningsexponering) finns främst i EUR. Denna risk är av redovisningskaraktär och påverkar endast redovisat eget kapital. Nettoexponeringen i EUR i utländska dotterbolag är dock mycket låg och bedöms inte påverka koncernen.

#### Ränterisk

Koncernens ränterisk är kopplad till räntebärande skulder, vilka per balansdagen uppgick till 200 mkr. Koncernens upplåning består av checkkredit, banklån, avbetalningslån samt leasingkontrakt. Koncernens räntebärande skulder löper samtliga med rörlig ränta. Effekten/risken av 1 %-enhets ränteökning kan beräknas till ca 2,0 mkr.

#### Prisrisk

Pris avser främst risk för fall i värde för värdepapper. Koncernen har inga väsentliga marknadsnoterade innehav.

#### Kreditrisk

Koncernen eftersträvar bästa möjliga kreditvärdighet på koncernens motparter. Merparten av koncernens försäljning kan ske med låg kreditrisk. Historiskt sett har kundförlusterna varit mycket låga och koncernen bedömer att nuvarande kundstruktur medför en låg kreditrisk.

#### Likviditetsrisk

Koncernen arbetar kontinuerligt med sin likviditet och koncernen har checkkrediter för att balansera likviditetsrisken samt en 6 månaders rullande likviditetsplanering som omfattar koncernens samtliga enheter. Koncernens investeringsverksamhet, i huvudsak bestående av maskininvesteringar och företagsförvärv inom utvalda industrisegment, ställer från tid till annan krav på större likviditetsposter vilka är beroende av att kapital tillförs. För att balansera denna risk arbetar koncernen löpande med anskaffning av kapital i proportion till planerade investeringar. Koncernens likviditetsrisk bedöms låg och ett tillräckligt tillgängligt utrymme på koncernens checkkrediter bedöms finnas.

### ***Moderföretag***

De ägda bolagen har under året i allt väsentligt utvecklats väl och styrelsen bedömer marknadsförutsättningarna för 2023 som rimliga och de ägda bolagen förväntas under 2023 fortsätta rationaliserings- och andra förbättringsaktiviteter.

### **Tillstånds- eller anmälningspliktig verksamhet enligt miljöbalken**

#### ***Koncern***

AnVa Invest Holding AB bedriver inte tillståndspliktig eller anmälningspliktig verksamhet enligt miljöbalken. Företagets verksamhet har ingen betydande miljöpåverkan. Miljöpåverkan på respektive dotterföretag framgår av respektive dotterföretags årsredovisning.

### Förslag till disposition beträffande bolagets vinst

Styrelsen föreslår att till förfogande stående vinstmedel, 56 649 601 kronor disponeras enligt följande:

	<i>Belopp i SEK</i>
Balanseras i ny räkning	56 649 601
<b>Summa</b>	<b>56 649 601</b>

Vad beträffar företagens resultat och ställning i övrigt, hänvisas till efterföljande resultat- och balansräkningar med tillhörande bokslutskommentarer. Samtliga belopp anges i Tkr om inget annat anges.



## Resultaträkning - koncernen

<i>Belopp i tkr</i>	<i>Not</i>	<i>2022-01-01- 2022-12-31</i>	<i>2021-01-01- 2021-12-31</i>
<b>Rörelsens intäkter</b>			
Nettoomsättning	3	1 103 357	979 044
Förändring av varulager samt pågående arbeten för annans räkning		5 602	1 146
Aktiverat arbete för egen räkning		1 178	489
Andel i intresseföretags resultat	4	-250	-
Övriga rörelseintäkter	5	30 469	23 265
		<u>1 140 356</u>	<u>1 003 944</u>
<b>Rörelsens kostnader</b>			
Råvaror och förnödenheter		-555 079	-459 702
Övriga externa kostnader	6,7	-183 646	-163 158
Personalkostnader	8	-303 906	-285 080
Av- och nedskrivningar av materiella och immateriella anläggningstillgångar		-55 900	-57 712
Övriga rörelsekostnader		-7 022	-6 157
<b>Rörelseresultat</b>		<u>34 803</u>	<u>32 135</u>
<b>Resultat från finansiella poster</b>			
Resultat från andelar i koncernföretag	10	-	84 036
Ränteintäkter och liknande resultatposter	11	43	404
Räntekostnader och liknande resultatposter	12	-10 831	-9 755
<b>Resultat efter finansiella poster</b>		<u>24 015</u>	<u>106 820</u>
<b>Resultat före skatt</b>		<u>24 015</u>	<u>106 820</u>
Skatt på årets resultat	13	-5 878	-8 871
<b>Årets resultat</b>		<u>18 137</u>	<u>97 949</u>
Hänförligt till			
Moderföretagets aktieägare		13 326	72 058
Innehav utan bestämmande inflytande		4 811	25 891

*R*

## Balansräkning - koncernen

Belopp i tkr	Not	2022-12-31	2021-12-31
<b>TILLGÅNGAR</b>			
<b>Anläggningstillgångar</b>			
<i>Immateriella anläggningstillgångar</i>			
Balanserade utgifter för utvecklingsarbeten och liknande arbeten	14	58	172
Goodwill	15	31 711	54 606
		<u>31 769</u>	<u>54 778</u>
<i>Materiella anläggningstillgångar</i>			
Byggnader och mark	16	59 839	62 207
Maskiner och andra tekniska anläggningar	17	93 335	101 674
Inventarier, verktyg och installationer	18	13 453	15 670
Pågående nyanläggningar och förskott avseende materiella anläggningstillgångar	19	5 936	1 777
		<u>172 563</u>	<u>181 328</u>
<i>Finansiella anläggningstillgångar</i>			
Andelar i intresseföretag och gemensamt styrda företag	21	-	50
Andra långfristiga värdepappersinnehav	22	6 528	6 519
Uppskjuten skattefordran	23	794	298
Andra långfristiga fordringar	24	521	521
		<u>7 843</u>	<u>7 388</u>
<b>Summa anläggningstillgångar</b>		<u>212 175</u>	<u>243 494</u>
<b>Omsättningstillgångar</b>			
<i>Varulager m m</i>			
Råvaror och förnödenheter		135 302	123 301
Varor under tillverkning		33 926	34 053
Färdiga varor och handelsvaror		41 367	34 794
Förskott till leverantörer		303	26
		<u>210 898</u>	<u>192 174</u>
<i>Kortfristiga fordringar</i>			
Kundfordringar		172 268	163 083
Skattefordringar		6 824	3 508
Övriga fordringar		5 910	6 723
Förutbetalda kostnader och upplupna intäkter	25	30 918	22 771
		<u>215 920</u>	<u>196 085</u>
<i>Kassa och bank</i>		20 369	84 820
<b>Summa omsättningstillgångar</b>		<u>447 187</u>	<u>473 079</u>
<b>SUMMA TILLGÅNGAR</b>		<u>659 362</u>	<u>716 573</u>

## Balansräkning - koncernen

<i>Belopp i tkr</i>	<i>Not</i>	<i>2022-12-31</i>	<i>2021-12-31</i>
<b>EGET KAPITAL OCH SKULDER</b>			
<b><i>Eget kapital</i></b>			
Aktiekapital		50	50
Övrigt tillskjutet kapital		11 309	10 670
Annat kapital inklusive årets resultat		160 796	148 874
Eget kapital hänförligt till moderföretagets aktieägare		172 155	159 594
Innehav utan bestämmande inflytande		54 284	52 807
Summa eget kapital		226 439	212 401
<b><i>Avsättningar</i></b>			
Avsättningar för pensioner och liknande förpliktelser	27	7 143	6 991
Uppskjuten skatteskuld	23	30 231	30 458
Övriga avsättningar	21	150	-
		37 524	37 449
<b><i>Långfristiga skulder</i></b>			
Checkräkningskredit	28	34 399	26 650
Övriga skulder till kreditinstitut	29	93 893	125 364
Övriga långfristiga skulder	30	2 869	19 250
		131 161	171 264
<b><i>Kortfristiga skulder</i></b>			
Skulder till kreditinstitut	29	33 450	39 058
Förskott från kunder		1 010	5 678
Leverantörsskulder		105 046	99 524
Skatteskulder		8 996	5 792
Övriga kortfristiga skulder		59 167	82 555
Upplupna kostnader och förutbetalda intäkter	31	56 569	62 852
		264 238	295 459
<b>SUMMA EGET KAPITAL OCH SKULDER</b>		<b>659 362</b>	<b>716 573</b>

### Rapport över förändring i eget kapital - koncern

	<i>Aktie- kapital</i>	<i>Övrigt tillskjutet kapital</i>	<i>Annat eget kapital inkl årets resultat</i>	<i>Innehav utan best. inflytande</i>	<i>Summa eget kapital</i>
<b>Vid årets början</b>	50	10 670	148 874	52 807	212 401
<i>Förändringar direkt mot eget kapital</i>					
Omräkningsdifferenser		639	-189	125	575
<i>Transaktioner med ägare</i>					
Utdelning			-1 215	-3 459	-4 674
Årets resultat			13 326	4 811	18 137
<b>Vid årets slut</b>	<b>50</b>	<b>11 309</b>	<b>160 796</b>	<b>54 284</b>	<b>226 439</b>

RL

## Kassaflödesanalys - koncern

	Not	2022-12-31	2021-12-31
<b>Den löpande verksamheten</b>			
Resultat efter finansiella poster		24 015	106 820
Justeringar för poster som inte ingår i kassaflödet, m m	33	43 642	-26 119
		<u>67 657</u>	<u>80 701</u>
Betald inkomstskatt		-6 549	-7 997
<b>Kassaflöde från den löpande verksamheten före förändringar av rörelsekapital</b>		<b>61 108</b>	<b>72 704</b>
<i>Kassaflöde från förändringar i rörelsekapital</i>			
Ökning(-)/Minskning (+) av varulager		-17 989	-24 630
Ökning(-)/Minskning (+) av rörelsefordringar		-15 065	-9 096
Ökning(+)/Minskning (-) av rörelseskulder		-27 962	-1 282
<b>Kassaflöde från den löpande verksamheten</b>		<b>92</b>	<b>37 696</b>
<b>Investeringsverksamheten</b>			
Förvärv av dotterföretag		-	-120 314
Avyttring av dotterföretag		-	87 019
Förvärv av immateriella anläggningstillgångar		-	-30
Förvärv av materiella anläggningstillgångar		-26 332	-26 442
Avyttring av materiella anläggningstillgångar		2 604	1 026
Förvärv av finansiella tillgångar		-59	-62
<b>Kassaflöde från investeringsverksamheten</b>		<b>-23 787</b>	<b>-58 803</b>
<b>Finansieringsverksamheten</b>			
Upptagna lån		24 041	173 878
Amortering av låneskulder		-60 432	-103 450
Utbetald utdelning till moderföretagets aktieägare		-4 674	-1 992
<b>Kassaflöde från finansieringsverksamheten</b>		<b>-41 065</b>	<b>68 436</b>
<b>Årets kassaflöde</b>		<b>-64 760</b>	<b>47 329</b>
<b>Likvida medel vid årets början</b>		<b>84 820</b>	<b>37 329</b>
<b>Kursdifferens i likvida medel</b>		<b>309</b>	<b>162</b>
<b>Likvida medel vid årets slut</b>		<b>20 369</b>	<b>84 820</b>

R

## Resultaträkning - moderföretag

<i>Belopp i tkr</i>	<i>Not</i>	<i>2022-01-01- 2022-12-31</i>	<i>2021-01-01- 2021-12-31</i>
<b>Rörelsens intäkter</b>			
Nettoomsättning	3	-	17
Övriga rörelseintäkter	5	19	-
		<u>19</u>	<u>17</u>
<b>Rörelsens kostnader</b>			
Övriga externa kostnader	6,7	-70	-68
<b>Rörelseresultat</b>	9	<u>-51</u>	<u>-51</u>
<b>Resultat från finansiella poster</b>			
Räntekostnader och liknande resultatposter	12	-172	-
<b>Resultat efter finansiella poster</b>		<u>-223</u>	<u>-51</u>
Koncernbidrag		150	-
<b>Resultat före skatt</b>		<u>-73</u>	<u>-51</u>
Skatt på årets resultat	13	-3	-
<b>Årets resultat</b>		<u>-76</u>	<u>-51</u>

2

## Balansräkning - moderföretag

<i>Belopp i tkr</i>	<i>Not</i>	<i>2022-12-31</i>	<i>2021-12-31</i>
<b>TILLGÅNGAR</b>			
<b>Anläggningstillgångar</b>			
<i>Finansiella anläggningstillgångar</i>			
Andelar i koncernföretag	20	58 349	58 349
		<u>58 349</u>	<u>58 349</u>
<b>Summa anläggningstillgångar</b>		<u>58 349</u>	<u>58 349</u>
<b>Omsättningstillgångar</b>			
<i>Kassa och bank</i>		63	6
<b>Summa omsättningstillgångar</b>		<u>63</u>	<u>6</u>
<b>SUMMA TILLGÅNGAR</b>		<u>58 412</u>	<u>58 355</u>

## Balansräkning - moderföretag

Belopp i tkr	Not	2022-12-31	2021-12-31
<b>EGET KAPITAL OCH SKULDER</b>			
<i>Eget kapital</i>			
<i>Bundet eget kapital</i>			
Aktiekapital		50	50
		50	50
<i>Fritt eget kapital</i>			
Balanserad vinst eller förlust		56 725	56 776
Årets resultat		-76	-51
		56 649	56 725
<b>Summa eget kapital</b>		56 699	56 775
<i>Kortfristiga skulder</i>			
Skulder till koncernföretag		1 700	30
Aktuell skatteskuld		3	-
Övriga kortfristiga skulder		-	1 540
Upplupna kostnader och förutbetalda intäkter	31	10	10
		1 713	1 580
<b>SUMMA EGET KAPITAL OCH SKULDER</b>		58 412	58 355

## Rapport över förändring i eget kapital - moderföretag

Moderbolaget	Aktie- kapital	Överkurs- fond	Balanserat resultat	Årets resultat	Summa
<b>Vid årets början</b>	50	-	56 776	-51	56 775
Omföring föreg års resultat			-51	51	-
Årets resultat				-76	-76
<b>Vid årets slut</b>	50	-	56 725	-76	56 699

Aktiekapital 500 st aktier å kvotvärde 100 kronor.

## Kassaflödesanalys - moderföretag

<i>Belopp i tkr</i>	<i>Not</i>	<i>2022-12-31</i>	<i>2021-12-31</i>
<b>Den löpande verksamheten</b>			
Resultat efter finansiella poster		-223	-51
		<u>-223</u>	<u>-51</u>
<b>Kassaflöde från den löpande verksamheten före förändringar av rörelsekapital</b>		<b>-223</b>	<b>-51</b>
<i>Kassaflöde från förändringar i rörelsekapital</i>			
Ökning(+)/Minskning (-) av rörelseskulder		130	30
<b>Kassaflöde från den löpande verksamheten</b>		<b>-93</b>	<b>-21</b>
<b>Investeringsverksamheten</b>			
<b>Kassaflöde från investeringsverksamheten</b>		<b>-</b>	<b>-</b>
<b>Finansieringsverksamheten</b>			
Erhållna koncernbidrag		150	-
<b>Kassaflöde från finansieringsverksamheten</b>		<b>150</b>	<b>-</b>
<b>Årets kassaflöde</b>		<b>57</b>	<b>-21</b>
Likvida medel vid årets början		7	27
<b>Likvida medel vid årets slut</b>		<b>64</b>	<b>6</b>

R

## Noter

### Not 1 Redovisningsprinciper och bokslutskommentarer

Belopp i tkr om inget annat anges.

#### Allmänna redovisningsprinciper

Årsredovisningen har upprättats i enlighet med årsredovisningslagen och Bokföringsnämndens allmänna råd BFAR 2012:1 Årsredovisning och koncernredovisning (K3).

Moderföretaget tillämpar samma redovisningsprinciper som koncernen. Redovisningsprinciperna är oförändrade i jämförelse med föregående år.

#### Värderingsprinciper mm

Tillgångar, avsättningar och skulder har värderats till anskaffningsvärden om inget annat anges nedan.

#### Intäkter

Det inflöde av ekonomiska fördelar som företaget erhållit eller kommer att erhålla för egen räkning redovisas som intäkt. Intäkter värderas till verkliga värdet av det som erhållits eller kommer att erhållas, med avdrag för rabatter.

Försäljning av varor redovisas när väsentliga risker och fördelar övergår från säljare till köpare i enlighet med försäljningsvillkoren.

#### Koncernbidrag och aktieägartillskott

Koncernbidrag som erhållits/lämnats redovisas som en bokslutsdisposition i resultaträkningen. Det erhållna/lämnade koncernbidraget har påverkat företagets aktuella skatt.

Aktieägartillskott som erhållits utan att emitterade aktier eller andra egetkapitalinstrument lämnats i utbyte redovisas direkt i eget kapital. Återbetalda aktieägartillskott redovisas som en minskning av eget kapital när beslut om återbetalning fattats.

#### Koncernredovisning

##### Dotterföretag

Dotterföretag är företag i vilka moderföretaget direkt eller indirekt innehar mer än 50 % av röstetalet eller på annat sätt har ett bestämmande inflytande. Bestämmande inflytande innebär en rätt att utforma ett företags finansiella och operativa strategier i syfte att erhålla ekonomiska fördelar. Redovisningen av rörelseförvärv bygger på enhetssynen. Det innebär att förvärvsanalysen upprättas per den tidpunkt då förvärvaren får bestämmande inflytande. Från och med denna tidpunkt ses förvärvaren och den förvärvade enheten som en redovisningsenhet. Tillämpningen av enhetssynen innebär vidare att alla tillgångar (inklusive goodwill) och skulder samt intäkter och kostnader medräknas i sin helhet även för delägda dotterföretag.

Anskaffningsvärdet för dotterföretag beräknas till summan av verkligt värde vid förvärvstidpunkten för erlagda tillgångar med tillägg av uppkomna och övertagna skulder samt emitterade eget kapitalinstrument, utgifter som är direkt hänförliga till rörelseförvärvet samt eventuell tilläggsköpeskilling. I förvärvsanalysen fastställs det verkliga värdet, med några undantag, vid förvärvstidpunkten av förvärvade identifierbara tillgångar och övertagna skulder samt minoritetsintresse. Minoritetsintresse värderas till verkligt värde vid förvärvstidpunkten. Från och med förvärvstidpunkten inkluderas i koncernredovisningen det förvärvade företagets intäkter och kostnader, identifierbara tillgångar och skulder liksom eventuell uppkommen goodwill.

R

### **Intressebolag**

Aktieinnehav i intresseföretag, i vilka koncernen har lägst 20% och högst 50% av rösterna eller på annat sätt har ett betydande inflytande över den driftsmässiga och finansiella styrningen, redovisas normalt enligt kapitalandelsmetoden. Kapitalandelsmetoden innebär att det i koncernen bokförda värdet på aktierna i intresseföretagen motsvaras av koncernens andel i intresseföretagens egna kapital samt eventuella restvärden på koncernmässiga över- och undervärden. I koncernens resultaträkning redovisas som "Andel i intresseföretags resultat" koncernens andel i intresseföretagens resultat efter finansiella intäkter och kostnader justerat för eventuella avskrivningar på eller upplösningar av förvärvade över- respektive undervärden. Koncernens andel i intresseföretagens redovisade skatter ingår i koncernens skattekostnader.

Vinstandelar upparbetade efter förvärven av intresseföretagen som ännu inte realiserats genom utdelning, avsätts till kapitalandelsfonden som utgör en del av koncernens bundna egna kapital.

### **Goodwill**

Koncernmässig goodwill uppkommer när anskaffningsvärdet vid förvärv av andelar i dotterföretag överstiger det i förvärsanalysen fastställda värdet på det förvärvade företags identifierbara nettotillgångar. Goodwill redovisas till anskaffningsvärde med avdrag för ackumulerade avskrivningar och eventuell nedskrivning.

### **Leasing - leasetagare**

Alla leasingavtal har klassificerats som finansiella eller operationella leasingavtal. Ett finansiellt leasingavtal är ett leasingavtal enligt vilka de risker och fördelar som är förknippade med att äga en tillgång i allt väsentligt överförs från leasegivaren till leasetagaren. Ett operationellt leasingavtal är ett leasingavtal som inte är ett finansiellt leasingavtal.

### **Finansiella leasingavtal**

Rättigheter och skyldigheter enligt finansiella leasingavtal redovisas som tillgång och skuld i koncernbalansräkningen. Vid det första redovisningstillfället värderas tillgången och skulden till det lägsta av tillgångens verkliga värde och nuvärdet av minimileaseavgifterna. Utgifter som är direkt hänförliga till ingående och upplägg av leasingavtalet läggs till det belopp som redovisas som tillgång. Efter det första redovisningstillfället fördelas minimileaseavgifterna på ränta och amortering av skulden enligt effektivräntemetoden. Variabla avgifter redovisas som kostnader det räkenskapsår de uppkommit. Den leasade tillgången skrivs av över nyttjandeperioden.

### **Operationella leasingavtal**

Leasingavgifterna enligt operationella leasingavtal, inklusive förhöjd förstagångshyra men exklusive utgifter för tjänster som försäkring och underhåll, redovisas som kostnad linjärt över leasingperioden. Lokalhyreskontrakt bedöms som operationell leasing.

### **Utländsk valuta**

Monetära poster i utländsk valuta räknas om till balansdagens kurs. Icke-monetära poster räknas inte om utan redovisas till kursen vid anskaffningstillfället.

### **Ersättning till anställda**

Kortfristiga ersättningar i koncernen utgörs av lön, sociala avgifter, betald semester, betald sjukfrånvaro, sjukvård och bonus. Kortfristiga ersättningar redovisas som en kostnad och en skuld då den finns en legal eller informell förpliktelse att betala ut en ersättning.

R

### **Skatt**

Skatt på årets resultat i resultaträkningen består av aktuell skatt och uppskjuten skatt. Aktuell skatt är inkomstskatt för innevarande räkenskapsår som avser årets skattepliktiga resultat och den del av tidigare räkenskapsårs inkomstskatt som ännu inte har redovisats. Uppskjuten skatt är inkomstskatt för skattepliktigt resultat avseende framtida räkenskapsår till följd av tidigare transaktioner eller händelser.

Uppskjuten skatteskuld redovisas för alla skattepliktiga temporära skillnader, dock inte för temporära skillnader som härrör från första redovisningen av goodwill. Uppskjuten skattefordran redovisas för avdragsgilla temporära skillnader och för möjligheten att i framtiden använda skattemässiga underskottsavdrag. Värderingen baseras på hur det redovisade värdet för motsvarande tillgång eller skuld förväntas återvinnas respektive regleras. Beloppen baseras på de skattesatser och skatteregler som är beslutade före balansdagen och har inte nuvärdeberäknats.

Uppskjutna skattefordringar har värderats till högst det belopp som sannolikt kommer att återvinnas baserat på innevarande och framtida skattepliktiga resultat. Värderingen omprövas varje balansdag. I koncernbalansräkningen delas obeskattade reserver upp på uppskjuten skatt och eget kapital.

### **Immateriella tillgångar**

#### *Övriga immateriella tillgångar*

Övriga immateriella tillgångar som förvärvats av företaget är redovisade till anskaffningsvärde minus ackumulerade avskrivningar och nedskrivningar. Utgifter för internt genererad goodwill och varumärken redovisas i resultaträkningen som kostnad då de uppkommer.

#### *Avskrivningar*

Avskrivning sker linjärt över tillgångens beräknade nyttjandeperiod. Avskrivningen redovisas som kostnad i resultaträkningen.

	<i>Koncern</i>	<i>Moderföretag</i>
	År	År
Följande avskrivningstider tillämpas:		
<i>Förvärvade immateriella tillgångar</i>		
Dataprogram	5	-
Goodwill	5	-

### **Materiella anläggningstillgångar**

Materiella anläggningstillgångar redovisas till anskaffningsvärde minskat med ackumulerade avskrivningar och nedskrivningar. I anskaffningsvärdet ingår förutom inköpspriset även utgifter som är direkt hänförliga till förvärvet. När en komponent i en anläggningstillgång byts ut, utranteras eventuell kvarvarande del av den gamla komponenten och den nya komponentens anskaffningsvärde aktiveras. Tillkommande utgifter som avser tillgångar som inte delas upp i komponenter läggs till anskaffningsvärdet om de beräknas ge företaget framtida ekonomiska fördelar, till den del tillgångens prestanda ökar i förhållande till tillgångens värde vid anskaffningstidpunkten. Realisationsvinst respektive realisationsförlust vid avyttring av en anläggningstillgång redovisas som övrig rörelseintäkt respektive övrig rörelsekostnad.

#### *Tillkommande utgifter*

Tillkommande utgifter som uppfyller tillgångskriteriet räknas in i tillgångens redovisade värde. Utgifter för löpande underhåll och reparationer redovisas som kostnader när de uppkommer.

### Avskrivningar

Avskrivning sker linjärt över tillgångens beräknade nyttjandeperiod eftersom det återspeglar den förväntade förbrukningen av tillgångens framtida ekonomiska fördelar. Avskrivningen redovisas som kostnad i resultaträkningen.

Följande avskrivningstider tillämpas:

	Koncern År	Moder- företag År
Materiella anläggningstillgångar:		
-Byggnader (Stommar)	40	-
-Byggnader (Ytskick tak och fasad)	25	-
-Byggnader (Inre ytskick, installationer)	25	-
-Markanläggningar	25	-
-Maskiner och andra tekniska anläggningar	3-12	-
-Inventarier, verktyg och installationer	3-5	-

### Kundfordringar och övriga fordringar

Fordringar redovisas som omsättningstillgångar med undantag för poster med förfallodag mer än 12 månader efter balansdagen, vilka klassificeras som anläggningstillgångar.

Fordringar tas upp till det belopp som förväntas bli inbetalt efter avdrag för individuellt bedömda osäkra fordringar. Fordringar som är räntefria eller som löper med ränta som avviker från marknadsränta och har en löptid överstigande 12 månader redovisas till ett diskonterat nuvärde och tidsvärdeförändringen redovisas som ränteintäkt i resultaträkningen.

### Låneskulder och leverantörsskulder

Låneskulder och leverantörsskulder redovisas initialt till anskaffningsvärde efter avdrag för transaktionskostnader. Skiljer sig det redovisade beloppet från det belopp som ska återbetalas vid förfallotidpunkten periodiseras mellanskillnaden som räntekostnad över lånets löptid med hjälp av instrumentets effektivränta. Härigenom överensstämmer vid förfallotidpunkten det redovisade beloppet och det belopp som ska återbetalas.

### Kvittning av finansiell fordran och finansiell skuld

En finansiell tillgång och en finansiell skuld kvittas och redovisas med ett nettobelopp i balansräkningen endast då legal kvittningsrätt föreligger samt då en reglering med ett nettobelopp avses ske eller då en samtida avyttring av tillgången och reglering av skulden avses ske.

### Varulager

Varulagret värderas enligt inkomstskattelagens bestämmelser till det lägsta av 97 procent av anskaffningsvärdet och nettoförsäljningsvärdet. Gummimaterial avsett att användas i produktionen betraktas som en homogen varugrupp, varför kollektiv värdering tillämpas för detta. Anskaffningsvärdet fastställs med användning av först in, först ut-metoden (FIFU). För råvaror ingår alla utgifter som är direkt hänförliga till anskaffningen av varor i anskaffningsvärdet.

För varor under tillverkning och färdiga varor inkluderar anskaffningsvärdet formgivningskostnader, råmaterial, direkt lön, andra direkta kostnader, hänförliga indirekta tillverkningskostnader. Värdet av de produkter som finns kvar i lager efter att ha varit föremål för en säsongs försäljning, skrivs ner baserat på historiskt utfall av försäljning av olika typer av produkter under efterföljande säsonger.

### Avsättningar

Företaget gör en avsättning när det finns en legal eller informell förpliktelse och en tillförlitlig uppskattning av beloppet kan göras.

### **Obeskattade reserver**

Obeskattade reserver redovisas med bruttobelopp i balansräkningen, inklusive den uppskjutna skatteskuld som är hänförlig till reserverna.

### **Bokslutsdispositioner**

Förändringar av obeskattade reserver redovisas som bokslutsdispositioner i resultaträkningen. Koncernbidrag redovisas som bokslutsdispositioner. Koncernbidrag som lämnas till ett dotterföretag redovisas dock som en ökning av andelens redovisade värde.

### **Kassaflödesanalys**

Kassaflödesanalysen upprättas enligt indirekt metod. Det redovisade kassaflödet omfattar endast transaktioner som medfört in- eller utbetalningar. Som likvida medel klassificeras företaget, förutom kassamedel, disponibla tillgodohavanden hos banker och andra kreditinstitut samt kortfristiga likvida placeringar som är noterade på en marknadsplats och har en kortare löptid än tre månader från anskaffningstidpunkten. Förändringar spärrade medel redovisas i investeringsverksamheten.

Förändringar i koncernens kassaflöde, förutom kassaflöde från den löpande verksamheten före förändringar i rörelsekapital, har beräknats som förändringar jämfört med utgående saldo i tidigare ägarkoncern.

### **Nyckeltalsdefinitioner**

#### **Soliditet**

Eget kapital och obeskattade reserver (med avdrag för uppskjuten skatt) i förhållande till balansomslutningen.

#### **Avkastning på totalt kapital**

Resultat före avdrag för räntekostnader i förhållande till balansomslutningen.

#### **Avkastning på eget kapital**

Resultat efter finansiella poster i förhållande till eget kapital och obeskattade reserver (med avdrag för uppskjuten skatt).

### **Not 2 Uppskattningar och bedömningar**

Koncernen gör uppskattningar och bedömningar om framtiden. De uppskattningar för redovisningsändamål som blir följden av dessa kommer, definitionsmässigt, sällan att motsvara det verkliga resultatet. De uppskattningar och antaganden som innebär en betydande risk för väsentliga justeringar i redovisade värden för tillgångar och skulder under nästkommande år avser inkurans i lager, osäkra kundfordringar samt avsättningar.

### **Not 3 Nettoomsättning per geografisk marknad**

	2022-01-01- 2022-12-31	2021-01-01- 2021-12-31
<b>Koncern</b>		
<i>Nettoomsättningen fördelar sig på geografiska marknader enligt följande:</i>		
Europa exkl. norden	247 651	215 201
Norden	769 185	681 051
Nordamerika	12 914	13 205
Övriga marknader	73 607	69 587
<b>Summa</b>	<b>1 103 357</b>	<b>979 044</b>
<b>Moderföretag</b>	-	-

**Not 4 Resultat från andelar i intresseföretag och gemensamt styrda företag**

	2022-01-01- 2022-12-31	2021-01-01- 2021-12-31
Andel i intresseföretags resultat	-250	-
<b>Summa</b>	<b>-250</b>	<b>-</b>

**Not 5 Övriga rörelseintäkter**

	2022-01-01- 2022-12-31	2021-01-01- 2021-12-31
<b>Koncern</b>		
Kursvinster på fordringar/skulder av rörelsekaraktär	7 777	3 132
Återbetalning FORA	-	10 098
Omvärdering av tilläggsköpeskillning	14 538	-
Realisationsvinster	50	273
Fraktbidrag	1 879	1 493
Övrigt	6 225	8 269
<b>Summa</b>	<b>30 469</b>	<b>23 265</b>
<b>Moderföretag</b>		
Övrigt	19	17
	<b>19</b>	<b>17</b>

**Not 6 Arvode och kostnadsersättning till revisorer**

	2022-01-01- 2022-12-31	2021-01-01- 2021-12-31
<b>Koncern</b>		
<i>PwC</i>		
Revisionsarvode	-975	-906
Andra uppdrag	-29	-34
<b>Summa</b>	<b>-1 004</b>	<b>-940</b>
<i>Övriga, DB i Tyskland</i>		
Revisionsarvode	-53	-353
Andra uppdrag	-110	-3
<b>Summa</b>	<b>-163</b>	<b>-356</b>
<b>Summa totalt</b>	<b>-1 167</b>	<b>-1 296</b>
<b>Moderföretag</b>		
<i>PwC</i>		
Revisionsarvode	-41	-30
Andra uppdrag	-10	-
<b>Summa</b>	<b>-51</b>	<b>-30</b>

2

**Not 7 Operationell leasing - leasetagare**

	2022-01-01- 2022-12-31	2021-01-01- 2021-12-31
<b>Koncern</b>		
<i>Framtida minimileaseavgifter avseende icke uppsägningsbara operationella leasingavtal:</i>		
Inom ett år	-38 667	-42 271
Mellan ett och fem år	-101 698	-99 288
Senare än fem år	-60 740	-61 749
<b>Summa</b>	<b>-201 105</b>	<b>-203 308</b>
Räkenskapsårets kostnadsförda avgifter	-43 735	-42 902
<b>Moderföretag</b>	-	-

R

## Not 8 Anställda, personalkostnader och arvoden till styrelse

### Medelantalet anställda

	2022-01-01- 2022-12-31	Varav män	2021-01-01- 2021-12-31	Varav män
<b>Moderföretag</b>				
Totalt moderföretaget	-	-	-	-
<b>Dotterföretag</b>				
Sverige	489	405	481	396
Tyskland	5	4	5	4
Totalt dotterföretag	494	409	486	400
<b>Koncernen totalt</b>	<b>494</b>	<b>409</b>	<b>486</b>	<b>400</b>

### Löner och andra ersättningar samt sociala kostnader, inklusive pensionskostnader

	2022-01-01- 2022-12-31	2021-01-01- 2021-12-31
<b>Moderföretag</b>		
Styrelse och VD		
Summa (varav pensionskostnader) 1)	-	-
<b>Dotterföretag Sverige</b>		
Styrelse och VD (varav tantiem)	-11 832 -40	-11 741 -464
Övriga anställda	-195 844	-193 310
Summa	-207 676	-205 051
Sociala kostnader (varav pensionskostnader)	-88 197 -19 034	-84 054 -17 311
<b>Dotterföretag Tyskland</b>		
Styrelse och VD	-1 148	-1 065
Övriga anställda	-1 138	-1 207
Summa	-2 286	-2 272
Sociala kostnader	-499	-476
<b>Koncern</b>		
Styrelse och VD (varav tantiem)	-12 980 -40	-12 806 -464
Övriga anställda	-196 982	-194 517
Summa	-209 962	-207 323
Sociala kostnader (varav pensionskostnader) 2)	-88 197 -19 034	-84 530 -17 311

1) Av moderföretagets pensionskostnader avser 0 (0) tkr företagets ledning.

2) Av koncernens pensionskostnader avser 3 145 (3 088) tkr koncernens ledning.

*R*

## Not 9 Koncernuppgifter

Av moderföretagets totala inköp och försäljning mätt i kronor avser 0%(0 %) av inköpen och 0% (0%) av försäljningen andra företag inom den företagsgrupp som koncernen tillhör.

## Not 10 Resultat från andelar i koncernföretag

	2022-01-01- 2022-12-31	2021-01-01- 2021-12-31
Realisationsresultat vid avyttring av andelar	-	84 036
	-	<b>84 036</b>

## Not 11 Övriga ränteintäkter och liknande resultatposter

	2022-01-01- 2022-12-31	2021-01-01- 2021-12-31
<b>Koncern</b>		
Ränteintäkter, koncernföretag	43	83
Utdelningar	-	321
	43	404
<b>Moderföretag</b>		
	-	-

## Not 12 Räntekostnader och liknande resultatposter

	2022-01-01- 2022-12-31	2021-01-01- 2021-12-31
<b>Koncern</b>		
Räntekostnader, övriga	-10 297	-9 266
Valutakursförluster	-521	-433
Övrigt	-13	-56
	<b>-10 831</b>	<b>-9 755</b>
<b>Moderföretag</b>		
Räntekostnader, övriga	-172	-
	<b>-172</b>	-

2

### Not 13 Skatt på årets resultat

	2022-01-01- 2022-12-31	Procent	2021-01-01- 2021-12-31
<b>Koncern</b>			
Aktuell skatt	-7 035	20,6	-8 608
Skattereduktion	630		-
Justering av skatt hänförlig till tidigare år	-32		-
	<u>-6 437</u>		<u>-8 608</u>
Uppskjuten skatt temporära skillnader	309		350
Uppskjuten skatt, förändring obeskattade reserver	-154		-613
Uppskjuten skatt, underskottsavdrag	404		-
	<u>559</u>		<u>-263</u>
	<u>-5 878</u>		<u>-8 871</u>
<b>Moderföretag</b>			
Aktuell skatt	-3		-
	<u>-3</u>		<u>-</u>

### Avstämning effektiv skatt

	2022		2021
	Belopp	Procent	Belopp
<b>Koncernen</b>			
Resultat före skatt	24 015		106 820
Skatt enligt gällande skattesats för moderföretaget	-4 947	20,6	-22 005
Effekt av andra skattesatser för utländska dotterföretag	252		322
Avskrivning av koncernmässig goodwill	-4 716		-4 388
Andra ej avdragsgilla kostnader	-777		-1 090
Ej skattepliktiga intäkter	2 950		17 974
Skattereduktion	630		-
Ökning av underskottsavdrag utan motsvarande aktivering av uppskjuten skatt	-		-10
Utnyttjande av tidigare ej aktiverade underskottsavdrag	77		243
Schablonränta på periodiseringsfond	-59		-195
Övrigt	712		278
<b>Redovisad effektiv skatt</b>	<u>-5 878</u>		<u>-8 871</u>
<b>Moderföretaget</b>			
Resultat före skatt	-73		-51
Skatt enligt gällande skattesats för moderföretaget	15	20,6	10
Andra ej avdragsgilla kostnader	-34		-
Ökning av underskottsavdrag utan motsvarande aktivering av uppskjuten skatt	-		-10
Utnyttjande av tidigare ej aktiverade underskottsavdrag	16		-
<b>Redovisad effektiv skatt</b>	<u>-3</u>		<u>-</u>

## Not 14 Balanserade utgifter för utvecklingsarbeten och liknande arbeten

	2022-12-31	2021-12-31
<b>Koncern</b>		
<i>Akkumulerade anskaffningsvärden:</i>		
-Vid årets början	1 935	1 891
-Nyanskaffningar	-	30
-Årets omräkningsdifferenser	61	14
	<u>1 996</u>	<u>1 935</u>
<i>Akkumulerade avskrivningar enligt plan:</i>		
-Vid årets början	-1 763	-1 580
-Årets avskrivning enligt plan	-122	-174
-Årets omräkningsdifferenser	-53	-9
	<u>-1 938</u>	<u>-1 763</u>
<b>Redovisat värde vid årets slut</b>	<b>58</b>	<b>172</b>
<b>Moderföretag</b>	-	-

## Not 15 Goodwill

	2022-12-31	2021-12-31
<b>Koncern</b>		
<i>Akkumulerade anskaffningsvärden:</i>		
-Vid årets början	117 575	71 623
-Förvärv av dotterföretag	-	45 952
-Omklassificeringar	7	-
<b>Vid årets slut</b>	<b>117 582</b>	<b>117 575</b>
<i>Akkumulerade avskrivningar enligt plan:</i>		
-Vid årets början	-62 969	-39 526
-Förvärv av dotterföretag	-	-2 343
-Omklassificeringar	-7	-
-Årets avskrivning enligt plan	-22 895	-21 100
<b>Vid årets slut</b>	<b>-85 871</b>	<b>-62 969</b>
<b>Redovisat värde vid årets slut</b>	<b>31 711</b>	<b>54 606</b>
<b>Moderföretag</b>	-	-

2

## Not 16 Byggnader och mark

	2022-12-31	2021-12-31
<b>Koncern</b>		
<i>Ackumulerade anskaffningsvärden:</i>		
-Vid årets början	49 139	104 760
-Nyanskaffningar	67	2 776
-Avyttring av dotterföretag	-	-57 255
-Avyttringar och utrangeringar	-	-1 141
-Årets omräkningsdifferenser	-	-1
	<u>49 206</u>	<u>49 139</u>
<i>Ackumulerade avskrivningar enligt plan:</i>		
-Vid årets början	-24 493	-42 985
-Avyttring av dotterföretag	-	20 856
-Avyttringar och utrangeringar	-	1 078
-Årets avskrivning enligt plan	-623	-3 442
	<u>-25 116</u>	<u>-24 493</u>
<i>Ackumulerade uppskrivningar:</i>		
-Vid årets början	37 561	39 373
-Årets avskrivning enligt plan på uppskrivet belopp	-1 812	-1 812
	<u>35 749</u>	<u>37 561</u>
<b>Redovisat värde vid årets slut</b>	<b>59 839</b>	<b>62 207</b>
 <b>Moderföretag</b>	 -	 -

**Not 17 Maskiner och andra tekniska anläggningar**

	2022-12-31	2021-12-31
<b>Koncern</b>		
<i>Ackumulerade anskaffningsvärden:</i>		
-Vid årets början	464 441	371 680
-Nyanskaffningar	19 642	14 754
-Förvärv av dotterföretag	-	93 798
-Avyttringar och utrangeringar	-4 647	-21 123
-Omklassificeringar	-414	5 190
-Årets omräkningsdifferenser	967	142
<b>-Vid årets slut</b>	<b>479 989</b>	<b>464 441</b>
<i>Ackumulerade avskrivningar enligt plan:</i>		
-Vid årets början	-362 767	-272 138
-Förvärv av dotterföretag	-	-84 592
-Återförda avskrivningar på avyttringar och utrangeringar	1 926	19 589
-Omklassificeringar	-	-105
-Årets avskrivning	-25 365	-25 458
-Årets omräkningsdifferenser	-448	-63
<b>-Vid årets slut</b>	<b>-386 654</b>	<b>-362 767</b>
<b>Redovisat värde vid årets slut</b>	<b>93 335</b>	<b>101 674</b>
<i>Maskiner som innehas under finansiella leasingavtal ingår med följande belopp:</i>		
Redovisat värde	38 685	41 568
<b>Moderföretag</b>	-	-

Under övriga kort- respektive långfristiga skulder i koncernen har beaktats framtida betalningar avseende finansiell leasing.

## Not 18 Inventarier, verktyg och installationer

	2022-12-31	2021-12-31
<b>Koncern</b>		
<i>Ackumulerade anskaffningsvärden:</i>		
-Vid årets början	113 985	63 184
-Nyanskaffningar	2 472	5 108
-Förvärv av dotterföretag	-	45 606
-Avyttringar och utrangeringar	-800	-926
-Omklassificeringar	414	973
-Årets omräkningsdifferenser	211	40
<b>-Vid årets slut</b>	<b>116 282</b>	<b>113 985</b>
<i>Ackumulerade avskrivningar enligt plan:</i>		
-Vid årets början	-98 315	-53 898
-Förvärv av dotterföretag	-	-39 576
-Återförda avskrivningar på avyttringar och utrangeringar	681	916
-Omklassificeringar	-	2
-Årets avskrivning	-5 083	-5 727
-Årets omräkningsdifferenser	-112	-32
<b>-Vid årets slut</b>	<b>-102 829</b>	<b>-98 315</b>
<b>Redovisat värde vid årets slut</b>	<b>13 453</b>	<b>15 670</b>
<i>Inventarier som innehas under finansiella leasingavtal ingår med följande belopp</i>	Inga	Inga
<b>Moderföretag</b>	-	-

## Not 19 Pågående nyanläggningar och förskott materiella anläggningstillgångar

	2022-12-31	2021-12-31
<b>Koncern</b>		
Vid årets början	1 777	89
Investeringar	4 151	4 549
Förvärv av dotterföretag	-	3 198
Omklassificeringar	-	-6 060
Årets omräkningsdifferenser	8	1
<b>Redovisat värde vid årets slut</b>	<b>5 936</b>	<b>1 777</b>
<b>Moderföretag</b>	-	-

*R*

## Not 20 Andelar i koncernföretag

Akkumulerade anskaffningsvärden:	2022-12-31	2021-12-31
-Vid årets början	58 349	58 349
<b>Redovisat värde vid årets slut</b>	<b>58 349</b>	<b>58 349</b>

Innehav av andelar i dotterföretag utgörs av följande:

Dotterföretag	Org. nr	Säte	Kapital andel	Bokfört värde
Dotterföretaget AnVa Invest AB	559147-2831	Västerås	100 %	58 349
Dotterdotterföretaget AnVa Industries Holding AB	559150-0052	Västerås	80 %	
Dotterdotterdotterföretaget AnVa Industries AB	556947-9578	Västerås	100 %	

Ovanstående dotterdotterdotterbolag har i sin tur investeringar i rörelsebolag, vilket framgår av dess årsredovisningar.

## Not 21 Andelar i intresseföretag och gemensamt styrda företag

	2022-12-31	2021-12-31
<b>Koncern</b>		
Akkumulerade anskaffningsvärden:		
-Vid årets början	50	-
-Förvärv och tillskott	50	50
-Årets andel i intresseföretagens resultat	-250	-
<b>-Redovisat värde vid årets slut 1)</b>	<b>-150</b>	<b>50</b>

### Specifikation av moderföretagets och koncernens innehav av andelar i intresseföretag

Intresseföretag / org nr, säte	Justerat EK /Årets resultat	Andelar / antal i % i)	Kapitalan- delens värde i koncernen	Redov värde hos dotter- företaget
<b>Indirekt ägda</b>				
HL Automotive Components AB 559300-5076, Hillerstorp	-250	500 50	-	100
			-	<b>100</b>

1) Ägarandelen av kapitalet avses, vilket även överensstämmer med andelen av rösterna för totalt antal aktier. Negativ kapitalandel redovisas under övriga avsättningar.

## Not 22 Andra långfristiga värdepappersinnehav

	2022-12-31	2021-12-31
<b>Koncern</b>		
Akkumulerade anskaffningsvärden:		
-Vid årets början	6 519	4 007
-Tillkommande tillgångar	9	2 512
<b>Redovisat värde vid årets slut</b>	<b>6 528</b>	<b>6 519</b>
<b>Moderföretag</b>	-	-

*R*

## Not 23 Uppskjuten skatt

	Uppskjuten skattefordran	Uppskjuten skatteskuld	Netto
<i>Koncernen - 2022-12-31</i>			
Väsentliga temporära skillnader			
Byggnader och mark		-8 774	-8 774
Maskiner och inventarier		-9 056	-9 056
Periodiseringsfonder		-12 401	-12 401
Övriga temporära skillnader	126		126
Skattemässigt underskottsavdrag	668		668
<b>Uppskjuten skattefordran/skuld</b>	<b>794</b>	<b>-30 231</b>	<b>-29 437</b>
<i>Koncern - 2021-12-31</i>			
Byggnader och mark		-9 051	-9 051
Maskiner och inventarier		-9 193	-9 193
Periodiseringsfonder		-12 214	-12 214
Övriga temporära skillnader	134		134
Skattemässigt underskottsavdrag	164		164
<b>Uppskjuten skattefordran/skuld</b>	<b>298</b>	<b>-30 458</b>	<b>-30 160</b>

## Not 24 Andra långfristiga fordringar

	2022-12-31	2021-12-31
<b>Koncern</b>		
<i>Akkumulerade anskaffningsvärden:</i>		
-Vid årets början	521	471
-Tillkommande fordringar	-	50
<b>Redovisat värde vid årets slut</b>	<b>521</b>	<b>521</b>
<b>Moderföretag</b>	-	-

## Not 25 Förutbetalda kostnader och upplupna intäkter

	2022-12-31	2021-12-31
<b>Koncern</b>		
Förutbetalda hyror	4 479	3 464
Övriga poster	26 439	19 307
	<b>30 918</b>	<b>22 771</b>
<b>Moderföretag</b>	-	-

## Not 26 Disposition av vinst

Styrelsen föreslår att fritt eget kapital, 56 649 601 kronor, disponeras enligt följande:

Balanseras i ny räkning	56 649 601
<b>Summa</b>	<b>56 649 601</b>

*R*

### Not 27 Avsättningar för pensioner och liknande förpliktelser

	2022-12-31	2021-12-31
<b>Koncern</b>		
<b>Pensionskostnad</b>		
Avsättningar enligt tryggandelagen		
FPG/FPR-pensioner	6 532	6 338
Övriga	611	653
	<u>7 143</u>	<u>6 991</u>
<b>Moderföretag</b>	-	-

### Not 28 Checkräkningskredit

	2022-12-31	2021-12-31
<b>Koncernen</b>		
Beviljad kreditlimit	63 575	63 575
Outnyttjad del	-29 176	-36 925
<b>Utnyttjat kreditbelopp</b>	<u>34 399</u>	<u>26 650</u>
<b>Moderföretaget</b>	-	-

### Not 29 Övriga skulder till kreditinstitut

	2022-12-31	2021-12-31
<b>Koncern</b>		
Förfallotidpunkt, inom ett år från balansdagen	33 450	39 058
Förfallotidpunkt, 1-5 år från balansdagen	69 432	92 632
Förfallotidpunkt, senare än fem år från balansdagen	24 461	32 732
	<u>127 343</u>	<u>164 422</u>
<b>Moderföretag</b>	-	-

### Not 30 Övriga skulder, lång- och kortfristiga

	2022-12-31	2021-12-31
<b>Koncern</b>		
Förfallotidpunkt, 1-5 år från balansdagen	2 869	19 250
	<u>2 869</u>	<u>19 250</u>
<b>Moderföretag</b>	-	-

### Not 31 Upplupna kostnader och förutbetalda intäkter

	2022-12-31	2021-12-31
<b>Koncern</b>		
Upplupna löner	3 030	2 762
Upplupna semesterlöner	26 707	25 591
Upplupna sociala avgifter	13 739	13 652
Övriga poster	13 094	20 847
	<u>56 570</u>	<u>62 852</u>
<b>Moderföretag</b>		
Övriga poster	10	10
	<u>10</u>	<u>10</u>

*R*

## Not 32 Ställda säkerheter och eventualförpliktelser

### Ställda säkerheter och eventualförpliktelser - koncernen

	2022-12-31	2021-12-31
<i>Ställda säkerheter för egna skulder och avsättningar</i>		
Fastighetsinteckning	53 558	53 558
Företagsinteckningar	151 175	151 175
Nettotillgång i pantsatta dotterbolag	228 787	260 582
Belånade kundfordringar	50 614	45 957
Tillgångar belastade med äganderättsförbehåll	48 017	52 149
<b>Summa</b>	<b>532 151</b>	<b>563 421</b>
<i>Eventualförpliktelser</i>	13 420	11 270

### Ställda säkerheter och eventualförpliktelser - moderföretaget

	2022-12-31	2021-12-31
Ställda säkerheter för egna skulder och avsättningar	Inga	Inga
Eventualförpliktelser	Inga	Inga


## Not 33 Noter till kassaflödesanalysen - koncern

### Not Övriga upplysningar till kassaflödesanalysen

	2022-12-31	2021-12-31
<b>Justering för poster som inte ingår i kassaflödet mm</b>		
Avskrivningar	55 852	57 712
Orealiserade kursdifferenser	-	-203
Rearesultat försäljning av anläggningstillgångar	-50	-205
Rearesultat försäljning av rörelse/dotterföretag	-	-84 036
Resultatandelar i intresseföretag	250	-
Avsättningar/fordringar avseende pensioner	152	-891
Omvärdering vid förvärv av bestämmande inflytande	-	-1 923
Omvärdering av skuld tilläggsköpeskillning	-12 497	3 427
Övriga ej kassaflödespåverkande poster	-65	-
	<b>43 642</b>	<b>-26 119</b>

## Underskrifter

Västerås 2023-05-25

  
Per Vannesjö  
Styrelseordförande

  
Binella Nezić Vannesjö  
Styrelseledamot

Vår revisionsberättelse har lämnats 2023-06-01  
Öhrlings PricewaterhouseCoopers AB

  
Andreas Larsson  
Auktoriserad revisor

# Revisionsberättelse

Till bolagsstämman i AnVa Invest Holding AB, org.nr 559223-5997

---

## Rapport om årsredovisningen och koncernredovisningen

### Uttalanden

Vi har utfört en revision av årsredovisningen och koncernredovisningen för AnVa Invest Holding AB för år 2022.

Enligt vår uppfattning har årsredovisningen och koncernredovisningen upprättats i enlighet med årsredovisningslagen och ger en i alla väsentliga avseenden rättvisande bild av moderbolagets och koncernens finansiella ställning per den 31 december 2022 och av dessas finansiella resultat och kassaflöde för året enligt årsredovisningslagen. Förvaltningsberättelsen är förenlig med årsredovisningens och koncernredovisningens övriga delar.

Vi tillstyrker därför att bolagsstämman fastställer resultaträkningen och balansräkningen för moderbolaget och koncernen.

### Grund för uttalanden

Vi har utfört revisionen enligt International Standards on Auditing (ISA) och god revisions sed i Sverige. Vårt ansvar enligt dessa standarder beskrivs närmare i avsnittet Revisorns ansvar. Vi är oberoende i förhållande till moderbolaget och koncernen enligt god revisors sed i Sverige och har i övrigt fullgjort vårt yrkesetiska ansvar enligt dessa krav.

Vi anser att de revisionsbevis vi har inhämtat är tillräckliga och ändamålsenliga som grund för våra uttalanden.

### Styrelsens ansvar

Det är styrelsen som har ansvaret för att årsredovisningen och koncernredovisningen upprättas och att de ger en rättvisande bild enligt årsredovisningslagen. Styrelsen ansvarar även för den interna kontroll som de bedömer är nödvändig för att upprätta en årsredovisning och koncernredovisning som inte innehåller några väsentliga felaktigheter, vare sig dessa beror på oegentligheter eller misstag.

Vid upprättandet av årsredovisningen och koncernredovisningen ansvarar styrelsen för bedömningen av bolagets och koncernens förmåga att fortsätta verksamheten. De upplyser, när så är tillämpligt, om förhållanden som kan påverka förmågan att fortsätta verksamheten och att använda antagandet om fortsatt drift. Antagandet om fortsatt drift tillämpas dock inte om styrelsen avser att likvidera bolaget, upphöra med verksamheten eller inte har något realistiskt alternativ till att göra något av detta.

### Revisorns ansvar

Våra mål är att uppnå en rimlig grad av säkerhet om huruvida årsredovisningen och koncernredovisningen som helhet inte innehåller några väsentliga felaktigheter, vare sig dessa beror på oegentligheter eller misstag, och att lämna en revisionsberättelse som innehåller våra uttalanden. Rimlig säkerhet är en hög grad av säkerhet, men är ingen garanti för att en revision som utförs enligt ISA och god revisions sed i Sverige alltid kommer att upptäcka en väsentlig felaktighet om en sådan finns. Felaktigheter kan uppstå på grund av oegentligheter eller misstag och anses vara väsentliga om de enskilt eller tillsammans rimligen kan förväntas påverka de ekonomiska beslut som användare fattar med grund i årsredovisningen och koncernredovisningen.

En ytterligare beskrivning av vårt ansvar för revisionen av årsredovisningen och koncernredovisningen finns på Revisorsinspektionens webbplats: [www.revisorsinspektionen.se/revisornsansvar](http://www.revisorsinspektionen.se/revisornsansvar). Denna beskrivning är en del av revisionsberättelsen.

## Rapport om andra krav enligt lagar och andra författningar

### Uttalanden

Utöver vår revision av årsredovisningen och koncernredovisningen har vi även utfört en revision av styrelsens förvaltning för AnVa Invest Holding AB för år 2022 samt av förslaget till dispositioner beträffande bolagets vinst eller förlust.



Vi tillstyrker att bolagsstämman disponerar vinsten enligt förslaget i förvaltningsberättelsen och beviljar styrelsens ledamöter ansvarsfrihet för räkenskapsåret.

### **Grund för uttalanden**

Vi har utfört revisionen enligt god revisionssed i Sverige. Vårt ansvar enligt denna beskrivs närmare i avsnittet Revisorns ansvar. Vi är oberoende i förhållande till moderbolaget och koncernen enligt god revisorssed i Sverige och har i övrigt fullgjort vårt yrkesetiska ansvar enligt dessa krav.

Vi anser att de revisionsbevis vi har inhämtat är tillräckliga och ändamålsenliga som grund för våra uttalanden.

### **Styrelsens ansvar**

Det är styrelsen som har ansvaret för förslaget till dispositioner beträffande bolagets vinst eller förlust. Vid förslag till utdelning innefattar detta bland annat en bedömning av om utdelningen är försvarlig med hänsyn till de krav som bolagets och koncernens verksamhetsart, omfattning och risker ställer på storleken av moderbolagets och koncernens egna kapital, konsolideringsbehov, likviditet och ställning i övrigt.

Styrelsen ansvarar för bolagets organisation och förvaltningen av bolagets angelägenheter. Detta innefattar bland annat att fortlöpande bedöma bolagets och koncernens ekonomiska situation, och att tillse att bolagets organisation är utformad så att bokföringen, medelsförvaltningen och bolagets ekonomiska angelägenheter i övrigt kontrolleras på ett betryggande sätt.

### **Revisorns ansvar**

Vårt mål beträffande revisionen av förvaltningen, och därmed vårt uttalande om ansvarsfrihet, är att inhämta revisionsbevis för att med en rimlig grad av säkerhet kunna bedöma om någon styrelseledamot i något väsentligt avseende:

- företagit någon åtgärd eller gjort sig skyldig till någon försummelse som kan föranleda ersättningsskyldighet mot bolaget
- på något annat sätt handlat i strid med aktiebolagslagen, årsredovisningslagen eller bolagsordningen.


Vårt mål beträffande revisionen av förslaget till dispositioner av bolagets vinst eller förlust, och därmed vårt uttalande om detta, är att med rimlig grad av säkerhet bedöma om förslaget är förenligt med aktiebolagslagen.

Rimlig säkerhet är en hög grad av säkerhet, men ingen garanti för att en revision som utförs enligt god revisionssed i Sverige alltid kommer att upptäcka åtgärder eller försummelser som kan föranleda ersättningsskyldighet mot bolaget, eller att ett förslag till dispositioner av bolagets vinst eller förlust inte är förenligt med aktiebolagslagen.

En ytterligare beskrivning av vårt ansvar för revisionen av förvaltningen finns på Revisorsinspektionens webbplats: [www.revisorsinspektionen.se/revisornsansvar](http://www.revisorsinspektionen.se/revisornsansvar). Denna beskrivning är en del av revisionsberättelsen.

Västerås den 1 juni 2023

Öhrlings PricewaterhouseCoopers AB



Andreas Larsson  
Auktoriserad revisor