

Årsredovisning

för

Aktiebolaget Bo Orrby Finans

556300-6807

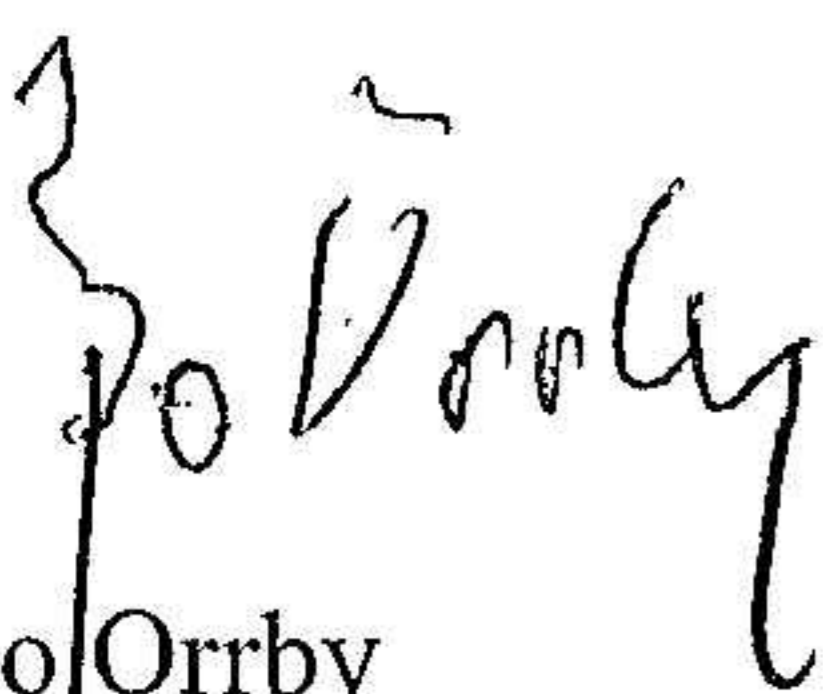
Räkenskapsåret

2022

Fastställelseintyg

Undertecknad styrelseledamot i Aktiebolaget Bo Orrby Finans intygar, dels att denna kopia av årsredovisningen stämmer överens med originalet, dels att resultaträkningen och balansräkningen i årsredovisningen har fastställts på årsstämman den 26 juni 2023. Årsstämman beslutade att godkänna styrelsens förslag till resultatdisposition.

Örebro 2023-06-26


Bo Orrby

Styrelsen för Aktiebolaget Bo Orrby Finans avger följande årsredovisning för räkenskapsåret 2022.

Årsredovisningen är upprättad i svenska kronor, SEK.

Förvaltningsberättelse

Verksamheten

Allmänt om verksamheten

Bolagets rörelse omfattar värdepappersförvaltning.

Företaget har sitt säte i Örebro.

Flerårsöversikt (Tkr)	2022	2021	2020	2019
Nettoomsättning	0	0	0	19
Resultat efter finansiella poster	-2 070	2 583	772	717
Soliditet (%)	99,3	87,2	98,6	93,7

För definitioner av nyckeltal, se Not 1 Redovisningsprinciper.

Förändringar i eget kapital

	Aktie- kapital	Reserv- fond	Balanserat resultat	Årets resultat	Totalt
Belopp vid årets ingång	500 000	100 000	9 035 168	2 614 539	12 249 707
Disposition enligt beslut av årsstämman:			2 614 539	-2 614 539	0
Utdelning			-180 000		-180 000
Årets resultat				8 346 019	8 346 019
Belopp vid årets utgång	500 000	100 000	11 469 707	8 346 019	20 415 726

Resultatdisposition

Styrelsen föreslår att till förfogande stående vinstmedel (kronor):

balanserad vinst	11 469 707
årets vinst	8 346 019
	19 815 726

disponeras så att till aktieägare utdelas	190 000
i ny räkning överföres	19 625 726
	19 815 726

Företagets resultat och ställning i övrigt framgår av efterföljande resultat- och balansräkning med noter.

40

Resultaträkning

Not

2022-01-01
-2022-12-31

2021-01-01
-2021-12-31

Summa rörelseintäkter, lagerförändringar m.m.

0

0

Rörelsekostnader

Övriga externa kostnader

-531 927

-76 196

Summa rörelsekostnader

-531 927

-76 196

Rörelseresultat

-531 927

-76 196

Finansiella poster

Resultat från andelar i koncernföretag

10 365 060

1 600 000

Resultat från övriga finansiella anläggningstillgångar

118 139

1 556 116

Ränteintäkter

10

0

Nedskrivningar av finansiella anläggningstillgångar och kortfristiga placeringar

-1 680 982

0

Räntekostnader och liknande resultatposter

-64 281

-30 233

Summa finansiella poster

8 737 946

3 125 883

Resultat efter finansiella poster

8 206 019

3 049 687

Bokslutsdispositioner

Förändring av periodiseringsfonder

140 000

-170 000

Summa bokslutsdispositioner

140 000

-170 000

Resultat före skatt

8 346 019

2 879 687

Skatter

Skatt på årets resultat

0

-265 148

Årets resultat

8 346 019

2 614 539

Balansräkning

Not

2022-12-31

2021-12-31

TILLGÅNGAR

Anläggningstillgångar

Finansiella anläggningstillgångar

Andelar i koncernföretag	2	0	6 043 986
Andra långfristiga värdepappersinnehav	3	1 599 920	4 912 219
Andra långfristiga fordringar	4	15 319 018	0
Summa finansiella anläggningstillgångar		16 918 938	10 956 205
Summa anläggningstillgångar		16 918 938	10 956 205

Omsättningstillgångar

Kortfristiga fordringar

Övriga fordringar		213 079	18 159
Summa kortfristiga fordringar		213 079	18 159

Kassa och bank

Kassa och bank		3 882 458	3 764 075
Summa kassa och bank		3 882 458	3 764 075
Summa omsättningstillgångar		4 095 537	3 782 234

SUMMA TILLGÅNGAR

21 014 475

14 738 439

Balansräkning

Not

2022-12-31

2021-12-31

EGET KAPITAL OCH SKULDER

Eget kapital

Bundet eget kapital

Aktiekapital

500 000

500 000

Reservfond

100 000

100 000

Summa bundet eget kapital

600 000

600 000

Fritt eget kapital

Balanserat resultat

11 469 707

9 035 168

Årets resultat

8 346 019

2 614 539

Summa fritt eget kapital

19 815 726

11 649 707

Summa eget kapital

20 415 726

12 249 707

Obeskattade reserver

Periodiseringsfonder

560 000

700 000

Summa obeskattade reserver

560 000

700 000

Kortfristiga skulder

Leverantörsskulder

18 750

2 357

Skatteskulder

0

41 375

Övriga skulder

0

1 725 000

Upplupna kostnader och förutbetalda intäkter

19 999

20 000

Summa kortfristiga skulder

38 749

1 788 732

SUMMA EGET KAPITAL OCH SKULDER

21 014 475

14 738 439

Noter

Not 1 Redovisningsprinciper

Allmänna upplysningar

Årsredovisningen är upprättad i enlighet med årsredovisningslagen och Bokföringsnämndens allmänna råd (BFNAR 2016:10) om årsredovisning i mindre företag.

Nyckeltalsdefinitioner

Soliditet (%)

Justerat eget kapital (eget kapital och obeskattade reserver med avdrag för uppskjuten skatt) i procent av balansomslutning.

Not 2 Andelar i koncernföretag

	2022-12-31	2021-12-31
Ingående anskaffningsvärden	6 043 986	6 043 986
Försäljningar/utrangeringar	-6 043 986	
Utgående ackumulerade anskaffningsvärden	0	6 043 986
Utgående redovisat värde	0	6 043 986

Not 3 Andra långfristiga värdepappersinnehav

	2022-12-31	2021-12-31
Ingående anskaffningsvärden	4 912 219	3 380 208
Inköp		2 828 845
Försäljningar	-3 312 299	-1 296 834
Utgående ackumulerade anskaffningsvärden	1 599 920	4 912 219
Utgående redovisat värde	1 599 920	4 912 219

Not 4 Andra långfristiga fordringar

	2022-12-31	2021-12-31
Tillkommande fordringar	17 000 000	
Utgående ackumulerade anskaffningsvärden	17 000 000	
Årets nedskrivningar	-1 680 982	
Utgående ackumulerade nedskrivningar	-1 680 982	
Utgående redovisat värde	15 319 018	

Not 5 Väsentliga händelser efter räkenskapsårets slut

Inga väsentliga händelser efter räkenskapsårets slut.

ank=20230710;2023071105807

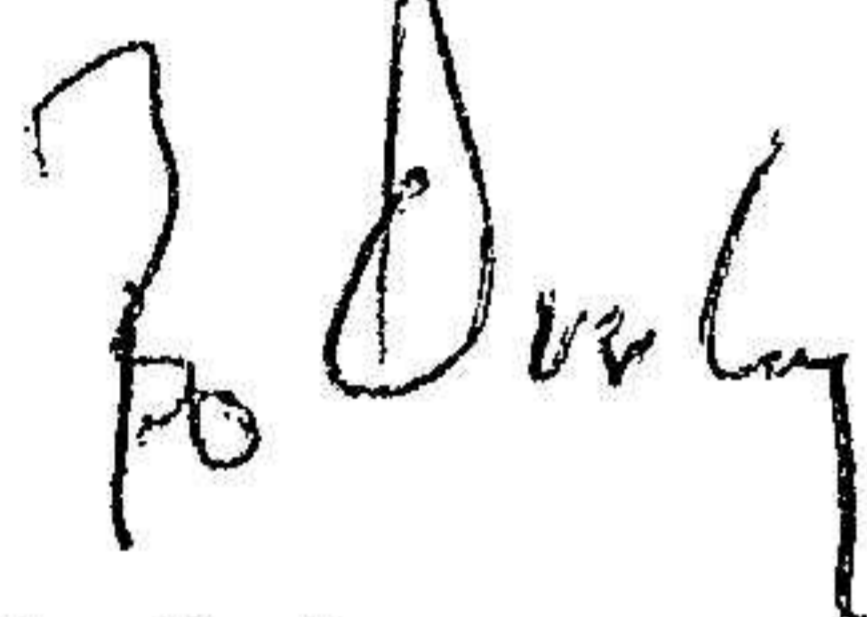
Not 6 Ställda säkerheter

	2022-12-31	2021-12-31
Företagsinteckning	1 000 000	1 000 000
	1 000 000	1 000 000

Not 7 Eventualförpliktelser

Styrelsen har inte identifierat några eventualförpliktelser.


Örebro 2023-06-26



Bo Orrby
Ordförande



Lukas Orrby



Elisabeth Orrby

40