


# Heléns

TUBE SOLUTIONS



## Heléns Rör AB

---

### ÅRSREDOVISNING

Org.nr: 556086-9785


2022-01-01 - 2022-12-31

#### Fastställelseintyg

Undertecknad styrelseledamot i Heléns Rör AB intygar, dels att denna kopia av årsredovisningen stämmer överens med originalet, dels att resultaträkningen och balansräkningen har fastställts på årsstämma 2022-04-25. Årsstämman beslutade att godkänna styrelsens förslag till hur vinsten ska disponeras.


Halmstad 2023-06-08

Eva Täljegård



**Heléns**

TUBE SOLUTIONS



Heléns Rör AB

---

## ÅRSREDOVISNING

Org.nr: 556086-9785

2022-01-01 - 2022-12-31

## Arsredovisning för räkenskapsåret 2022

Styrelsen och verkställande direktören för Heléns Rör AB avger härmed följande årsredovisning och koncernredovisning.

Räkenskapsåret omfattar perioden 2022-01-01 till 2022-12-31.

Alla belopp redovisas, om inte annat anges, i tusentals kronor (TSEK). Uppgifter inom parentes avser föregående år.

### Ägarförhållanden

Heléns Rör AB ägs till 100% av Van Leeuwen Buizen Europa B.V., 23009425, med säte i Zwijndrecht, Nederländerna.

### Information om koncernens verksamhet

Helénskoncernen har sitt huvudkontor i Sverige med helägda operativa dotterbolag i Danmark och Litauen, samt ett vilande dotterbolag i Norge och dotterbolaget Heléns Fastighets AB. Heléns Rör AB äger 50 % av aktierna i Polarputki Oy i Finland.

Vi summerar 2022 som ännu ett mycket turbulent år, då världen lämnar pandemirestriktioner samt finansiella lättnader och istället går in i ett krig mellan Ryssland och Ukraina, skyhögt inflation, högre räntor och extrema energikostnader. Trots alla utmaningar som präglar vår vardag och en vikande marknad under andra halvåret, så presterar Heléns ett bra utfall för året. Vi har i största mån anpassat vår verksamhet och fortsatt att jobba tätt med våra kunder och partners för att säkerställa behov och flöden. Vi summerar åter ett historiskt år, där vi hanterar en turbulent marknad väl och presterar ett starkt resultat. Viktiga steg genom vårt projekt OneHalmstad har skett under året, där vi samlat vår lager- och produktionsverksamhet under ett tak, vilket stödjer vår ambition att minska vår klimatpåverkan och öka vår konkurrenskraft, genom färre transporter, en lägre energiförbrukning med effektiva maskiner och optimerade flöden.

Årets omsättning blev MSEK 2 580 (MSEK 2 268). Resultatet efter finansiella poster blev MSEK 152 (MSEK 161).

Koncernens investeringar uppgick till MSEK 87 (MSEK 47).

### Hållbarhetsredovisning


Enligt ÄRL 6 kap. 1§ ska Heléns Rör AB lämna icke-finansiella upplysningar för räkenskapsåret 2022. Dessa upplysningar finns som bilaga till denna årsredovisning (Appendix 1) Sustainability Report 2022.

### Moderbolaget

Moderbolagets nettoomsättning uppgick till MSEK 2 130 (MSEK 1 872). Resultatet efter finansiella poster uppgick till MSEK 133 (MSEK 137).

### Fem år i sammandrag - Koncernen

		2018	2019	2020	2021	2022
Nettoomsättning	MSEK	1 851	1 723	1 569	2 268	2 580
Resultat efter finansiella poster	MSEK	72	63	55	161	152
Räntabilitet på sysselsatt kapital	%	15,9	13,9	15,2	34,4	19,8
Vinstmarginal	%	3,9	3,7	3,5	7,1	5,9
Soliditet	%	41	40	41	45	43
Investeringar	MSEK	28	30	2	47	87
Medelantalet anställda		295	292	268	277	277



**Utsikter för 2023**

Marknadsutsikterna för 2023 ser vi fortfarande som osäkra. Fortsatt volatila och oförutsägbara energikostnader och geopolitisk instabilitet påverkar såväl leverantörer som kunder. Vår breda kundbas gör att vi kan balansera vår totalaffär, då olika segment befinner sig i olika konjunkturcyklar. Vår bedömning är att prisnivån förblir stabil på en förhållandevis hög nivå utifrån begränsad import, kapacitetsneddragningar och generellt ökade kostnader i leveranskedjan.

På Heléns kommer vi dra nytta av våra investeringar i effektivitet genom vårt OneHalmstad projekt och under året står vårt nya huvudkontor färdigt och perspektiv från alla delar av vår verksamhet finns representerat på gemensam adress.

**Eget kapital**

	<i>Aktie- kapital</i>	<i>Reserv- fond</i>	<i>Kapitalandels- fond</i>	<i>Bal. res. inkl årets resultat</i>
<b>Koncernen</b>				
Ingående balans	18 000	41 200	118 798	300 959
Utdelning				-85 000
Årets resultat				120 765
Förändring kapitalandelsfond			2 788	-2 788
Omräkningsdiff			10 933	5 565
<b>Vid årets utgång</b>	<u>18 000</u>	<u>41 200</u>	<u>132 519</u>	<u>339 501</u>

	<i>Aktie- kapital</i>	<i>Reserv- fond</i>	<i>Fritt eget kapital</i>
<b>Moderbolaget</b>			
Ingående balans	18 000	41 200	228 160
Utdelning			-85 000
Årets resultat			110 944
<b>Vid årets utgång</b>	<u>18 000</u>	<u>41 200</u>	<u>254 104</u>

**Förslag till disposition beträffande bolagets vinst**

Styrelsen föreslår att till förfogande stående vinstmedel i tusen kronor 254 104 disponeras enligt följande:

Utdelning till aktieägare	34 000
Balanseras i ny räkning	<u>220 104</u>
Summa	<u>254 104</u>

Styrelsen har granskat bolagets ekonomiska situation och konstaterar, efter närmare överväganden, att en vinstutdelning är försvarlig med hänsyn till försiktighetsprincipen i 17 kap 3 § andra och tredje styckena i aktiebolagslagen.

Företagets resultat och ställning i övrigt framgår av efterföljande resultat- och balansräkning med noter.

### Koncernens resultaträkning

	Not	2022	2021
Nettoomsättning	1	2 580 436	2 268 192
Kostnad för sålda varor		<u>-2 301 896</u>	<u>-1 990 367</u>
<b>Bruttoresultat</b>		278 540	277 825
Försäljningskostnader		-61 563	-56 474
Administrationskostnader		-91 010	-81 192
Andelar i intresseföretags resultat	18	21 467	17 786
Övriga rörelseintäkter	6	6 160	4 901
Övriga rörelsekostnader		<u>-778</u>	<u>-836</u>
<b>Rörelseresultat</b>	2-5	152 816	162 010
<b>Resultat från finansiella poster</b>			
Resultat från andelar i koncernföretag	7	-	-1 409
Ränteintäkter och liknande resultatposter	9	552	370
Räntekostnader och liknande resultatposter	10	<u>-6 890</u>	<u>-4 508</u>
<b>Resultat efter finansiella poster</b>		146 478	156 463
<b>Resultat före skatt</b>		<u>146 478</u>	<u>156 463</u>
Skatt på årets resultat	11	<u>-25 713</u>	<u>-27 370</u>
<b>Årets resultat</b>		120 765	129 093

2023060922349

## Koncernens balansräkning

	Not	2022	2021
<b>TILLGÅNGAR</b>			
<b>Anläggningstillgångar</b>			
<i>Immateriella anläggningstillgångar</i>			
Balanserade utgifter för mjukvara	12	<u>469</u>	<u>780</u>
		469	780
<i>Materiella anläggningstillgångar</i>			
Byggnader och mark	13	71 653	48 905
Maskiner och andra tekniska anläggningar	14	69 902	48 571
Inventarier, verktyg och installationer	15	13 340	10 122
Pågående nyanläggningar och förskott avseende materiella anläggningstillgångar	16	<u>50 441</u>	<u>24 464</u>
		205 336	132 062
<i>Finansiella anläggningstillgångar</i>			
Andelar i intresseföretag	18	138 462	124 741
Andra långfristiga värdepappersinnehav	19	500	-
Uppskjuten skattefordran	24	<u>1 030</u>	<u>1 720</u>
		139 992	126 461
<b>Summa anläggningstillgångar</b>		<b>345 797</b>	<b>259 303</b>
<b>Omsättningstillgångar</b>			
<i>Varulager m.m.</i>			
Färdiga varor och handelsvaror		<u>452 281</u>	<u>371 163</u>
		452 281	371 163
<i>Kortfristiga fordringar</i>			
Kundfordringar		391 815	399 356
Fordringar hos koncernföretag		7 883	479
Fordringar hos intresseföretag		119	613
Övriga fordringar		264	881
Förutbetalda kostnader och upplupna intäkter	20	<u>21 679</u>	<u>13 829</u>
		421 760	415 158
<i>Kassa och bank</i>		<u>15 458</u>	<u>24 194</u>
<b>Summa omsättningstillgångar</b>		<b>889 499</b>	<b>810 515</b>
<b>SUMMA TILLGÅNGAR</b>		<b>1 235 296</b>	<b>1 069 818</b>

*bn*

## Koncernens balansräkning

	Not	2022	2021
<b>EGET KAPITAL OCH SKULDER</b>			
<b>Eget kapital</b>	21, 22		
Aktiekapital		18 000	18 000
Reservfond		41 200	41 200
		<u>59 200</u>	<u>59 200</u>
Annat eget kapital inkl årets resultat i koncernen		<u>472 020</u>	<u>419 757</u>
<b>Summa eget kapital</b>		<b>531 220</b>	<b>478 957</b>
<b>Avsättningar</b>			
Avsättningar för pensioner och liknande förpliktelser	23	89 094	73 813
Uppskjuten skatteskuld	24	8 144	7 224
<b>Summa avsättningar</b>		<u>97 238</u>	<u>81 037</u>
<b>Kortfristiga skulder</b>			
Skulder till kreditinstitut	25	117 132	22 178
Lån från koncernföretag		64 557	—
Leverantörsskulder		279 988	374 114
Skulder till koncernföretag		23 212	18 507
Skatteskulder		25 517	18 850
Övriga skulder		50 881	29 979
Upplupna kostnader och förutbetalda intäkter	26	45 551	46 196
<b>Summa kortfristiga skulder</b>		<u>606 838</u>	<u>509 824</u>
<b>SUMMA EGET KAPITAL OCH SKULDER</b>		<b>1 235 296</b>	<b>1 069 818</b>

2023060922551

## Koncernens kassaflödesanalys


	2022	2021
<b>Den löpande verksamheten</b>		
Resultat efter finansiella poster	146 478	160 926
Justeringar för poster som inte ingår i kassaflödet, m.m.	28 476	6 003
	<u>174 954</u>	<u>166 929</u>
Betald skatt	-17 114	-17 971
<b>Kassaflöde från den löpande verksamheten före förändringar av rörelsekapital</b>	157 840	148 958
<i>Kassaflöde från förändringar i rörelsekapital</i>		
Ökning(-)/Minskning(+) av varulager	-80 776	-139 688
Ökning(-)/Minskning(+) av rörelsefordringar	-6 044	-163 938
Ökning(+)/Minskning(-) av rörelseskulder	-67 775	192 898
<b>Kassaflöde från den löpande verksamheten</b>	3 245	38 230
<b>Investeringsverksamheten</b>		
Förvärv av immateriella anläggningstillgångar	-	-933
Avyttring av immateriella anläggningstillgångar	803	-
Förvärv av materiella anläggningstillgångar	-87 295	-45 886
Avyttring av finansiella tillgångar	-	3 939
<b>Kassaflöde från investeringsverksamheten</b>	-86 492	-42 880
<b>Finansieringsverksamheten</b>		
Förändring av checkräkningskredit	94 954	-
Upptagna lån	64 557	-
Amortering låneskuld	-	-149 366
Utbetald utdelning	-85 000	-21 000
<b>Kassaflöde från finansieringsverksamheten</b>	74 511	-170 366
<b>Årets kassaflöde</b>	-8 736	-175 016
<b>Likvida medel vid årets början</b>	24 194	199 210
<b>Likvida medel vid årets slut</b>	15 458	24 194

## Tilläggsupplysningar till kassaflödesanalys - koncernen

	2022	2021
<b>Betalda räntor och erhållen utdelning</b>		
Erhållen utdelning från intresseföretag	18 684	10 293
Erhållen ränta	552	370
Erlagd ränta	6 980	4 508
<b>Justeringar för poster som inte ingår i kassaflödet m m</b>		
Avgår resultatandel i intresseföretag	-21 467	-22 248
Erhållen utdelning från intresseföretag	18 684	10 293
Av- och nedskrivningar av tillgångar	16 744	14 203
Rearesultat avyttring av anläggningstillgångar	-766	1 674
Avsättningar till pensioner	15 281	2 081
	<u>28 476</u>	<u>6 003</u>
<b>Likvida medel</b>		
<i>Följande delkomponenter ingår i likvida medel:</i>		
Kassa och bank	15 458	24 194

## Moderbolagets resultaträkning

	Not	2022	2021
Nettoomsättning	1	2 129 704	1 871 601
Kostnad för sålda varor		<u>-1 909 017</u>	<u>-1 644 640</u>
<b>Bruttoresultat</b>		220 687	226 961
Försäljningskostnader		-50 667	-47 417
Administrationskostnader		-75 394	-65 951
Övriga rörelseintäkter	6	7 621	6 350
Övriga rörelsekostnader		<u>-166</u>	<u>-460</u>
<b>Rörelseresultat</b>	2-5	102 081	119 483
<b>Resultat från finansiella poster</b>			
Resultat från andelar i koncernföretag	7	17 785	10 547
Resultat från andelar i intresseföretag	8	18 684	10 293
Ränteintäkter och liknande resultatposter	9	1 163	453
Räntekostnader och liknande resultatposter	10	<u>-6 725</u>	<u>-3 768</u>
<b>Resultat efter finansiella poster</b>		132 988	137 008
<b>Bokslutsdispositioner</b>			
Koncernbidrag, erhållna		780	497
Avskrivningar utöver plan, maskiner och inventarier		<u>-3 386</u>	<u>-293</u>
<b>Resultat före skatt</b>		130 382	137 212
Skatt på årets resultat	11	<u>-19 438</u>	<u>-22 842</u>
<b>Årets resultat</b>		110 944	114 370



**Moderbolagets balansräkning**

	Not	2022	2021
<b>TILLGÅNGAR</b>			
<b>Anläggningstillgångar</b>			
<i>Immateriella anläggningstillgångar</i>			
Balanserade utgifter för mjukvara	12	469	780
		<u>469</u>	<u>780</u>
<i>Materiella anläggningstillgångar</i>			
Byggnader och mark	13	53 342	31 527
Maskiner och andra tekniska anläggningar	14	48 819	38 162
Inventarier, verktyg och installationer	15	13 189	9 853
Pågående nyanläggningar och förskott avseende materiella anläggningstillgångar	16	49 975	21 332
		<u>165 325</u>	<u>100 874</u>
<i>Finansiella anläggningstillgångar</i>			
Andelar i koncernföretag	17	15 513	15 513
Andelar i intresseföretag	18	5 943	5 943
Andra långfristiga värdepappersinnehav	19	500	—
Uppskjuten skattefordran	24	1 030	1 689
		<u>22 986</u>	<u>23 145</u>
<b>Summa anläggningstillgångar</b>		<b>188 780</b>	<b>124 799</b>
<b>Omsättningstillgångar</b>			
<i>Varulager m.m.</i>			
Färdiga varor och handelsvaror		397 863	324 141
		<u>397 863</u>	<u>324 141</u>
<i>Kortfristiga fordringar</i>			
Kundfordringar		326 095	329 090
Fordringar hos koncernföretag		45 072	23 015
Fordringar hos intresseföretag		119	613
Övriga fordringar		133	791
Förutbetalda kostnader och upplupna intäkter	20	18 148	11 301
		<u>389 567</u>	<u>364 810</u>
<i>Kassa och bank</i>		11 043	19 978
<b>Summa omsättningstillgångar</b>		<b>798 473</b>	<b>708 929</b>
<b>SUMMA TILLGÅNGAR</b>		<b>987 253</b>	<b>833 728</b>

2023060922354

**Moderbolagets balansräkning**

	Not	2022	2021
<b>EGET KAPITAL OCH SKULDER</b>			
<i>Eget kapital</i>	21,22		
<i>Bundet eget kapital</i>			
Aktiekapital (18.000 aktier)		18 000	18 000
Reservfond		41 200	41 200
		<u>59 200</u>	<u>59 200</u>
<i>Fritt eget kapital</i>			
Balanserad vinst		143 160	113 790
Årets resultat		110 944	114 370
		<u>254 104</u>	<u>228 160</u>
<b>Summa eget kapital</b>		<b>313 304</b>	<b>287 360</b>
 <i>Obeskattade reserver</i>			
Ackumulerade avskrivningar utöver plan		36 182	32 796
<b>Summa obeskattade reserver</b>		<b>36 182</b>	<b>32 796</b>
 <i>Avsättningar</i>			
Avsättningar för pensioner och liknande förpliktelser	23	89 094	73 813
Avsättningar för uppskjuten skatt	24	139	122
<b>Summa avsättningar</b>		<b>89 233</b>	<b>73 935</b>
 <i>Kortfristiga skulder</i>			
Lån från koncernföretag		64 557	-
Skulder till kreditinstitut	25	117 132	22 178
Leverantörsskulder		245 370	324 368
Skulder till koncernföretag		17 660	12 007
Skatteskulder		21 679	16 122
Övriga skulder		47 837	25 739
Upplupna kostnader och förutbetalda intäkter	26	34 299	39 223
		<u>548 534</u>	<u>439 637</u>
<b>SUMMA EGET KAPITAL OCH SKULDER</b>		<b>987 253</b>	<b>833 728</b>

2023060922355

## Moderbolagets kassaflödesanalys

	2022	2021
<b>Den löpande verksamheten</b>		
Resultat efter finansiella poster	132 988	137 008
Justeringar för poster som inte ingår i kassaflödet, m.m.	28 706	10 014
	<u>161 694</u>	<u>147 022</u>
Betald skatt	-13 228	-12 750
<b>Kassaflöde från den löpande verksamheten före förändringar av rörelsekapital</b>	148 466	134 272
<i>Kassaflöde från förändringar i rörelsekapital</i>		
Ökning(-)/Minskning(+) av varulager	-73 722	-126 772
Ökning(-)/Minskning(+) av rörelsefordringar	-24 605	-158 022
Ökning(+)/Minskning(-) av rörelseskulder	-57 103	155 999
<b>Kassaflöde från den löpande verksamheten</b>	<u>-6 964</u>	<u>5 477</u>
<b>Investeringsverksamheten</b>		
Förvärv av dotterföretag	-	-50
Avyttring av dotterföretag	-	6 603
Förvärv av immateriella anläggningstillgångar	-	-933
Förvärv av materiella anläggningstillgångar	-77 565	-39 179
Avyttring av materiella anläggningstillgångar	803	170
Investeringar i finansiella tillgångar	-500	-
<b>Kassaflöde från investeringsverksamheten</b>	<u>-77 262</u>	<u>-33 389</u>
<b>Finansieringsverksamheten</b>		
Förändring av checkräkningskredit	94 954	-
Upptagna lån	64 557	-
Amortering låneskuld	-	-113 715
Utbetald utdelning	-85 000	-21 000
Erhållna koncernbidrag	780	497
<b>Kassaflöde från finansieringsverksamheten</b>	<u>75 291</u>	<u>-134 218</u>
<b>Årets kassaflöde</b>	-8 935	-162 130
Likvida medel vid årets början	19 978	182 108
Likvida medel vid årets slut	11 043	19 978

## Tilläggsupplysningar till kassaflödesanalys - moderföretaget

	2022	2021
<b>Betalda räntor och erhållen utdelning</b>		
Erhållen utdelning från koncernföretag	17 785	10 547
Erhållen utdelning från intresseföretag	18 684	10 293
Erhållen ränta	1 163	453
Erlagd ränta	6 725	3 768
<b>Justeringar för poster som inte ingår i kassaflödet m.m.</b>		
Av- och nedskrivningar av tillgångar	13 388	11 034
Rearesultat avyttring av anläggningstillgångar	37	2 564
Rearesultat avyttring av dotterföretag	-	-5 665
Avsättningar till pensioner	15 281	2 081
	<u>28 706</u>	<u>10 014</u>
<b>Likvida medel</b>		
<i>Följande delkomponenter ingår i likvida medel:</i>		
Kassa och bank	11 043	19 978

## Noter med redovisningsprinciper och bokslutskommentarer

### Allmänna redovisningsprinciper

Årsredovisningen har upprättats i enlighet med årsredovisningslagen och bokföringsnämndens allmänna råd BFNAR 2012:1 Årsredovisning och koncernredovisning (K3).

### Värderingsprinciper m m

Tillgångar och skulder (inklusive avsättningar) har värderats till anskaffningsvärden om inget annat anges nedan.

#### Avskrivningar

Avskrivningar enligt plan baseras på ursprungliga anskaffningsvärden minskat med restvärde. Avskrivningarna sker linjärt över tillgångens nyttjandeperiod och redovisas som kostnad i resultaträkningen.

Följande avskrivningstider tillämpas:	Koncernen	Moderbolag
Kontorsbyggnader	50 år	50 år
Lager och produktionsbyggnader	25 år	25 år
Markanläggningar	20 år	20 år
Maskiner och andra tekniska anläggningar	5-10 år	5-10 år
Inventarier, verktyg och installationer	3-10 år	3-10 år

#### Nedskrivningar

De redovisade värdena för koncernens tillgångar kontrolleras vid varje balansdag för att utröna om det finns någon indikation på nedskrivningsbehov. Om någon sådan indikation finns, beräknas tillgång återvinningsvärde som det högsta av nyttjandevärdet och nettoförsäljningsvärdet. Nedskrivning görs om återvinningsvärdet understiger det redovisade värdet. Vid beräkning av nyttjandevärdet diskonteras framtida kassaflöden till en räntesats före skatt som är tänkt att beakta marknadens bedömning av riskfri ränta och risk förknippad med den specifika tillgången. För en tillgång som inte oberoende av andra tillgångar genererar något kassaflöde, beräknas återvinningsvärdet för den kassagenererande enhet som tillgången tillhör.

En nedskrivning reverseras om det har skett en förändring av beräkningarna som användes för att bestämma återvinningsvärdet. En reversering görs endast i den utsträckning som tillgångens bokförda värde inte överstiger det bokförda värdet som skulle ha redovisats, med avdrag för avskrivning, om ingen nedskrivning skulle gjorts.

#### Finansiella tillgångar och skulder

Finansiella tillgångar och skulder redovisas i enlighet med kapitel 11 (Finansiella instrument värderade utifrån anskaffningsvärdet) i BFNAR 2012:1.

#### Redovisning i och borttagande från balansräkningen

En finansiell tillgång eller finansiell skuld tas upp i balansräkningen när företaget blir part i instrumentets avtalsmässiga villkor. En finansiell tillgång tas bort från balansräkningen när den avtalsenliga rätten till kassaflödet från tillgången har upphört eller reglerats. Detsamma gäller när de risker och fördelar som är förknippade med innehavet i allt väsentligt överförs till annan part och företaget inte längre har kontroll över den finansiella tillgången. En finansiell skuld tas bort från balansräkningen när den avtalade förpliktelsen fullgjorts eller upphört.

#### Värdering av finansiella tillgångar

Finansiella tillgångar värderas vid första redovisningstillfället till anskaffningsvärde, inklusive eventuella transaktionsutgifter som är direkt hänförliga till förvärvet av tillgången.

#### Fordringar och skulder i utländsk valuta

Fordringar och skulder i utländsk valuta har omräknats till balansdagens kurs i enlighet med K3. I den mån fordringar och skulder i utländsk valuta har terminssäkrats omräknas de till terminskurs.

#### Varulager

Varulagret har värderats till det lägsta av anskaffningsvärde och marknadsvärde med erforderligt avdrag för inkurans.

#### Skatt

Skatt på årets resultat i resultaträkningen består av aktuell skatt och uppskjuten skatt. Aktuell skatt är inkomstskatt för innevarande räkenskapsår och avser årets skattepliktiga resultat och den del av tidigare räkenskapsårs inkomstskatt som ännu inte redovisats.

Uppskjuten skatt är inkomstskatt för skattepliktigt resultat avseende framtida räkenskapsår till följd av tidigare transaktioner eller händelser.

Uppskjuten skatteskuld redovisas för alla skattepliktiga temporära skillnader, dock inte för temporära skillnader som härrör från första redovisningen av goodwill. Uppskjuten skattefordran redovisas för temporära skillnader och för möjligheten att i framtiden använda skattemässiga underskottsavdrag. Värderingen baseras på hur det redovisade värdet för motsvarande tillgång eller skuld förväntas återvinnas respektive regleras. Beloppen baseras på de skattesatser och skatteregler som är beslutade före balansdagen och har inte nuvärdeberäknats.

#### Redovisning av intäkter

Intäktredovisning sker i takt med att väsentliga risker och förmåner, som är förknippade med när företagets varor, överförs till köparen.

#### Ersättning till anställda efter avslutad anställning

Bolagets pensionsförpliktelser avser ITP2 i egen regi och redovisas som en avsättning.

#### Operationella leasingavtal

Leasingavgifterna enligt operationella leasingavtal, inklusive förhöjd förstagångshyra men exklusive utgifter för tjänster som försäkring och underhåll, redovisas som kostnad linjärt över leasingperioden.

#### Koncernredovisning

##### Dotterföretag

Dotterföretag är företag i vilka moderföretaget direkt eller indirekt innehar mer än 50 % av röstetalet eller på annat sätt har ett bestämmande inflytande över den driftmässiga och finansiella styrningen. Dotterföretag redovisas enligt förvärvsmetoden.

Förvärvsmetoden innebär, att ett förvärv av dotterföretag betraktas som en transaktion varigenom moderföretaget indirekt förvärvar dotterföretagets tillgångar och övertar dess skulder.

Från och med förvärvstidpunkten inkluderas i koncernredovisningen det förvärvade företagets intäkter och kostnader, identifierbara tillgångar och skulder liksom eventuell uppkommen goodwill eller negativ goodwill.

##### Intresseföretag

Aktieinnehav i intresseföretag, i vilka koncernen har lägst 20 % och högst 50 % av rösterna eller på annat sätt har ett betydande inflytande över den driftmässiga och finansiella styrningen, redovisas enligt kapitalandelsmetoden. Kapitalandelsmetoden innebär, att det i koncernen bokförda värdet på aktierna i intresseföretagen motsvaras av koncernens andel i intresseföretagens egna kapital samt eventuella restvärden på koncernmässiga över- och undervärden.

I koncernens resultaträkning redovisas som "Andel i intresseföretags resultat" koncernens andel i intresseföretagens resultat efter finansiella intäkter och kostnader justerat för eventuella avskrivningar på eller upplösningar av förvärvade över- respektive undervärden.

Koncernens andel i intresseföretagens redovisade skatter ingår i koncernens skattekostnader.

Vinstandelar upparbetade efter förvärven av intresseföretagen, som ännu inte realiserats genom utdelning, avsätts till kapitalandelsfonden, som utgör en del av koncernens bundna egna kapital.

#### Koncernuppgifter

Heléns Rör AB ägs till 100 % av Van Leeuwen Buizen Europa BV. Van Leeuwen Buizen Europa BV ägs i sin tur av Van Leeuwen Buizen Groep BV, COC 23038035 som är yttersta moder i koncernen. Koncernredovisningen publiceras på bolagets hemsida, [www.vanleeuwen.com](http://www.vanleeuwen.com).

Av moderbolagets fakturerade försäljning utgör 1,1 % (1,2 %) försäljning till dotterbolagen och 0,5 % (0,3 %) till övriga koncernföretag. Av moderbolagets inköp utgör 0,3 % (0,1 %) inköp från dotterbolagen och 3,5 % (2,9 %) från övriga koncernföretag.

#### Nyckeltalsdefinitioner

Räntabilitet på sysselsatt kapital: Resultat efter finansiella poster / Genomsnittligt sysselsatt kapital

Vinstmarginal: Resultat efter finansiella poster / Nettoomsättning

Soliditet: Justerat eget kapital / Balansomslutningen



2023060922559

**Not 1 Nettoomsättning**

	2022	2021
<b>Koncernen</b>		
<i>Nettoomsättning per rörelsegrän</i>		
Svetsade rör	1 288 098	1 228 160
Sömlösa rör	1 096 746	854 002
Rostfria rör	195 592	186 030
	<u>2 580 436</u>	<u>2 268 192</u>
<i>Nettoomsättning per geografisk marknad</i>		
Sverige	1 718 372	1 488 433
Norge	77 116	60 515
Danmark	329 271	288 598
Finland	67 154	16 117
Övriga Europa	327 057	375 854
Övriga marknader	61 466	38 675
	<u>2 580 436</u>	<u>2 268 192</u>
<b>Moderbolaget</b>		
<i>Nettoomsättning per rörelsegrän</i>		
Svetsade rör	984 249	976 682
Sömlösa rör	960 599	722 836
Rostfria rör	184 856	172 083
	<u>2 129 704</u>	<u>1 871 601</u>
<i>Nettoomsättning per geografisk marknad</i>		
Sverige	1 718 372	1 488 426
Norge	77 106	60 500
Danmark	22 152	17 762
Finland	66 988	15 998
Övriga Europa	183 620	250 240
Övriga marknader	61 466	38 675
	<u>2 129 704</u>	<u>1 871 601</u>

**Not 2 Anställda, personalkostnader och arvoden till styrelse**

Medelantalet anställda	2022		2021	
		varav män		varav män
<b>Moderbolaget</b>				
Heléns Rör AB	220	80%	220	80%
<b>Dotterföretag</b>				
Heléns Rör A/S, Danmark	46	80%	47	77%
Van Leeuwen Lithuania UAB	11	91%	10	90%
Totalt i dotterföretag	<u>57</u>	<u>82%</u>	<u>57</u>	<u>79%</u>
Koncernen totalt	277	80%	277	79%

**Löner, andra ersättningar och sociala kostnader**

	2022		2021	
	Löner och ersättningar	Sociala kostnader	Löner och ersättningar	Sociala kostnader
Moderbolaget (varav pensionskostnad)	112 019	62 828 1)	108 005	46 980 1)
Dotterföretag (varav pensionskostnad)	35 642	3 238 (2 735)	32 350	3 457 (2 687)
Koncernen totalt (varav pensionskostnad)	147 661	66 066 2)	140 355	50 437 2)

1) Av moderbolagets pensionskostnader avser 520 (569) gruppens styrelse och VD. Bolaget har för den här gruppen ingen utestående pensionsförpliktelse förutom det som täcks vid löpande premiebetalningar till försäkringsbolag.

2) Av koncernens pensionskostnader avser 932 (962) gruppens styrelse och VD. Koncernen har för den här gruppen ingen utestående pensionsförpliktelse förutom det som täcks vid löpande premiebetalningar till försäkringsbolag.

**Löner och andra ersättningar fördelade mellan styrelse och VD och övriga anställda**

	2022		2021	
	Styrelse och VD	Övriga anställda	Styrelse och VD	Övriga anställda
Moderbolaget (varav tantiem o.d.)	2 229 (505)	109 790 (4 372)	2 216 (679)	105 789 (4 921)
Dotterföretag (varav tantiem o.d.)	3 440 (447)	32 202 (989)	2 845 (467)	29 505 (936)
Koncernen totalt (varav tantiem o.d.)	5 669 (952)	141 992 (5 361)	5 061 (1 146)	135 294 (5 857)

**Redovisning av könsfördelning i företagsledning**

	2022 Andel kvinnor	2021 Andel kvinnor
<b>Moderbolaget</b>		
Styrelsen	20%	40%
Övriga ledande befattningshavare	29%	29%
<b>Koncernen totalt</b>		
Styrelsen	20%	40%
Övriga ledande befattningshavare	29%	29%

**Avtal om avgångsvederlag för VD**

Vid eventuell uppsägning från företagets sida utgår inget avgångsvederlag utöver lönen under uppsägningstiden på 18 månader.

**Not 3 Arvode och kostnadsersättning till revisorer**

	2022	2021
<b>Koncernen</b>		
Revisionsuppdrag	807	1 162
Andra uppdrag	75	41
	882	1 203
<b>Moderbolaget</b>		
Revisionsuppdrag	498	805
Andra uppdrag	32	—
	530	805

Avser arvode till Ernst & Young

2023060922561

**Not 4 Avskrivningar av materiella anläggningstillgångar**

	2022	2021
<b>Koncernen</b>		
<i>Avskrivningar enligt plan fördelade per tillgång</i>		
Balanserade utgifter för mjukvara	311	153
Byggnader och mark	4 036	2 795
Maskiner och andra tekniska anläggningar	10 348	8 861
Inventarier, verktyg och installationer	2 049	2 395
	<u>16 744</u>	<u>14 204</u>
<b>Moderbolaget</b>		
<i>Avskrivningar enligt plan fördelade per tillgång</i>		
Balanserade utgifter för mjukvara	311	153
Byggnader och mark	2 783	1 658
Maskiner och andra tekniska anläggningar	8 386	6 981
Inventarier, verktyg och installationer	1 908	2 242
	<u>13 388</u>	<u>11 034</u>

**Not 5 Leasingavgifter avseende operationell leasing**

	2022	2021
<b>Koncernen</b>		
Leasingkostnader	12 135	10 810
Avtalade framtida minimileaseavgifter avseende icke uppsägningsbara kontrakt förfaller till betalning:		
Inom ett år	5 121	7 468
1 - 5 år	6 576	5 177
	<u>11 697</u>	<u>12 645</u>
<b>Moderbolaget</b>		
Leasingkostnader	9 761	8 020
Avtalade framtida minimileaseavgifter avseende icke uppsägningsbara kontrakt förfaller till betalning:		
Inom ett år	4 405	4 933
1 - 5 år	6 497	3 051
	<u>10 902</u>	<u>7 984</u>

Samtliga leasingavtal har behandlats som operationella leasingavtal. Bolaget har leasingavtal gällande främst bilar och truckar. Under året har bolaget ingått leasingavtal för två truckar för en period av 6 år samt 6 bilar för en period av 3 år.

**Not 6 Övriga rörelseintäkter**

	2022	2021
<b>Koncernen</b>		
Vinst vid fsg av anläggningstillgångar	766	-
Valutakursvinster	-	101
Övriga sidointäkter koncernbolag	-	652
Statligt stöd	495	1 151
Övriga rörelseintäkter	4 899	2 997
	<u>6 160</u>	<u>4 901</u>
<b>Moderbolaget</b>		
Vinst vid fsg av anläggningstillgångar	766	-
Övriga sidointäkter koncernbolag	1 604	652
Statligt stöd	495	1 151
Övriga rörelseintäkter	4 756	4 547
	<u>7 621</u>	<u>6 350</u>

**Not 7 Resultat från andelar i koncernföretag**

	2022	2021
<b>Koncernen</b>		
Realisationsresultat vid likvidation av dotterbolag	-	-1 409
	<u>-</u>	<u>-1 409</u>
<b>Moderbolaget</b>		
Utdelning	17 785	4 882
Realisationsresultat vid likvidation av dotterbolag	-	5 665
	<u>17 785</u>	<u>10 547</u>

**Not 8 Resultat från andelar i intresseföretag**

	2022	2021
Utdelning	18 684	10 293
	<u>18 684</u>	<u>10 293</u>

**Not 9 Ränteintäkter och liknande resultatposter**

	2022	2021
<b>Koncernen</b>		
Ränteintäkter	552	370
	<u>552</u>	<u>370</u>
<b>Moderbolaget</b>		
Ränteintäkter	1 163	453
varav koncernföretag	619	84
	<u>1 163</u>	<u>453</u>

**Not 10 Räntekostnader och liknande resultatposter**

	2022	2021
<b>Koncernen</b>		
Räntekostnader	6 890	4 508
	<u>6 890</u>	<u>4 508</u>
<b>Moderbolaget</b>		
Räntekostnader	6 725	3 768
varav koncernföretag	1 279	562
	<u>6 725</u>	<u>3 768</u>

**Not 11 Skatt på årets resultat**

	2022	2021
<b>Koncernen</b>		
Aktuell skatt	23 781	29 760
Uppskjuten skatt	1 932	-2 390
<b>Totalt redovisad skattekostnad i koncernen</b>	<u>25 713</u>	<u>27 370</u>
<i>Uppskjuten skattekostnad (-) /skatteintäkt (+)</i>		
Uppskjuten skatt avseende temporära skillnader	1 932	-2 390
	<u>1 932</u>	<u>-2 390</u>
<b>Moderbolaget</b>		
Aktuell skatt	18 762	24 325
Uppskjuten skatt	676	-1 483
<b>Total redovisad skattekostnad i moderbolaget</b>	<u>19 438</u>	<u>22 842</u>
<i>Uppskjuten skattekostnad (+)/skatteintäkt (-)</i>		
Uppskjuten skatt avseende temporära skillnader	676	-1 483
	<u>676</u>	<u>-1 483</u>

**Avstämning av effektiv skatt**

	2022		2021	
	Procent	Belopp	Procent	Belopp
<b>Koncernen</b>				
Resultat före skatt		146 478		156 463
Skatt enligt gällande skattesats för moderföretaget	20,6%	30 174	20,6%	32 232
Resultat från andelar i intresseföretag		-4 422		-3 664
Ej avdragsgilla kostnader		162		2 640
Ej skattepliktiga intäkter		-1 280		-1 339
Temporära skattemässiga skillnader avskr byggnad		-723		-61
Uppskjuten skatt		1 932		-2 390
Övrigt		-130		-48
<b>Redovisad effektiv skatt</b>	<b>17,6%</b>	<b>25 713</b>	<b>17,3%</b>	<b>27 370</b>
<b>Moderbolaget</b>				
Resultat före skatt		130 382		137 212
Skatt enligt gällande skattesats för moderföretaget	20,6%	26 858	20,6%	28 266
Ej avdragsgilla kostnader	0,6%	758	1,3%	1 769
Ej skattepliktiga intäkter	-6,7%	-8 789	-4,1%	-5 632
Temporära skattemässiga skillnader avskr byggnad	-0,1%	-57	-0,1%	-78
Skatt på grund av ändrad taxering	0,0%	-8	0,0%	-
Uppskjuten skatt	0,5%	676	-1,1%	-1 483
<b>Redovisad effektiv skatt</b>	<b>14,9%</b>	<b>19 438</b>	<b>16,6%</b>	<b>22 842</b>

2023060922363

**Not 12 Immateriella tillgångar**

	2022	2021
<b>Koncernen</b>		
<i>Akkumulerade anskaffningsvärden</i>		
Vid årets början	933	-
Nyanskaffningar	-	282
Omföringar från pågående nyanläggning	-	651
	<u>933</u>	<u>933</u>
 <i>Akkumulerade avskrivningar enligt plan</i>		
Vid årets början	-153	-
Årets avskrivning enligt plan	-311	-153
	<u>-464</u>	<u>-153</u>
<b>Redovisat värde vid periodens slut</b>	<b>469</b>	<b>780</b>
 <b>Moderbolaget</b>		
<i>Akkumulerade anskaffningsvärden</i>		
Vid årets början	933	-
Nyanskaffningar	-	282
Omföringar från pågående nyanläggning	-	651
	<u>933</u>	<u>933</u>
 <i>Akkumulerade avskrivningar enligt plan</i>		
Vid årets början	-153	-
Årets avskrivning enligt plan	-311	-153
	<u>-464</u>	<u>-153</u>
<b>Redovisat värde vid periodens slut</b>	<b>469</b>	<b>780</b>

**Not 13 Byggnader och mark**

	2022	2021
<b>Koncernen</b>		
<i>Akkumulerade anskaffningsvärden</i>		
Vid årets början	129 920	118 343
Nyanskaffningar	7 382	3 625
Omföringar från pågående nyanläggning	18 075	13 140
Avyttringar och utrangeringar	-8 470	-5 901
Årets valutakursdifferenser	2 785	713
	<u>149 692</u>	<u>129 920</u>
 <i>Akkumulerade avskrivningar enligt plan</i>		
Vid årets början	-81 015	-82 897
Avyttringar och utrangeringar	8 471	5 030
Årets avskrivning enligt plan	-4 036	-2 795
Årets valutakursdifferenser	-1 459	-353
	<u>-78 039</u>	<u>-81 015</u>
<b>Redovisat värde vid perioden slut</b>	<b>71 653</b>	<b>48 905</b>

2023060922364

**Moderbolaget**

*Ackumulerade anskaffningsvärden*

Vid årets början	95 613	87 195
Nyanskaffningar	6 523	1 170
Omföringar från pågående nyanläggning	18 075	13 140
Avyttringar och utrangeringar	-8 471	-5 892
	<u>111 740</u>	<u>95 613</u>

*Ackumulerade avskrivningar enligt plan*

Vid årets början	-64 086	-67 459
Avyttringar och utrangeringar	8 471	5 031
Årets avskrivning enligt plan	-2 783	-1 658
	<u>-58 398</u>	<u>-64 086</u>

**Redovisat värde vid perioden slut** 53 342 31 527

**Not 14 Maskiner och andra tekniska anläggningar**

	2022	2021
<b>Koncernen</b>		
<i>Ackumulerade anskaffningsvärden</i>		
Vid årets början	154 832	155 443
Nyanskaffningar	10 314	3 898
Omföringar från pågående nyanläggning	20 574	-
Avyttringar och utrangeringar	-18 412	-5 381
Årets valutakursdifferenser	3 437	872
	<u>170 745</u>	<u>154 832</u>
<i>Ackumulerade avskrivningar enligt plan</i>		
Vid årets början	-106 261	-102 053
Avyttringar och utrangeringar	18 300	5 272
Årets avskrivning enligt plan	-10 348	-8 861
Årets valutakursdifferenser	-2 535	-619
	<u>-100 844</u>	<u>-106 261</u>
<b>Redovisat värde vid periodens slut</b>	69 902	48 571
<b>Moderbolaget</b>		
<i>Ackumulerade anskaffningsvärden</i>		
Vid årets början	115 168	117 341
Nyanskaffningar	1 909	2 962
Omföringar från pågående nyanläggning	17 171	-
Avyttringar och utrangeringar	-13 321	-5 135
	<u>120 927</u>	<u>115 168</u>
<i>Ackumulerade avskrivningar enligt plan</i>		
Vid årets början	-77 006	-75 049
Avyttringar och utrangeringar	13 284	5 024
Årets avskrivning enligt plan	-8 386	-6 981
	<u>-72 108</u>	<u>-77 006</u>
<b>Redovisat värde vid periodens slut</b>	48 819	38 162

2025060922565

**Not 15 Inventarier, verktyg och installationer**

	2022	2021
<b>Koncernen</b>		
<i>Akkumulerade anskaffningsvärden</i>		
Vid årets början	40 078	43 111
Nyanskaffningar	2 292	1 360
Omföringar från pågående nyanläggning	2 952	-
Avyttringar och utrangeringar	-1 315	-4 485
Årets valutakursdifferenser	408	92
	<u>44 415</u>	<u>40 078</u>
<i>Akkumulerade avskrivningar enligt plan</i>		
Vid årets början	-29 956	-30 653
Avyttringar och utrangeringar	1 315	3 180
Årets avskrivning enligt plan	-2 049	-2 395
Årets valutakursdifferenser	-385	-88
	<u>-31 075</u>	<u>-29 956</u>
<b>Redovisat värde vid periodens slut</b>	<b>13 340</b>	<b>10 122</b>
<b>Moderbolaget</b>		
<i>Akkumulerade anskaffningsvärden</i>		
Vid årets början	35 372	38 671
Nyanskaffningar	2 292	1 176
Omföringar från pågående nyanläggning	2 952	-
Avyttringar och utrangeringar	-244	-4 475
	<u>40 372</u>	<u>35 372</u>
<i>Akkumulerade avskrivningar enligt plan</i>		
Vid årets början	-25 519	-26 446
Avyttringar och utrangeringar	244	3 169
Årets avskrivning enligt plan	-1 908	-2 242
	<u>-27 183</u>	<u>-25 519</u>
<b>Redovisat värde vid periodens slut</b>	<b>13 189</b>	<b>9 853</b>

**Not 16 Pågående nyanläggningar**

	2022	2021
<b>Koncernen</b>		
<i>Akkumulerade anskaffningsvärden</i>		
Vid årets början	24 464	606
Omföringar	-41 601	-13 791
Nyanskaffningar	67 307	37 649
Årets valutakursdifferenser	271	-
<b>Redovisat värde vid periodens slut</b>	<b>50 441</b>	<b>24 464</b>
<b>Moderbolag</b>		
<i>Akkumulerade anskaffningsvärden</i>		
Vid årets början	21 332	606
Omföringar	-38 198	-13 791
Nyanskaffningar	66 841	34 517
<b>Redovisat värde vid periodens slut</b>	<b>49 975</b>	<b>21 332</b>

2025060922366

**Not 17 Andelar i koncernföretag**

	2022	2021
<b>Akkumulerade anskaffningsvärden</b>		
Vid årets början	21 232	22 120
Förvärvat under året	—	50
Likvidering av BD Estonia OÜ	—	-938
	<u>21 232</u>	<u>21 232</u>
<b>Akkumulerade nedskrivningar</b>		
Vid årets början	-5 719	-5 719
	<u>-5 719</u>	<u>-5 719</u>
<b>Redovisat värde vid periodens slut</b>	<b>15 513</b>	<b>15 513</b>

**Specifikation av koncernens och moderbolagets innehav av andelar i koncernföretag**

Dotterföretag / Org nr / Säte	Kapital andel i %	Eget kapital	Årets resultat	Bokfört värde 2022	Bokfört värde 2021
Heléns Rör A/S, 896307810, Middelfart, Denmark	100	55 263	16 744	14 014	14 014
Heléns Rör AS, 926 651 153, Skjetten, Norway	100	577	2	530	530
Heléns Rör Fastighets AB, 559311-6162, Halmstad, Sweden	100	51	—	50	50
Van Leeuwen Lithuania UAB, 1118 33 546, Vilnius, Lithuania	100	16 290	5 388	919	919
		<u>72 181</u>	<u>22 134</u>	<u>15 513</u>	<u>15 513</u>

**Not 18 Andelar i intresseföretag**

	2022	2021
<b>Koncernen</b>		
<b>Akkumulerade anskaffningsvärden</b>		
Vid årets början	124 741	120 132
Årets andel i intresseföretags resultat	21 467	17 786
Årets utdelning	-18 684	-10 293
Årets valutakursdifferenser	10 938	-2 884
<b>Redovisat värde vid periodens slut</b>	<b>138 462</b>	<b>124 741</b>
<b>Moderbolaget</b>		
<b>Akkumulerade anskaffningsvärden</b>		
Vid årets början	5 943	5 943
<b>Redovisat värde vid periodens slut</b>	<b>5 943</b>	<b>5 943</b>

**Specifikation av koncernens och moderbolagets innehav av andelar i intresseföretag**

Intresseföretag / Org nr / Säte	Kapital andel i %	Kapitalandelens värde i koncernen	Bokf värde hos moder
<b>Direkt ägda</b>			
Polarputki Oy, 219.093, Helsingfors, Finland	50	138 462	5 943
		<u>138 462</u>	<u>5 943</u>

**Not 19 Andra långfristiga värdepappersinnehav**

	2022	2021
<b>Koncernen</b>		
<b>Akkumulerade anskaffningsvärden</b>		
Vid årets början	—	—
Nyanskaffningar	500	—
<b>Redovisat värde vid periodens slut</b>	<b>500</b>	<b>—</b>
<b>Moderbolag</b>		
<b>Akkumulerade anskaffningsvärden</b>		
Vid årets början	—	—
Nyanskaffningar	500	—
<b>Redovisat värde vid periodens slut</b>	<b>500</b>	<b>—</b>

2023060922367

**Not 20 Förutbetalda kostnader och upplupna intäkter**

	2022	2021
<b>Koncernen</b>		
Förutbetalda kostnader	1 291	1 513
Upplupna provisionsintäkter	13 627	8 430
Övriga poster	6 761	3 886
	<u>21 679</u>	<u>13 829</u>
<b>Moderbolaget</b>		
Förutbetalda kostnader	1 291	1 513
Upplupna provisionsintäkter	12 508	7 148
Övriga poster	4 349	2 640
	<u>18 148</u>	<u>11 301</u>

**Not 21 Antal aktier och kvotvärde**

	2022	2021
<b>Moderbolaget</b>		
Antal aktier	18 000	18 000
Kvotvärde (SEK)	1 000	1 000

**Not 22 Förslag till disposition beträffande bolagets vinst**

Styrelsen föreslår att till förfogande stående vinstmedel kronor 254 103 761 disponeras enligt följande:

Utdelning till aktieägare	34 000 000
Balanseras i ny räkning (SEK)	220 103 761
	<u>254 103 761</u>

**Not 23 Avsättningar för pensioner och liknande förpliktelser**

	2022	2021
<b>Koncernen</b>		
Vid årets början	73 813	71 732
Årets avsättning	15 281	2 081
Redovisat värde vid periodens slut	<u>89 094</u>	<u>73 813</u>
<b>Moderbolag</b>		
Vid årets början	73 813	71 732
Årets avsättning	15 281	2 081
Redovisat värde vid periodens slut	<u>89 094</u>	<u>73 813</u>

**Not 24 Avsättning för uppskjuten skatt**

<i>Koncernen 2022</i>	<i>Uppskjuten skattefordran</i>	<i>Uppskjuten skatteskuld</i>	<i>Netto</i>
Byggnader och mark	–	139	-139
Obeskattade reserver	–	7 454	-7 454
Övrigt	1 030	551	479
	<u>1 030</u>	<u>8 144</u>	<u>-7 114</u>

<i>Koncernen 2021</i>	<i>Uppskjuten skattefordran</i>	<i>Uppskjuten skatteskuld</i>	<i>Netto</i>
Byggnader och mark	31	122	-91
Lager	927	–	927
Obeskattade reserver	–	6 756	-6 756
Övrigt	762	346	416
	<u>1 720</u>	<u>7 224</u>	<u>-5 504</u>

<i>Moderföretaget 2022</i>	<i>Uppskjuten skattefordran</i>	<i>Uppskjuten skatteskuld</i>	<i>Netto</i>
Byggnader och mark	–	139	-139
Övrigt	1 030	–	1 030
	<u>1 030</u>	<u>139</u>	<u>891</u>

<i>Moderföretaget 2021</i>	<i>Uppskjuten skattefordran</i>	<i>Uppskjuten skatteskuld</i>	<i>Netto</i>
Byggnader och mark	–	122	-122
Lager	927	–	927
Övrigt	762	–	762
	<u>1 689</u>	<u>122</u>	<u>1 567</u>

**Not 25 Checkräkningskredit**

	<i>Koncern</i>	<i>Moderföretag</i>
Beviljad kreditlimit	150 000	150 000
Outnyttjad del	-32 868	-32 868
Utnyttjat kreditbelopp	<u>117 132</u>	<u>117 132</u>

**Not 26 Upplupna kostnader och förutbetalda intäkter**

	<i>2022</i>	<i>2021</i>
<b>Koncernen</b>		
Semesterlöneskuld	20 188	21 744
Övriga poster	25 363	24 452
	<u>45 551</u>	<u>46 196</u>
<b>Moderbolaget</b>		
Semesterlöneskuld	18 845	20 500
Övriga poster	15 454	18 723
	<u>34 299</u>	<u>39 223</u>

**Not 27 Ställda säkerheter och eventalförpliktelser**

	<i>2022</i>	<i>2021</i>
<b>Koncernen</b>		
<b>Eventalförpliktelser</b>		
Garantiåtaganden, FPG/PRI	1 772	1 476
	<u>1 772</u>	<u>1 476</u>
<b>Moderbolaget</b>		
<b>Eventalförpliktelser</b>		
Garantiåtaganden, FPG/PRI	1 772	1 476
	<u>1 772</u>	<u>1 476</u>

**Not 28 Väsentliga händelser efter balansdagen**  
Några väsentliga händelser efter balansdagen har inte inträffat.

Halmstad 2023-03-28

J.M Sassen  
Ordförande

P.L. Rietberg

Eva Täljegård  
Verkställande Direktör

Mikael Kristiansson

Thomas Wessberg

Vår revisionsberättelse har avgivits 2023-  
Ernst & Young AB

Emma Mauritzon  
Auktoriserad revisor

2023060922369

**Not 28 Väsentliga händelser efter balansdagen**  
Några väsentliga händelser efter balansdagen har inte inträffat.


Halmstad 2023-03-28

-----  
J.M Sassen  
Ordförande

-----  
P.L. Rietberg


  
-----  
Eva Täljegård  
Verkställande Direktör

  
-----  
Mikael Kristiansson

  
-----  
Thomas Wessberg

Vår revisionsberättelse har avgivits 2023-04-25  
Ernst & Young AB

  
-----  
Emma Mauritzon  
Auktoriserad revisor



Building a better  
working world

2023060922371

## Revisionsberättelse

Till bolagsstämman i Heléns Rör AB, org.nr 556086-9785

### Rapport om årsredovisningen och koncernredovisningen

#### Uttalanden

Vi har utfört en revision av årsredovisningen och koncernredovisningen för Heléns Rör AB för räkenskapsåret 2022.

Enligt vår uppfattning har årsredovisningen och koncernredovisningen upprättats i enlighet med årsredovisningslagen och ger en i alla väsentliga avseenden rättvisande bild av moderbolagets och koncernens finansiella ställning per den 31 december 2022 och av dessas finansiella resultat och kassaflöden för året enligt årsredovisningslagen. Förvaltningsberättelsen är förenlig med årsredovisningens och koncernredovisningens övriga delar.

Vi tillstyrker därför att bolagsstämman fastställer resultaträkningen och balansräkningen för moderbolaget och koncernen.

#### Grund för uttalanden

Vi har utfört revisionen enligt International Standards on Auditing (ISA) och god revisionssed i Sverige. Vårt ansvar enligt dessa standarder beskrivs närmare i avsnittet *Revisorns ansvar*. Vi är oberoende i förhållande till moderbolaget och koncernen enligt god revisorssed i Sverige och har i övrigt fullgjort vårt yrkesetiska ansvar enligt dessa krav.

Vi anser att de revisionsbevis vi har inhämtat är tillräckliga och ändamålsenliga som grund för våra uttalanden.

#### Styrelsens och verkställande direktörens ansvar

Det är styrelsen och verkställande direktören som har ansvaret för att årsredovisningen och koncernredovisningen upprättas och att de ger en rättvisande bild enligt årsredovisningslagen. Styrelsen och verkställande direktören ansvarar även för den interna kontroll som de bedömer är nödvändig för att upprätta en årsredovisning och koncernredovisning som inte innehåller några väsentliga felaktigheter, vare sig dessa beror på oegentligheter eller misstag.

Vid upprättandet av årsredovisningen och koncernredovisningen ansvarar styrelsen och verkställande direktören för bedömningen av bolagets och koncernens förmåga att fortsätta verksamheten. De upplyser, när så är tillämpligt, om förhållanden som kan påverka förmågan att fortsätta verksamheten och att använda antagandet om fortsatt drift. Antagandet om fortsatt drift tillämpas dock inte om styrelsen och verkställande direktören avser att likvidera bolaget, upphöra med verksamheten eller inte har något realistiskt alternativ till att göra något av detta.

#### Revisorns ansvar

Våra mål är att uppnå en rimlig grad av säkerhet om att årsredovisningen och koncernredovisningen som helhet inte innehåller några väsentliga felaktigheter, vare sig dessa beror på oegentligheter eller misstag, och att lämna en revisionsberättelse som innehåller våra uttalanden. Rimlig säkerhet är en hög grad av säkerhet, men är ingen garanti för att en revision som utförs enligt ISA och god revisionssed i Sverige alltid kommer att upptäcka en väsentlig felaktighet om en sådan finns. Felaktigheter kan uppstå på grund av oegentligheter eller misstag och anses vara väsentliga om de enskilt eller tillsammans rimligen kan förväntas påverka de ekonomiska beslut som användare fattar med grund i årsredovisningen och koncernredovisningen.

Som del av en revision enligt ISA använder vi professionellt omdöme och har en professionellt skeptisk inställning under hela revisionen. Dessutom:

- identifierar och bedömer vi riskerna för väsentliga felaktigheter i årsredovisningen och koncernredovisningen, vare sig dessa beror på oegentligheter eller misstag, utformar och utför granskningsåtgärder bland annat utifrån dessa risker och inhämtar revisionsbevis som är tillräckliga och ändamålsenliga för att utgöra en grund för våra uttalanden. Risken för att inte upptäcka en väsentlig felaktighet till följd av oegentligheter är högre än för en väsentlig felaktighet som beror på misstag, eftersom oegentligheter kan innefatta agerande i maskopi, förfalskning, avsiktliga utelämnanden, felaktig information eller åsidosättande av intern kontroll.
- skaffar vi oss en förståelse av den del av bolagets interna kontroll som har betydelse för vår revision för att utforma granskningsåtgärder som är lämpliga med hänsyn till omständigheterna, men inte för att uttala oss om effektiviteten i den interna kontrollen.
- utvärderar vi lämpligheten i de redovisningsprinciper som används och rimligheten i styrelsens och verkställande direktörens uppskattningar i redovisningen och tillhörande upplysningar.
- drar vi en slutsats om lämpligheten i att styrelsen och verkställande direktören använder antagandet om fortsatt drift vid upprättandet av årsredovisningen och koncernredovisningen. Vi drar också en slutsats, med grund i de inhämtade revisionsbevisen, om det finns någon väsentlig osäkerhetsfaktor som avser sådana händelser eller förhållanden som kan leda till betydande tvivel om bolagets och koncernens förmåga att fortsätta verksamheten. Om vi drar slutsatsen att det finns en väsentlig osäkerhetsfaktor, måste vi i revisionsberättelsen fästa uppmärksamheten på upplysningarna i årsredovisningen och koncernredovisningen om den väsentliga osäkerhetsfaktorn eller, om sådana upplysningar är otillräckliga, modifiera uttalandet om årsredovisningen och koncernredovisningen. Våra slutsatser baseras på de revisionsbevis som inhämtas fram till datumet för revisionsberättelsen. Dock kan framtida händelser eller förhållanden göra att ett bolag och en koncern inte längre kan fortsätta verksamheten.
- utvärderar vi den övergripande presentationen, strukturen och innehållet i årsredovisningen och koncernredovisningen, däribland upplysningarna, och om årsredovisningen och koncernredovisningen återger de underliggande transaktionerna och händelserna på ett sätt som ger en rättvisande bild.
- inhämtar vi tillräckliga och ändamålsenliga revisionsbevis avseende den finansiella informationen för enheterna eller affärsaktiviteterna inom koncernen för att göra ett uttalande avseende koncernredovisningen. Vi ansvarar för styrning, övervakning och utförande av koncernrevisionen. Vi är ensamt ansvariga för våra uttalanden.

Vi måste informera styrelsen om bland annat revisionens planerade omfattning och inriktning samt tidpunkten för den. Vi måste också informera om betydelsefulla iakttagelser under revisionen, däribland de eventuella betydande brister i den interna kontrollen som vi identifierat.



Building a better  
working world

2023060922572

## Rapport om andra krav enligt lagar och andra författningar

### Uttalanden

Utöver vår revision av årsredovisningen och koncernredovisningen har vi även utfört en revision av styrelsens och verkställande direktörens förvaltning av Heléns Rör AB för räkenskapsåret 2022 samt av förslaget till dispositioner beträffande bolagets vinst eller förlust.

Vi tillstyrker att bolagsstämman disponerar vinsten enligt förslaget i förvaltningsberättelsen och beviljar styrelsens ledamöter och verkställande direktören ansvarsfrihet för räkenskapsåret.

### Grund för uttalanden

Vi har utfört revisionen enligt god revisionssed i Sverige. Vårt ansvar enligt denna beskrivs närmare i avsnittet *Revisorns ansvar*. Vi är oberoende i förhållande till moderbolaget och koncernen enligt god revisorssed i Sverige och har i övrigt fullgjort vårt yrkesetiska ansvar enligt dessa krav.

Vi anser att de revisionsbevis vi har inhämtat är tillräckliga och ändamålsenliga som grund för våra uttalanden.

### Styrelsens och verkställande direktörens ansvar

Det är styrelsen som har ansvaret för förslaget till dispositioner beträffande bolagets vinst eller förlust. Vid förslag till utdelning innefattar detta bland annat en bedömning av om utdelningen är försvarlig med hänsyn till de krav som bolagets och koncernens verksamhetsart, omfattning och risker ställer på storleken av moderbolagets och koncernens egna kapital, konsolideringsbehov, likviditet och ställning i övrigt.

Styrelsen ansvarar för bolagets organisation och förvaltningen av bolagets angelägenheter. Detta innefattar bland annat att fortlöpande bedöma bolagets och koncernens ekonomiska situation och att tillse att bolagets organisation är utformad så att bokföringen, medelsförvaltningen och bolagets ekonomiska angelägenheter i övrigt kontrolleras på ett betryggande sätt. Verkställande direktören ska sköta den löpande förvaltningen enligt styrelsens riktlinjer och anvisningar och bland annat vidta de åtgärder som är nödvändiga för att bolagets bokföring ska fullgöras i överensstämmelse med lag och för att medelsförvaltningen ska skötas på ett betryggande sätt.

### Revisorns ansvar

Vårt mål beträffande revisionen av förvaltningen, och därmed vårt uttalande om ansvarsfrihet, är att inhämta revisionsbevis för att med en rimlig grad av säkerhet kunna bedöma om någon styrelseledamot eller verkställande direktören i något väsentligt avseende:

- företagit någon åtgärd eller gjort sig skyldig till någon försummelse som kan föranleda ersättningsskyldighet mot bolaget, eller
- på något annat sätt handlat i strid med aktiebolagslagen, årsredovisningslagen eller bolagsordningen.

Vårt mål beträffande revisionen av förslaget till dispositioner av bolagets vinst eller förlust, och därmed vårt uttalande om detta, är att med rimlig grad av säkerhet bedöma om förslaget är förenligt med aktiebolagslagen.

Rimlig säkerhet är en hög grad av säkerhet, men ingen garanti för att en revision som utförs enligt god revisionssed i Sverige alltid kommer att upptäcka åtgärder eller försummelser som kan föranleda ersättningsskyldighet mot bolaget, eller att ett förslag till dispositioner av bolagets vinst eller förlust inte är förenligt med aktiebolagslagen.

Som en del av en revision enligt god revisionssed i Sverige använder vi professionellt omdöme och har en professionellt skeptisk inställning under hela revisionen. Granskningen av förvaltningen och förslaget till dispositioner av bolagets vinst eller förlust grundar sig främst på revisionen av räkenskaperna. Vilka tillkommande granskningsåtgärder som utförs baseras på vår professionella bedömning med utgångspunkt i risk och väsentlighet. Det innebär att vi fokuserar granskningen på sådana åtgärder, områden och förhållanden som är väsentliga för verksamheten och där avsteg och överträdelser skulle ha särskild betydelse för bolagets situation. Vi går igenom och prövar fattade beslut, beslutsunderlag, vidtagna åtgärder och andra förhållanden som är relevanta för vårt uttalande om ansvarsfrihet. Som underlag för vårt uttalande om styrelsens förslag till dispositioner beträffande bolagets vinst eller förlust har vi granskat styrelsens motiverade yttrande samt ett urval av underlagen för detta för att kunna bedöma om förslaget är förenligt med aktiebolagslagen.

Halmstad den 25 april 2023

Ernst & Young AB

  
Emma Mauritzon  
Auktoriserad revisor