

Årsredovisning

för

Fortum Markets AB

556549-0678

Räkenskapsåret

2024


Fastställelseintyg årsredovisning Fortum Markets AB 2024

Undertecknad verkställande direktör i Fortum Markets AB, 556549-0678, intygar dels att denna kopia av årsredovisningen överensstämmer med originalet, dels att resultaträkningen och balansräkningen fastställts på årsstämman den 15 maj 2025.

Årsstämman beslutade att behandla årets resultat i enlighet med styrelsens förslag, innebärande att till förfogande stående vinstmedel från tidigare år, 336 698 127 kr, tillsammans med årets resultat, 9 510 360 kr, totalt 346 208 487 kr, överförs i ny räkning. Stämman beslutade vidare godkänna lämmandet av koncernbidrag om 132 367 623 kr till Fortum Sverige AB och Fortum Power AB

Ort och datum

Göteborg 2025-05-20



.....
Fredrik Landahl, VD Fortum Markets AB


enk=20250617;2025061804025

Årsredovisning
för
Fortum Markets AB

556549-0678

Räkenskapsåret

2024



This file is sealed with a digital signature.
The seal is a guarantee for the authenticity
of the document.

Document ID:
2A172BE5D13048C686F8F8904E026E09

A handwritten signature in black ink, appearing to be 'JAL'.

Styrelsen och verkställande direktören för Fortum Markets AB, med säte i Stockholms län, Stockholm kommun, får härmed avge årsredovisning för räkenskapsåret 2024.

Förvaltningsberättelse

Ägarförhållanden

Fortum Markets AB är ett helägt dotterbolag till Fortum Consumer Solutions AS som ingår i den börsnoterade finska energikoncernen Fortum. Koncernredovisning upprättas av Fortum Oyj, org.nr 1463611-4.

Information om verksamheten

Fortum Markets AB ingår i Fortum Consumer Solutions som marknadsför och säljer el till 2,3 miljoner privat- och företagskunder i Sverige, Finland, Norge, Polen och Spanien. Det är ett ledande elhandelsbolag inom koldioxidfri el i Norden. Inom Fortum Markets AB ingår även Charge & Drive som säljer laddningslösningar för elbilar.

Under 2024 sålde Fortum Markets AB totalt 9,7 terawattimmar (TWh) el (2023: 8,1 terawattimmar). Volymerna var högre jämfört med föregående år på grund av att kunder inom både privatkundssegmentet och företagssegmentet under 2024 migrerades från Telge Energi AB till Fortum Markets AB.


Rörelseresultatet ökade och uppgick till 184 MSEK (2023: 110 MSEK). Företagets resultat ökade dels på grund av fusionen 1 oktober mellan Telge Energi AB och Fortum Markets AB, dels som en följd av lägre riskkostnader under 2024 och genom en god portföljstrategi. Avseende omsättningen så ökade den marginellt trots högre levererade volymer som en följd av lägre spotpriser på elbörsen Nordpool, ca 417 SEK/MWh, (2023; 590 SEK/MWh).

Fortum Markets AB köper in sin el från den nordiska elbörsen Nord Pool där balansen mellan utbud och efterfrågan på el styr marknadspriset. Marknaden är utsatt för stor konkurrens och många konsumenter byter elleverantör regelbundet. I Sverige finns omkring 150 elhandelsföretag att välja bland, och flera olika typer av avtal; rörliga och fasta avtal med olika bindningstider. De rörliga avtalen är antingen månads- eller timbaserade, där de senare är riktade till kunder som vill vara aktiva. Ytterligare en typ är portföljförvaltad avtal.

Finansiell riskhantering

Syftet med riskhantering i Fortum Markets AB är att se till att fastställda mål uppnås samtidigt som oönskade operativa och finansiella händelser undviks. Huvudprincipen för finansiell riskhantering är att risker kvantifieras så korrekt som möjligt och följs upp mot godkända limiter i enlighet med fastställda mål.

Fortum Markets AB är i sin verksamhet utsatta för en rad olika risker. De väsentligaste finansiella riskerna som bolaget är utsatt för är relaterade till marknadspriserisker, volymrisker och motpartsrisker. Fortum Markets AB hanterar både elprisrisker och temperaturrelaterade volymrisker genom en aktiv portföljförvaltning i kombination med marknadsprissättning av kundförsäljningskontrakt. Motpartsrisker hanteras genom kontinuerlig övervakning av motparters kreditvärdighet och Fortum Markets AB:s exponering gentemot respektive motpart. Bolaget följer de riskhanteringsprinciper som angivits av Fortum Oyj. Dessa riskhanteringsprinciper finns beskrivna i mer detalj i årsredovisningen för Fortumkoncernen, www.fortum.com.



This file is sealed with a digital signature.
The seal is a guarantee for the authenticity
of the document.

Document ID:
2A172BE5D13048C688F8F8904E026E09

A handwritten signature in black ink, appearing to be 'JL'.

Finansiella instrument

Handel med kraft styrs av de riskhanteringsprinciper som angivits av Fortum Oyj. Detta innebär att *hedginginstrument* används för att säkra både elpris och valuta. Elpris och valuta, framförallt EUR hedgas mot prognostiserad förbrukning vilket sköts centralt i Fortum-koncernen av CCM, Business Services and Transformation.

Ytterligare information finns under not 1.

Viktiga förhållanden

Samtliga förhållanden som bedöms vara väsentliga för bedömning av företagets resultat och ställning finns antingen ovan beskrivna eller i efterföljande resultat- och balansräkning eller noter.

Väsentliga händelser under räkenskapsåret

I september fusionerades det helägda dotterbolaget Fortum Energy AB in i Fortum Markets AB. Verksamheten i Fortum Energy AB har tidigare överförts till Fortum Markets AB.

I oktober 2024 flyttades 55 anställda över från Telge Energi AB till Fortum Markets AB och i samma period migrerades samtliga kunder från Telge Energi AB. Fusionen skedde som en del av Fortums strategi om kundcentrering samt ökade skalfördelar för segmentet Consumer Solutions och förväntas ge synergier tillsammans med Fortums portfölj.

Under 2024 fortsatte en större omstrukturering inom Fortumkoncernen vilket också innebar att personal flyttades ifrån Fortum Markets AB till Fortum Sverige inom koncernens nya Enabling Functions.

Den geopolitiska osäkerheten har fortsatt under året och både regionala och territoriella konflikter har påverkat osäkerheten i stora delar av världen. Fortum Markets AB har inte påverkats i någon större grad av dessa händelser, men fortsätter dock att följa händelseutvecklingen noggrant.

Energisektorn påverkas i hög grad av energi- och klimatpolitik samt lagstiftning på nationell- och EU-nivå. Den övergripande komplexiteten och eventuella regeländringar på marknaden innebär risker, men skapar också möjligheter för produktions- och konsumentföretagen.


Framtida utveckling

Fortum Markets ABs mål är att bli det självklara elleverantörsvalet för kunderna på den nordiska marknaden. Med nya produkter och utvecklade energilösningar och energitjänster som uppfyller kundernas krav och som skapar mervärde kan Fortum Markets stärka sin position och konkurrenskraft som det ledande kundorienterade elföretaget.

Kunders och samhällets intresse och behov fortsätter att styra utvecklingen på elmarknaden. Miljömål driver på tillsammans med kundernas medvetenhet och kunskap för en smartare användning av el. Småskalig elproduktion till exempel genom solpaneler och kvartsmätning av elanvändning som gör det möjligt att utveckla nya tjänster och erbjudanden till kunder. Tjänster och erbjudanden som kompletterar traditionella elprodukter.

Risker och osäkerhetsfaktorer

Riskhantering är en integrerad del av planering, styrning och uppföljning av verksamheten. Risker identifieras, bedöms och åtgärdas integrerat i den löpande verksamheten. Riskhantering baseras på av bolaget beslutade policyer med fastställda principer, ramar och ansvar. Policyerna revideras årligen och föreläggs för förnyat beslut. Målet med riskhanteringen är att stödja arbetet med att nå verksamhetens mål, både finansiella såväl som kvalitativa samt undvika oönskade händelser.



This file is sealed with a digital signature.
The seal is a guarantee for the authenticity
of the document.

Document ID:
2A172BE5D13048C686F8F8904E026E09

Marknadspriset på el påverkas bland annat av konjunkturen, nivåerna i vattenreservoarer och priset på utsläppsrättigheter. Instabila väderförhållanden ökar osäkerheten i prognostiseringen av både prisutvecklingen och försäljningsvolymerna.

På privatmarknaden ser bolaget en risk för sämre betalningsförmåga på grund av det rådande konjunkturläget som fortsatt påverkar många hushåll. Bolaget kommer under 2025 utöka möjligheten till mer differentierad kravhantering beroende på betalningsmönster.

På företagsmarknaden ser bolaget en viss risk för försämrad betalningsförmåga på grund av fortsatt inkommande konkurser. Fortsatt noggrann kreditkontroll och uppföljning av betalningsförmågan görs, vilket resulterar i olika flexibla åtgärder.

Bolaget gör sitt yttersta för att vidta åtgärder för att skydda personal och för att säkerställa att verksamheten fortlöper med så få störningar som möjligt. Fortum Markets AB följer riktlinjer från Folkhälsomyndigheten, WHO, ECDC och Fortumkoncernen.


Typ av risk	Exempel på risk	Exempel på åtgärd
Strategisk risk	Politisk risk Hållbarhetsrisk Marknadsrisk	Aktiv omvärldsbevakning Aktivt deltagande i samverkansorgan Scenarioarbete i strategiprocessen Diversifierad produktportfölj Kontinuerlig anpassning av verksamheten efter nya marknadsförutsättningar
Operationell risk	Säkerhetsrisk Personalk Temperaturberoende volymrisk	Intern styrning och kontroll Hög processsäkerhet Löpande uppdatering av premieersättning
Finansiell risk	Elprisrisk Valutarisk Kreditrisk	Prissäkring av el Prissäkring av valuta Limiter och garantier

Personal

Medelantal anställda under 2024 var 301 (2023: 326) på kontoren i Stockholm och Göteborg. Företaget arbetar aktivt med personalutveckling, bland annat med ledarskapsutveckling, teamens kollektiva förmåga och individens personliga ledarskap.

Fortum Markets AB har under 2024 genomgått en period av omstruktureringar och omorganisation. Bolaget har under året haft en låg sjukfrånvaro och en låg personalomsättning.

Arbetsmiljö- och säkerhetsfrågor har hög prioritet inom företaget och följs upp månadsvis. Bolaget har ett strukturerat arbetssätt, styrt och samordnat av en central funktion för miljö, säkerhet och hälsa.



This file is sealed with a digital signature.
The seal is a guarantee for the authenticity
of the document.

Document ID:
2A172BE5D13048C686F8F8904E026E09

Resultat och ställning

Fortum Markets AB:s omsättning för år 2024 var 8 039 MSEK (7 960 MSEK). Företagets resultat efter skatt uppgick för år 2024 till 9,5 MSEK (41,9 MSEK).

Flerårsöversikt (tkr)	2024	2023	2022	2021	2020
Nettoomsättning	8 038 537	7 960 152	8 036 508	4 523 737	2 108 531
Resultat efter finansiella poster	165 116	88 302	96 701	148 200	114 449
Balansomslutning	2 470 773	2 685 732	2 716 823	2 481 128	677 884
Eget kapital	664 300	623 581	392 555	389 703	377 366
Kassaflöde	3 318	100	1 524	-405	-900
Soliditet (%)	27,0	23,2	14,4	15,9	56,0
Avkastning på eget kapital (%)	24,9	14,2	24,6	37,5	30,1
Avkastning på totalt kapital (%)	8,3	4,8	3,9	6,0	17,0
Antal anställda	301	326	191	123	39

Definitioner av nyckeltal

Soliditet: Justerat eget kapital (eget kapital och obeskattade reserver med avdrag för uppskjuten skatt) i procent av balansomslutning.


Avkastning på eget kapital: Resultat efter finansiella poster i procent av justerat eget kapital (eget kapital och obeskattade reserver med avdrag för uppskjuten skatt).

Avkastning på totalt kapital: Rörelseresultat plus finansiella intäkter i procent av balansomslutningen.

Förändringar i eget kapital (Tkr)

	Aktie- kapital	Fond för utveck- lingsutgifter	Reserv- fond	Balanserat resultat	Årets resultat	Totalt
Belopp vid årets ingång	250 000	10 047	50 000	271 604	41 930	623 581
Aktivering av utvecklingsutgifter		12 010		-12 010		0
Upplösning till följd av årets avskrivningar		-3 965		3 965		0
Resultat vid fusion				31 209		31 209
Vinstdisposition enligt beslut av årsstämman				41 930	-41 930	0
Årets resultat					9 510	9 510
Belopp vid årets utgång	250 000	18 092	50 000	336 698	9 510	664 300

Bolaget har totalt 250 000 (250 000) aktier. Kvotvärdet är 1 000 (1 000) kr/aktie.



This file is sealed with a digital signature.
The seal is a guarantee for the authenticity
of the document.

Document ID:
2A172BE5D13048C686F8F8904E026E09

ank=20250617:2025061804029

Förslag till vinstdisposition

Styrelsen föreslår att de till årsstämmans förfogande stående vinstmedel (kronor):

balanserad vinst	336 698 127
årets vinst	9 510 360
	346 208 487

disponeras enligt följande (kronor):


i ny räkning överföres	346 208 487
------------------------	-------------

Koncernbidrag till **Fortum Sverige AB** och **Fortum Power AB** har - under förutsättning av årsstämmans godkännande - lämnats med 132 367 623 kronor.

Bolagets resultat och ställning i övrigt framgår av efterföljande resultat- och balansräkning samt kassaflödesanalys med tilläggsupplysningar.

Alla belopp uttrycks i tusental svenska kronor där ej annat anges.

Genom avrundningar av belopp till närmast tusental svenska kronor kan det i vissa fall förekomma att summa totalbelopp inte är exakt lika med summan av alla delbelopp.



This file is sealed with a digital signature.
The seal is a guarantee for the authenticity
of the document.

Document ID:
2A172BE5D13048C686F8F8904E026E09


A handwritten signature in black ink, appearing to be the initials "JL".

ank=20250617:2025061804030

Resultaträkning

Tkr

	Not	2024-01-01 -2024-12-31	2023-01-01 -2023-12-31
Rörelsens intäkter	1		
Nettoomsättning	2, 3	8 038 537	7 960 152
Övriga rörelseintäkter	4	134	1
		8 038 671	7 960 153
Rörelsens kostnader	5		
Råvaror och förnödenheter		-6 644 575	-6 934 693
Övriga externa kostnader	6, 7	-748 693	-576 805
Personalkostnader	8, 9	-353 839	-301 646
Av- och nedskrivningar av materiella och immateriella anläggningstillgångar		-107 282	-37 195
Övriga rörelsekostnader		-32	0
		-7 854 421	-7 850 339
Rörelseresultat		184 250	109 814
Resultat från finansiella poster			
Övriga ränteintäkter och liknande resultatposter	10	7 426	14 975
Övriga ränteintäkter från koncernföretag	5, 10	13 551	4 226
Räntekostnader och liknande resultatposter	11	-1 479	-2 778
Räntekostnader till koncernföretag	5, 11	-38 632	-37 935
		-19 134	-21 512
Resultat efter finansiella poster		165 116	88 302
Bokslutsdispositioner	12	-132 368	-35 000
Resultat före skatt		32 748	53 302
Skatt på årets resultat	13	-23 238	-11 372
Årets resultat		9 510	41 930



This file is sealed with a digital signature.
The seal is a guarantee for the authenticity
of the document.

Document ID:
2A172BE5D13048C686F8F8904E026E09

ank=20250617;2025061804031

Balansräkning

Tkr

Not 2024-12-31 2023-12-31

TILLGÅNGAR

Anläggningstillgångar

Immateriella anläggningstillgångar

IT-system	14	287 443	83 529
Goodwill	15	93 086	5 140
Pågående projekt avseende immateriella anläggningstillgångar		14 293	88 776
		394 822	177 445

Materiella anläggningstillgångar

Maskiner och andra tekniska anläggningar	16	2 957	5 398
Pågående nyanläggningar avseende materiella anläggningstillgångar	17	17	302
		2 974	5 700

Finansiella anläggningstillgångar

Andelar i koncernföretag	18		
	19	0	297 582
Uppskjuten skattefordran	20	0	8 771
		0	306 353

Summa anläggningstillgångar 397 796 489 498

Omsättningstillgångar

Varulager m m

Råvaror och förnödenheter		86	86
---------------------------	--	----	----


Kortfristiga fordringar

Kundfordringar		960 082	817 021
Fordringar hos koncernföretag		104 416	181 870
Övriga fordringar		18 417	20 440
Förutbetalda kostnader och upplupna intäkter	21	981 859	1 171 623
		2 064 774	2 190 954

Kassa och bank

Summa omsättningstillgångar 2 072 977 2 196 234

SUMMA TILLGÅNGAR 2 470 773 2 685 732



This file is sealed with a digital signature.
The seal is a guarantee for the authenticity
of the document.

Document ID:
2A172BE5D13048C686F8F8904E026E09


Balansräkning

Tkr

Not 2024-12-31 2023-12-31

EGET KAPITAL OCH SKULDER

Eget kapital	22		
<i>Bundet eget kapital</i>			
Aktiekapital	23	250 000	250 000
Reservfond		50 000	50 000
Fond för utvecklingsutgifter		18 092	10 047
		318 092	310 047
<i>Fritt eget kapital</i>			
Balanserat resultat		336 698	271 604
Årets resultat		9 510	41 930
		346 208	313 534
Summa eget kapital		664 300	623 581
Obeskattade reserver		3 197	0
Avsättningar			
Uppskjuten skatteskuld	20	37 996	0
Övriga avsättningar		10 015	0
Summa avsättningar		48 011	0
Långfristiga skulder			
Skulder till koncernföretag		875 496	1 325 211
Övriga skulder		2 675	3 659
Summa långfristiga skulder		878 171	1 328 870
Kortfristiga skulder			
Förskott från kunder		24 597	20 412
Leverantörsskulder		81 088	48 277
Skulder till koncernföretag		328 433	131 985
Aktuella skatteskulder		5 953	11 136
Övriga skulder		208 197	214 170
Upplupna kostnader och förutbetalda intäkter	24	228 826	307 301
Summa kortfristiga skulder		877 094	733 281
SUMMA EGET KAPITAL OCH SKULDER		2 470 773	2 685 732



This file is sealed with a digital signature.
The seal is a guarantee for the authenticity
of the document.

Document ID:
2A172BE5D13048C686F8F8904E026E09


A handwritten signature in black ink, appearing to be a stylized 'A' or similar character.

ank=20250617;2025061804033

Kassaflödesanalys

Tkr

	Not	2024-01-01 -2024-12-31	2023-01-01 -2023-12-31
Den löpande verksamheten			
Resultat efter finansiella poster		165 116	88 302
Justeringar för poster som inte ingår i kassaflödet	25	127 959	33 366
Betald skatt		-15 633	-12 768
Kassaflöde från den löpande verksamheten före förändring av rörelsekapital		277 442	108 900
Förändringar i rörelsekapitalet			
Förändring av varulager		40 460	412
Förändring av rörelsefordringar		795 777	990 278
Förändring av rörelseskulder		-588 791	241 140
Kassaflöde från den löpande verksamheten		524 888	1 340 731
Investeringsverksamheten			
Förvärv av immateriella anläggningstillgångar		-41 960	-82 781
Förvärv av materiella anläggningstillgångar		95	280
Investeringar i finansiella anläggningstillgångar		0	-297 532
Försäljning av anläggningstillgångar		0	72 598
Kassaflöde från investeringsverksamheten		-41 865	-307 435
Finansieringsverksamheten			
Lämnade koncernbidrag		-28 800	-42 000
Förändring av långfristiga skulder		-450 880	-991 196
Kassaflöde från finansieringsverksamheten		-479 680	-1 033 196
Årets kassaflöde		3 343	100
Likvida medel vid årets början		4 798	5 094
Likvida medel vid årets slut	26	8 141	5 194



This file is sealed with a digital signature.
The seal is a guarantee for the authenticity
of the document.

Document ID:
2A172BE5D13048C686F8F8904E026E09

Tilläggsupplysningar

Allmän information

Uppgift om moderbolag

Fortum Oyj (org nr 1463611-4) med säte i Esbo är moderbolag i den största koncern som Fortum Markets AB ingår i, för vilken koncernredovisning upprättas. Koncernredovisning kan erhållas från Fortum Oyj, PB 1, FIN-00048 FORTUM, FINLAND.

Fortum Consumer Solution AS (org nr 914 551 757) med säte i Oslo är moderbolag i den minsta koncern som Fortum Markets AB ingår i.

Hållbarhetsrapport

Med stöd av ÅRL 6 kap § 10 2st upprättas inte en hållbarhetsrapport för Fortum Markets AB. Hållbarhetsrapport kan erhållas från Fortum Oyj, PB 1, FIN-00048 FORTUM, FINLAND

Redovisnings- och värderingsprinciper

Årsredovisningen är upprättad i enlighet med årsredovisningslagen och BFNAR 2012:1 Årsredovisning och koncernredovisning.

Principerna är oförändrade jämfört mot föregående år.

Tillgångar, avsättningar och skulder har upptagits till anskaffningsvärden där inget annat anges.

Intäkter

Intäkter värderas till det verkliga värdet av vad som erhållits eller kommer att erhållas.

Intäkter vid försäljning av varor och tjänster redovisas vid leverans av produkter och service till kunden, i enlighet med försäljningsvillkoren. Intäkter redovisas inklusive rabatter, prisavdrag och exklusive mervärdesskatt och punktskatter, t.ex. energiskatt.

Belopp som erhålls för annans räkning såsom omsättningsskatt, varu- och tjänsteskatte och mervärdesskatt ingår inte i företagets intäkter.

Övriga intäkter som intjänats intäktsredovisas enligt följande

Tjänste- och entreprenaduppdrag: redovisas enligt principen om successiv vinstavräkning, dvs. att intäkter och kostnader redovisas i förhållande till projektets färdigställandegrad. I de bolag där successiv vinstavräkning tillämpas behöver detta utvecklas ytterligare.

Elcertifikat


Den 1 januari 2012 trädde lagen (2011:1200) om elcertifikat i kraft. Lagen innebär ett kvotssystem för att främja elproduktion med användning av förnyelsebara energikällor.

Lagen ålägger elleverantör som sålt el till elanvändare, som inte själv hanterar kvotplikt, att införskaffa elcertifikat i proportion till den levererade energivolymen. Om kvotplikten inte fullgörs skall den kvotpliktige betala en kvotpliktsavgift till Staten. Fortum Markets AB har åtagit sig att på kundernas uppdrag säkerställa att kvotplikten uppfylls.

Skulden avseende kvotplikt redovisas som upplupen kostnad. I posten förutbetalda intäkter redovisas elcertifikat, värderade till lägsta av anskaffningsvärde och nettoförsäljningsvärde.

Offentliga bidrag

Offentliga bidrag intäktsredovisas när företaget har uppfyllt de villkor som är förknippade med bidraget och det föreligger rimlig säkerhet att bidraget kommer att erhållas.



This file is sealed with a digital signature.
The seal is a guarantee for the authenticity
of the document.

Document ID:
2A172BE5D13048C686F8F8904E026E09

A handwritten signature in black ink, appearing to be a stylized 'H' or similar character.

Övriga eventuella offentliga bidrag, exklusive elcertifikat, redovisas i posten Övriga rörelseintäkter.

Ersättningar till anställda

Kortfristiga ersättningar

Kortfristiga ersättningar såsom löner, sociala avgifter, semester, bonus, bilersättningar och liknande kostnadsförs löpande om inte utgiften inkluderats i anskaffningsvärdet för en anläggningstillgång.

Koncernbidrag

Samtliga lämnade och erhållna koncernbidrag redovisas som bokslutsdispositioner.

Inkomstskatt

Redovisade inkomstskatter innefattar skatt som skall betalas eller erhållas avseende aktuellt år, justeringar avseende tidigare års aktuella skatt samt uppskjuten skatt.

Värdering av samtliga skatteskulder/-fordringar sker till nominella belopp och görs enligt de skatteregler och skattesatser som är beslutade eller som är aviserade och med stor säkerhet kommer att fastställas.

Skatter redovisas i resultaträkningen utom då underliggande transaktion redovisas direkt mot eget kapital varvid tillhörande skatteeffekt redovisas i eget kapital.

Uppskjuten skatt beräknas enligt balansräkningsmetoden med utgångspunkt i temporära skillnader mellan redovisade och skattemässiga värden på tillgångar och skulder.

Anläggningstillgångar

Anläggningstillgångar redovisas till anskaffningsvärde minskat med planmässiga avskrivningar och eventuella nedskrivningar.

Utgifter för förbättringar av tillgångens prestanda, utöver ursprunglig nivå, ökar tillgångens redovisade värde. Utgifter för reparation och underhåll redovisas som kostnad.

Anläggningstillgångar skrivs av enligt plan över den förväntade nyttjandeperioden. När avskrivningsbart belopp fastställs beaktas i förekommande fall tillgångens restvärde.

Linjär avskrivningsmetod används för samtliga typer av tillgångar. Följande avskrivningsprocent tillämpas:

Immateriella anläggningstillgångar IT-system	20 %
Goodwill	37 %
Maskiner och andra tekniska anläggningar	23 %

Avskrivningarna framgår av noterna 14, 15 och 16.


Nedskrivningar

Nedskrivningar av immateriella och materiella anläggningstillgångar

Allmänna principer

Löpande under året bedöms om det föreligger en indikation på att en tillgång kan ha minskat i värde. Om en sådan indikation finns beräknas tillgångens återvinningsvärde.

Nedskrivningsprövningen görs per varje enskild tillgång med ett oberoende flöde av inbetalningar. Vid behov behöver tillgångarna grupperas ihop till kassagenererande enheter för att identifiera inbetalningar. Nedskrivningsprövning görs i dessa fall för hela den kassagenererande enheten. En nedskrivning redovisas när en tillgång eller en kassagenererande enhets redovisade värde överstiger återvinningsvärdet. Nedskrivningen belastar resultaträkningen.



This file is sealed with a digital signature.
The seal is a guarantee for the authenticity
of the document.

Document ID:
2A172BE5D13048C686F8F8904E026E09

A handwritten signature in black ink, appearing to be a stylized 'A' or similar character.

Beräkning av återvinningsvärdet

Återvinningsvärdet utgörs av det högsta av verkligt värde med avdrag för försäljningskostnader och nyttjandevärdet. Vid beräkning av nyttjandevärdet diskonteras framtida kassaflöden med en diskonteringsfaktor som beaktar riskfri ränta och den risk som är förknippad med den specifika tillgången eller den kassagenerande enheten. Beräkningen görs per tillgång eller kassagenererande enhet.

Återföring av nedskrivningar

Nedskrivningar på goodwill återförs aldrig. Nedskrivningar på andra icke-finansiella tillgångar återförs om skälen som låg till grund för beräkningen av återvinningsvärdet vid den senaste nedskrivningen har förändrats.

Nedskrivning av finansiella anläggningstillgångar

Allmänna principer

Per varje balansdag görs en bedömning av om det finns någon indikation på att en eller flera finansiella anläggningstillgångar har minskat i värde. Om en sådan indikation finns beräknas tillgångens återvinningsvärde, se ovan.

Återföring av nedskrivning

Nedskrivning av finansiella anläggningstillgångar återförs om de skäl som låg till grund för nedskrivningen har förändrats.

Leasingavtal

Samtliga leasingavtal, oavsett om de är finansiella eller operationella, redovisas som operationella. Leasingavgiften kostnadsförs linjärt över leasingperioden.

Varulager

Varulager har värderats till det lägsta av anskaffningsvärde och nettoförsäljningsvärde på balansdagen. Utgifter för inköp, tillverkning samt andra utgifter för att bringa varorna till deras aktuella plats och skick ingår i anskaffningsvärdet. Först in- och först ut-principen tillämpas och inkurans beaktas.

Fordringar

Fordringar med förfallodag mer än 12 månader efter balansdagen redovisas som anläggningstillgångar, övriga som omsättningstillgångar. Fordringar är redovisade till det belopp varmed de beräknas inflyta.

Eventualförpliktelser


Eventualförpliktelse är en möjlig förpliktelse till följd av inträffade händelser och vars förekomst endast kommer att bekräftas av att en eller flera osäkra framtida händelser, som inte helt ligger inom företagets kontroll, inträffar eller uteblir, eller en befintlig förpliktelse till följd av inträffade händelser, men som inte redovisas som skuld eller avsättning eftersom det inte är sannolikt att ett utflöde av resurser kommer att krävas för att reglera förpliktelsen eller förpliktelsens storlek inte kan beräknas med tillräcklig tillförlitlighet.

Kassaflödesanalys

Kassaflödesanalys upprättas i enlighet med reglerna i K3 kapitel 7.

Finansiella instrument

En finansiell tillgång eller finansiell skuld redovisas i balansräkningen när företaget blir part till instrumentets avtalsenliga villkor. En finansiell tillgång bokas bort från balansräkningen när den avtalsenliga rätten till kassaflödet från tillgången upphör, regleras eller när företaget förlorar kontrollen över den. En finansiell skuld, eller del av finansiell skuld, bokas bort från balansräkningen när den avtalade förpliktelsen fullgörs eller på annat sätt upphör.



This file is sealed with a digital signature.
The seal is a guarantee for the authenticity
of the document.

Document ID:
2A172BE5D13048C686F8F8904E026E09

A handwritten signature in black ink, appearing to be a stylized 'R' or similar character.

Vid det första redovisningstillfället värderas omsättningstillgångar och kortfristiga skulder till anskaffningsvärde. Långfristiga fordringar samt långfristiga skulder värderas vid det första redovisningstillfället till upplupet anskaffningsvärde. Låneutgifter periodiseras som en del i lånets räntekostnad enligt effektivräntemetoden (se nedan).

Vid värdering efter det första redovisningstillfället värderas omsättningstillgångar enligt lägsta värdets princip, dvs. det lägsta av anskaffningsvärdet och nettoförsäljningsvärdet på balansdagen. Kortfristiga skulder värderas till nominellt belopp.

Långfristiga fordringar och långfristiga skulder värderas efter det första redovisningstillfället till upplupet anskaffningsvärde.

Upplupet anskaffningsvärde

Med upplupet anskaffningsvärde avses det belopp till vilket tillgången eller skulden initialt redovisades med avdrag för amorteringar, tillägg eller avdrag för ackumulerad periodisering enligt effektivräntemetoden av den initiala skillnaden mellan erhållet/betalat belopp och belopp att betala/erhålla på förfallodagen samt med avdrag för nedskrivningar.

Effektivräntan är den ränta som vid en diskontering av samtliga framtida förväntade kassaflöden över den förväntade löptiden resulterar i det initialt redovisade värdet för den finansiella tillgången eller den finansiella skulden.

Derivatinstrument

Företaget ingår derivattransaktioner med syfte att hantera prissäkringar på elmarknaden. Koncernen skyddar sig därmed mot prisnedgångar genom att låsa priset. Koncernen tillämpar säkringsredovisning varpå företaget redovisar resultateffekter som uppkommer när säkringen upphör i resultaträkningen. Säkringen upphör när säkringsinstrumentet förfaller, säljs, avvecklas eller löses in. För upplysning om marknadsvärden som redovisas utanför balansräkningen, se not 1.


Väsentliga uppskattningar och bedömningar

Vid upprättandet av årsredovisningen gör ledningen bedömningar och uppskattningar som påverkar det redovisade resultatet vad avser tillgångar. Avseende skulder och ansvarsförbindelser baseras dessa på senast kända information. Bedömningarna och uppskattningarna baseras på tidigare erfarenheter och revideras kontinuerligt. Det verkliga utfallet kan avvika från det uppskattade. De poster som påverkas mest är elintäkter och kostnader för levererad el.

Periodiserade elintäkter och elkostnader beräknas till största delen på uppmätta volymer, men en mindre del innehåller en andel uppskattning liksom tillhörande fordran och skuld. Intäkter och kostnader periodiseras och tas ställning till månadsvis.

Fusioner

Fusionen har redovisats med tillämpning av BFNAR 2020:5 *Redovisning av fusion*. Anskaffningsvärdet för andelarna fördelas på de identifierbara tillgångar och skulder som fanns i det överlåtande företaget, och på eventuell goodwill som uppkom vid förvärvet av andelarna. Värdena justeras med utgångspunkt i förhållandena på fusionsdagen. Tillgångar och skulder som tillkommit efter förvärvet av andelarna värderas till bokförda värden.



This file is sealed with a digital signature.
The seal is a guarantee for the authenticity
of the document.

Document ID:
2A172BE5D13048C686F8F8904E026E09

A handwritten signature in black ink, appearing to be the initials "AL".

ank=20250617:2025061804038

Noter

Tkr

Not 1 Finansiella instrument

Finansiella instrument ligger utanför balansräkningen. I denna not redovisas det värde till vilket innehavet av finansiella instrument skulle ha värderats till vid tillämpning av marknadsvärdering (verkligt värde), i enlighet med ÅRL 5 kap 27 §.

	2024-12-31	2024-12-31	2023-12-31	2023-12-31
	Volym Gwh	Verkligt värde	Volym Gwh	Verkligt värde
Elterminer				
Säljswappar	334	41 171	659	28 143
Köpswappar	5 121	-474 211	4 578	-195 788
Utfärdade optioner	32	563	65	3 551
	5 488	-432 478	5 302	-164 094

Fortum Markets AB säkrar sin exponering för elprisrisk, där det svenska priset för fysisk elleverans ofta är uppdelat i två riskkomponenter: systemprisrisk och prisområdesrisk. För var och en av dessa separata riskkomponenter finns specifika derivatkontrakt tillgängliga, som var och en säkrat för den tillhörande riskkomponenten.

Not 2 Nettoomsättningens fördelning

	2024	2023
Nettoomsättningens fördelning per verksamhetsgren		
Elintäkter inklusive punktskatt	7 910 942	7 575 942
Sidointäkter	127 595	384 218
- avgår punktskatt	0	-8
	8 038 538	7 960 152

Not 3 Inköp och försäljning mellan koncernföretag


	2024	2023
Inköp	14,83 %	18,13 %
Försäljningar	0,00 %	0,06 %

Not 4 Offentliga bidrag och övriga rörelseintäkter

Övriga rörelseintäkter avser beviljat statligt stöd på 134 tkr (1 tkr).

Not 5 Transaktioner med närstående

Information om transaktioner med närstående framgår av not 3, 10, 11 och 12.



This file is sealed with a digital signature.
The seal is a guarantee for the authenticity
of the document.

Document ID:
2A172BE5D13048C686F8F8904E026E09

Not 6 Operationella leasingavtal - leasetagare

Bolaget leasar kontorsutrustning och bilar enligt avtal om operationell leasing. Kostnadsförda leasingavgifter under året uppgår till 2 231 tkr (2 519 tkr).


Framtida leasingavgifter, för icke uppsägningsbara leasingavtal, förfaller till betalning enligt följande:

	2024	2023
Inom ett år	6 598	2 012
Senare än ett år men inom fem år	7 274	3 014
	13 872	5 026

Not 7 Ersättningar till revisorer

	2024	2023
Revisionsuppdrag, Deloitte AB	1 606	910
	1 606	910

Med revisionsuppdrag avses granskning av årsredovisningen och bokföringen samt styrelsens och VDs förvaltning, övriga arbetsuppgifter som det ankommer på bolagets revisorer att utföra samt rådgivning eller annat biträde som föranleds av iakttagelser vid sådan granskning eller genomförande av sådana övriga arbetsuppgifter.



This file is sealed with a digital signature.
The seal is a guarantee for the authenticity
of the document.

Document ID:
2A172BE5D13048C686F8F8904E026E09

A handwritten signature in black ink, appearing to be the initials 'AL'.

enk=20250617-2025061804040

Not 8 Antal anställda, löner och andra ersättningar och sociala kostnader

	2024	2023
Medelantalet anställda		
Kvinnor	127	139
Män	174	186
	301	326
Löner och andra ersättningar		
Löner och andra ersättningar till styrelse och VD*	1 403	1 236
Löner och andra ersättningar till övriga anställda	228 915	197 900
Pensionskostnader till styrelse och VD	543	288
Pensionskostnader till övriga anställda	31 011	25 760
Övriga sociala kostnader	81 007	69 066
	342 879	294 250

*VD erhöll för året 2024 bonus på 195 tkr (142 tkr).

För övriga ledande befattningshavare gäller marknadsmässiga anställningsvillkor och inga uppsägningslöner överstigande sex månader eller avtal om avgångsvederlag finns. Med övriga ledande befattningshavare avses de personer som tillsammans med verkställande direktören utgör bolagets ledningsgrupp.

VD ingår i Fortum Long Term Incentive-program. Vissa övriga ledande befattningshavare ingår också i Fortum Long Term Incentive-program. Kostnaden för Fortums Long Term Incentive-program uppgick under 2024 till 2 036 (2 811) tkr. Reservering av sociala kostnader för detta har skett. För ytterligare information hänvisas till Fortum Oyj's årsredovisning.


Not 9 Fördelning av ledande befattningshavare per balansdagen

	2024	2023
Styrelseledamöter		
Kvinnor	1	0
Män	4	6
	5	6

Några löner och ersättningar har ej utbetalats till ledande befattningshavare.

Verkställande direktör och ledande befattningshavare

Kvinnor	0 %	100 %
Män	100 %	0 %



This file is sealed with a digital signature.
The seal is a guarantee for the authenticity
of the document.

Document ID:
2A172BE5D13048C686F8F8904E026E09

ank=20250617:2025061804041

Not 10 Övriga ränteintäkter och liknande resultatposter

	2024	2023
Externa ränteintäkter	7 426	14 975
Ränteintäkter från koncernföretag	13 551	4 226
	20 977	19 202

Not 11 Räntekostnader och liknande resultatposter

	2024	2023
Externa räntekostnader	1 479	2 778
Räntekostnader till koncernföretag	38 632	37 935
	40 111	40 713


Not 12 Bokslutsdispositioner

	2024	2023
Lämnade koncernbidrag	132 368	35 000
	132 368	35 000

Not 13 Skatt på årets resultat

	2024	2023
Aktuell skatt	7 638	9 557
Uppskjuten skatt	15 635	1 811
Aktuell skatt hänförlig till tidigare år	-34	4
Totalt redovisad skatt	23 238	11 372

	2024		2023	
	Procent	Belopp	Procent	Belopp
Redovisat resultat före skatt		32 748		53 302
Skattekostnad	20,60	-6 746	20,60	-10 980
Skatteeffekt ej skattemässigt avdragsgilla kostnader		9 044		-450
Skatteeffekt ej skattepliktiga intäkter		-9 935		1 873
Omvärdering av uppskjuten skatt mellan åren avseende elcertifikat, kundförluster och överavskrivningar		-15 635		-1 811
Aktuell skatt hänförlig till tidigare år		34		-4
Redovisad skattekostnad	70,96	-23 238	21,33	-11 372



This file is sealed with a digital signature.
The seal is a guarantee for the authenticity
of the document.

Document ID:
2A172BE5D13048C686F8F8904E026E09

ank=20250617:2025061804042

Not 14 IT-system


	2024-12-31	2023-12-31
Ingående anskaffningsvärden	126 865	38 401
Inköp	97 885	73 954
Fusion	186 589	14 510
Utgående ackumulerade anskaffningsvärden	411 339	126 865
Ingående avskrivningar	-43 336	-25 016
Korrigerig av ingående avskrivningar	0	0
Fusion	-43 125	-2 311
Årets avskrivningar	-37 434	-16 009
Utgående ackumulerade avskrivningar	-123 895	-43 336
Utgående redovisat värde	287 443	83 529

Not 15 Goodwill

	2024-12-31	2023-12-31
Ingående anskaffningsvärden	32 899	32 899
Fusion	127 902	0
Utgående ackumulerade anskaffningsvärden	160 800	32 899
Ingående avskrivningar	-27 758	-15 421
Korrigerig av ingående avskrivningar	0	0
Fusion	-34 816	0
Årets avskrivningar	-5 140	-12 337
Utgående ackumulerade avskrivningar	-67 715	-27 758
Utgående redovisat värde	93 086	5 140

Not 16 Maskiner och andra tekniska anläggningar

	2024-12-31	2023-12-31
Ingående anskaffningsvärden	11 852	10 446
Fusion	0	1 406
Förvärv	190	0
Utgående ackumulerade anskaffningsvärden	12 042	11 852
Ingående avskrivningar	-6 454	-3 745
Årets avskrivningar	-2 631	-2 709
Utgående ackumulerade avskrivningar	-9 085	-6 454
Utgående redovisat värde	2 957	5 398



This file is sealed with a digital signature.
The seal is a guarantee for the authenticity
of the document.

Document ID:
2A172BE5D13048C686F8F8904E026E09

A handwritten signature in black ink, appearing to be 'JL'.

ank=20250617:2025061804043

Not 17 Pågående nyanläggningar avseende materiella anläggningar

	2024-12-31	2023-12-31
Ingående balans	302	402
Under året aktiverade kostnader	-285	-100
	17	302

Not 18 Fusion

Per 2024-09-01 har de tidigare koncernägda dotterföretagen Fortum Energy AB, organisationsnummer 559008-0932 och 2024-10-01 har Telge Energi AB, organisationsnummer 556498-8029 fusionerats med Fortum Markets AB.


Nedan redovisas det bokförda värdet på tillgångar och skulder som övertogs av Fortum Markets AB vid tidpunkten för fusionen.

I Fortum Markets ABs resultaträkning för 2024 ingår nettoomsättning och rörelseresultat som hänför sig till de fusionerade bolagens resultaträkning före fusion enligt nedan redovisade belopp.

	Fortum Energy AB	Telge Energi AB
Tillgångar		
Anläggningstillgångar	292	10 692
Omsättningstillgångar	31 083	97 673
	31 375	108 365
	Fortum Energy AB	Telge Energi AB
Eget Kapital och skulder		
Eget kapital	31 377	30 679
Obeskattade reserver	0	3 197
Skulder	-2	74 489
	31 375	108 365

Per 2024-09-01 uppgick nettomsättning för Fortum Energy AB till 4 568 Tkr, rörelseresultat till 5 277 Tkr.

Per 2024-10-01 uppgick nettomomsättning för Telge Energi AB till 923 027 Tkr, rörelseresultat till 28 620 Tkr och uppskjuten skatteskuld till 1 460 Tkr.



This file is sealed with a digital signature.
The seal is a guarantee for the authenticity
of the document.

Document ID:
2A172BE5D13048C686F8F8904E026E09

Not 19 Andelar i koncernföretag

	2024-12-31	2023-12-31
Ingående anskaffningsvärden	297 582	0
Avyttring	-297 582	297 582
Utgående ackumulerade anskaffningsvärden	0	297 582
Utgående redovisat värde	0	297 582

Företaget Fortum Markets AB har under året fusionerat 100 % av aktierna i företaget Fortum Energy AB den 2024-09-01 och Telge Energi AB den 2024-10-01.

Not 20 Uppskjuten skatt

2024-12-31		Temporär skillnad	Uppskjuten skatteskuld	Uppskj skatteskuld Netto
Uppskjuten skatteskuld	%			
Avseende befarade kundförluster	20,6	-16 096	3 316	3 316
Avseende elcertifikat	20,6	-774	160	160
Avseende överavskrivningar	20,6	-24 609	5 069	5 069
Avseende immateriella tillgångar	20,6	134 078	-27 620	-27 620
Avseende goodwill	20,6	91 846	-18 920	-18 920
		184 444	-37 996	-37 996


2023-12-31		Temporär skillnad	Uppskjuten skattefordr	Uppskj skattefordr Netto
Uppskjuten skattefordran	%			
Avseende befarade kundförluster	20,6	-7 867	1 621	1 621
Avseende elcertifikat	20,6	-1 899	391	391
Avseende överavskrivningar	20,6	-32 812	6 759	6 759
		-42 578	8 771	8 771

Uppskjutna skatteskulder värderas till högst det belopp som sannolikt kommer att återvinnas baserat på innevarande och framtida skattepliktiga resultat.

Uppskjutna skattefordringar och skatteskulder kvittas när det finns en legal rätt att kvitta aktuella skattefordringar mot aktuella skatteskulder och när uppskjutna skatter avser samma skattemyndighet och när skatterna kan betalas med nettobelopp.

Not 21 Förutbetalda kostnader och upplupna intäkter

	2024-12-31	2023-12-31
Upplupna elintäkter	976 906	1 167 565
Förutbetalda kostnader	4 954	4 058
	981 859	1 171 623



This file is sealed with a digital signature.
The seal is a guarantee for the authenticity of the document.

Document ID:
2A172BE5D13048C686F8F8904E026E09

ank=20250617:2025061804045

Not 22 Disposition av företagets vinst

Till årsstämman förfogande står följande vinstmedel: 346 208 487 Kr (313 533 727 Kr).

Styrelsen föreslår att i ny räkning balanseras 346 208 487 kr (313 533 727 kr).

Not 23 Aktiekapital

Bolaget har totalt 250 000 (250 000) aktier. Kvotvärdet är 1 000 (1 000) kr/aktie.

Not 24 Upplupna kostnader och förutbetalda intäkter

	2024-12-31	2023-12-31
Upplupna löner och sociala avgifter	43 238	43 852
Upplupna kraftkostnader	23 453	45 984
Elcertifikat	3 227	3 586
Upplupna kostnader för verksamheten Marketing & Sales	8 355	4 619
Övriga upplupna poster	150 554	209 261
	228 826	307 302

Not 25 Justering för poster som inte ingår i kassaflödet

	2024-12-31	2023-12-31
Avskrivningar	104 698	25 860
Övriga avsättningar	10 015	0
Uppskjuten skatt hänförlig till immateriella AT	8 273	0
Övriga poster	2 389	0
Nedskrivningar	2 583	11 335
	127 959	37 195


Not 26 Likvida medel

	2024-12-31	2023-12-31
Likvida medel		
Disponibel tillgodohavande hos bank	8 117	5 194
	8 117	5 194

Bolaget ingår i Fortum koncernens cashpoolsystem. Cashpoolsaldo redovisas ej som likvida medel utan som kortfristiga fordringar på koncernföretag respektive långfristiga skulder till koncernföretag. I posten fordringar på koncernföretag ingår cashpoolsaldo med 102 550 (148 026) och i posten långfristiga skulder till koncernföretag med 725 496 (1 175 211).

Not 27 Väsentliga händelser efter räkenskapsårets utgång

Inga väsentliga händelser efter räkenskapsårets utgång har noterats.



This file is sealed with a digital signature.
The seal is a guarantee for the authenticity
of the document.

Document ID:
2A172BE5D13048C686F8F8904E026E09

ank=20250617;2025061804046

Stockholm den 2025- 04-

Jostein Lindbo
Ordförande

Knut Braathen

Johanna Carlsson

Daniel Hansson

Henrik S Tedeby


Fredrik Landahl
Verkställande direktör

Revisorspåteckning

Vår revisionsberättelse har lämnats

Deloitte AB

Beatrice Söderberg
Auktoriserad revisor



This file is sealed with a digital signature.
The seal is a guarantee for the authenticity
of the document.

Document ID:
2A172BE5D13048C686F8F8904E026E09

ank=20250617-2025061804047


List of Signatures

Page 1/1



Fortum Markets AB _Annual account_20240101-20241231_25.04.11.pdf

Name	Method	Signed at
Johanna Carlsson	BANKID	2025-04-14 15:55 GMT+02
Braathen, Knut	BANKID	2025-04-14 14:40 GMT+02
Lindbo, Jostein	BANKID	2025-04-14 14:39 GMT+02
DANIEL HANSSON	BANKID	2025-04-14 14:21 GMT+02
FREDRIK LANDAHL	BANKID	2025-04-14 12:54 GMT+02
BEATRICE SÖDERBERG	BANKID	2025-05-02 20:56 GMT+02
HENRIK S TEDEBY	BANKID	2025-04-16 10:26 GMT+02



This file is sealed with a digital signature. The seal is a guarantee for the authenticity of the document.

External reference: 2A172BESD13048C686F8F8904E026E09

REVISIONSBERÄTTELSE

Till bolagsstämman i Fortum Markets AB
organisationsnummer 556549-0678

Rapport om årsredovisningen

Uttalanden

Vi har utfört en revision av årsredovisningen för Fortum Markets AB för räkenskapsåret 2024-01-01 - 2024-12-31.

Enligt vår uppfattning har årsredovisningen upprättats i enlighet med årsredovisningslagen och ger en i alla väsentliga avseenden rättvisande bild av Fortum Markets ABs finansiella ställning per den 31 december 2024 och av dess finansiella resultat och kassaflöde för året enligt årsredovisningslagen. Förvaltningsberättelsen är förenlig med årsredovisningens övriga delar.

Vi tillstyrker därför att bolagsstämman fastställer resultaträkningen och balansräkningen.

Grund för uttalanden

Vi har utfört revisionen enligt International Standards on Auditing (ISA) och god revisionssed i Sverige. Vårt ansvar enligt dessa standarder beskrivs närmare i avsnittet *Revisorns ansvar*. Vi är oberoende i förhållande till Fortum Markets AB enligt god revisorssed i Sverige och har i övrigt fullgjort vårt yrkesetiska ansvar enligt dessa krav.

Vi anser att de revisionsbevis vi har inhämtat är tillräckliga och ändamålsenliga som grund för våra uttalanden.

Styrelsens och verkställande direktörens ansvar

Det är styrelsen och verkställande direktören som har ansvaret för att årsredovisningen upprättas och att den ger en rättvisande bild enligt årsredovisningslagen. Styrelsen och verkställande direktören ansvarar även för den interna kontroll som de bedömer är nödvändig för att upprätta en årsredovisning som inte innehåller några väsentliga felaktigheter, vare sig dessa beror på oegentligheter eller misstag.

Vid upprättandet av årsredovisningen ansvarar styrelsen och verkställande direktören för bedömningen av bolagets förmåga att fortsätta verksamheten. De upplyser, när så är tillämpligt, om förhållanden som kan påverka förmågan att fortsätta verksamheten och att använda antagandet om fortsatt drift. Antagandet om fortsatt drift tillämpas dock inte om styrelsen och verkställande direktören avser att likvidera bolaget, upphöra med verksamheten eller inte har något realistiskt alternativ till att göra något av detta.

Revisorns ansvar

Våra mål är att uppnå en rimlig grad av säkerhet om huruvida årsredovisningen som helhet inte innehåller några väsentliga felaktigheter, vare sig dessa beror på oegentligheter eller misstag, och att lämna en revisionsberättelse som innehåller våra uttalanden. Rimlig säkerhet är en hög grad av säkerhet, men är ingen garanti för att en revision som utförs enligt ISA och god revisionssed i Sverige alltid kommer att upptäcka en väsentlig felaktighet om en sådan finns. Felaktigheter kan uppstå på grund

av oegentligheter eller misstag och anses vara väsentliga om de enskilt eller tillsammans rimligen kan förväntas påverka de ekonomiska beslut som användare fattar med grund i årsredovisningen.

Som del av en revision enligt ISA använder vi professionellt omdöme och har en professionellt skeptisk inställning under hela revisionen. Dessutom:

- identifierar och bedömer vi riskerna för väsentliga felaktigheter i årsredovisningen, vare sig dessa beror på oegentligheter eller misstag, utformar och utför granskningsåtgärder bland annat utifrån dessa risker och inhämtar revisionsbevis som är tillräckliga och ändamålsenliga för att utgöra en grund för våra uttalanden. Risken för att inte upptäcka en väsentlig felaktighet till följd av oegentligheter är högre än för en väsentlig felaktighet som beror på misstag, eftersom oegentligheter kan innefatta agerande i maskopi, förfalskning, avsiktliga utelämnanden, felaktig information eller åsidosättande av intern kontroll.
- skaffar vi oss en förståelse av den del av bolagets interna kontroll som har betydelse för vår revision för att utforma granskningsåtgärder som är lämpliga med hänsyn till omständigheterna, men inte för att uttala oss om effektiviteten i den interna kontrollen.
- utvärderar vi lämpligheten i de redovisningsprinciper som används och rimligheten i styrelsens och verkställande direktörens uppskattningar i redovisningen och tillhörande upplysningar.
- drar vi en slutsats om lämpligheten i att styrelsen och verkställande direktören använder antagandet om fortsatt drift vid upprättandet av årsredovisningen. Vi drar också en slutsats, med grund i de inhämtade revisionsbevisen, om huruvida det finns någon väsentlig osäkerhetsfaktor som avser sådana händelser eller förhållanden som kan leda till betydande tvivel om bolagets förmåga att fortsätta verksamheten. Om vi drar slutsatsen att det finns en väsentlig osäkerhetsfaktor, måste vi i revisionsberättelsen fästa uppmärksamheten på upplysningarna i årsredovisningen om den väsentliga osäkerhetsfaktorn eller, om sådana upplysningar är otillräckliga, modifiera uttalandet om årsredovisningen. Våra slutsatser baseras på de revisionsbevis som inhämtas fram till datumet för revisionsberättelsen. Dock kan framtida händelser eller förhållanden göra att ett bolag inte längre kan fortsätta verksamheten.
- utvärderar vi den övergripande presentationen, strukturen och innehållet i årsredovisningen, däribland upplysningarna, och om årsredovisningen återger de underliggande transaktionerna och händelserna på ett sätt som ger en rättvisande bild.

Vi måste informera styrelsen om bland annat revisionens planerade omfattning och inriktning samt tidpunkten för den. Vi måste också informera om betydelsefulla iakttagelser under revisionen, däribland de eventuella betydande brister i den interna kontrollen som vi identifierat.

Rapport om andra krav enligt lagar och andra författningar

Uttalanden

Utöver vår revision av årsredovisningen har vi även utfört en revision av styrelsens och verkställande direktörens förvaltning för Fortum Markets AB för räkenskapsåret 2024-01-01 - 2024-12-31 samt av förslaget till dispositioner beträffande bolagets vinst eller förlust.

Vi tillstyrker att bolagsstämman disponerar vinsten enligt förslaget i förvaltningsberättelsen och beviljar styrelsens ledamöter och verkställande direktören ansvarsfrihet för räkenskapsåret.

Grund för uttalanden

Vi har utfört revisionen enligt god revisionsred i Sverige. Vårt ansvar enligt denna beskrivs närmare i avsnittet *Revisorns ansvar*. Vi är oberoende i förhållande till Fortum Markets AB enligt god revisorsred i Sverige och har i övrigt fullgjort vårt yrkesetiska ansvar enligt dessa krav.

Vi anser att de revisionsbevis vi har inhämtat är tillräckliga och ändamålsenliga som grund för våra uttalanden.

Styrelsens och verkställande direktörens ansvar

Det är styrelsen som har ansvaret för förslaget till dispositioner beträffande bolagets vinst eller förlust. Vid förslag till utdelning innefattar detta bland annat en bedömning av om utdelningen är försvarlig med hänsyn till de krav som bolagets verksamhetsart, omfattning och risker ställer på storleken av bolagets egna kapital, konsolideringsbehov, likviditet och ställning i övrigt.

Styrelsen ansvarar för bolagets organisation och förvaltningen av bolagets angelägenheter. Detta innefattar bland annat att fortlöpande bedöma bolagets ekonomiska situation och att tillse att bolagets organisation är utformad så att bokföringen, medelsförvaltningen och bolagets ekonomiska angelägenheter i övrigt kontrolleras på ett betryggande sätt. Verkställande direktören ska sköta den löpande förvaltningen enligt styrelsens riktlinjer och anvisningar och bland annat vidta de åtgärder som är nödvändiga för att bolagets bokföring ska fullgöras i överensstämmelse med lag och för att medelsförvaltningen ska skötas på ett betryggande sätt.

Revisorns ansvar

Vårt mål beträffande revisionen av förvaltningen, och därmed vårt uttalande om ansvarsfrihet, är att inhämta revisionsbevis för att med en rimlig grad av säkerhet kunna bedöma om någon styrelseledamot eller verkställande direktören i något väsentligt avseende:

- företagit någon åtgärd eller gjort sig skyldig till någon försummelse som kan föranleda ersättningsskyldighet mot bolaget, eller
- på något annat sätt handlat i strid med aktiebolagslagen, årsredovisningslagen eller bolagsordningen.

Vårt mål beträffande revisionen av förslaget till dispositioner av bolagets vinst eller förlust, och därmed vårt uttalande om detta, är att med rimlig grad av säkerhet bedöma om förslaget är förenligt med aktiebolagslagen.

Rimlig säkerhet är en hög grad av säkerhet, men ingen garanti för att en revision som utförs enligt god revisionsred i Sverige alltid kommer att upptäcka åtgärder eller försummelser som kan föranleda ersättningsskyldighet mot bolaget, eller att ett förslag till dispositioner av bolagets vinst eller förlust inte är förenligt med aktiebolagslagen.

Som en del av en revision enligt god revisionsred i Sverige använder vi professionellt omdöme och har en professionellt skeptisk inställning under hela revisionen. Granskningen av förvaltningen och förslaget till dispositioner av bolagets vinst eller förlust grundar sig främst på revisionen av räkenskaperna. Vilka tillkommande granskningsåtgärder som utförs baseras på vår professionella bedömning med utgångspunkt i risk och väsentlighet. Det innebär att vi fokuserar granskningen på sådana åtgärder, områden och förhållanden som är väsentliga för verksamheten och där avsteg och överträdelser skulle ha särskild betydelse för bolagets situation. Vi går igenom och prövar fattade beslut, beslutsunderlag, vidtagna åtgärder och andra förhållanden som är relevanta för vårt uttalande om ansvarsfrihet. Som underlag för vårt uttalande om styrelsens förslag till dispositioner beträffande bolagets vinst eller förlust har vi granskat om förslaget är förenligt med aktiebolagslagen.

Stockholm enligt efterföljande digital signatur

Deloitte AB

Beatrice Söderberg
Auktoriserad revisor

PENNEO

Signaturerna i detta dokument är juridiskt bindande. Dokumentet är signerat genom Penneo™ för säker digital signering. Tecknarnas identitet har lagrats, och visas nedan.

"Med min signatur bekräftar jag innehållet och alla datum i detta dokumentet."

BEATRICE SÖDERBERG

Auktoriserad Revisor

På uppdrag av: Deloitte AB

Serienummer: 5b1180858e0459[...]e744a9c67ddac

IP: 163.116.xxx.xxx

2025-05-02 18:56:52 UTC



ank=20250617;2025061804050

Penneo dokumentnyckel: B7JF4-HZA7W-TAC6V-TX88W-JEHBW-54CH7

Detta dokument är undertecknat digitalt via [Penneo.com](https://penneo.com). De signerade uppgifternas integritet är validerad med hjälp av ett beräknat hashvärde för originaldokumentet. Alla kryptografiska bevis är inbäddade i denna PDF, vilket säkerställer både autenticitet och möjlighet till framtida validering.

Detta dokument är försedd med ett kvalificerat elektroniskt sigill som innehåller ett certifikat och en tidsstämpel från en kvalificerad tillhandahållare av betrodda tjänster.

Så här verifierar du dokumentets äkthet:

När du öppnar dokumentet i Adobe Reader kan du se att det är certifierat av **Penneo A/S**. Detta bekräftar att dokumentets innehåll förblir oförändrat sedan tidpunkten för undertecknandet. Bevis för de enskilda undertecknarnas digitala signaturer bifogas dokumentet.

De kryptografiska bevisen kan kontrolleras med hjälp av Penneos validator, <https://penneo.com/validator>, eller andra valideringsverktyg för digitala signaturer.

A handwritten signature in black ink, appearing to be 'JL' or similar, located at the bottom right of the page.