

Årsredovisning

Martell Business Development AB


Org.nr 559288-0008

Räkenskapsår 2022-12-01 - 2023-11-30

Fastställelseintyg

Undertecknad styrelseledamot i Martell Business Development AB intygar, dels att denna kopia av årsredovisningen stämmer överens med originalet, dels att resultaträkningen och balansräkningen i årsredovisningen har fastställts på årsstämma den 12 mars 2024. Årsstämman beslutade att godkänna styrelsens förslag till resultatdisposition.

Helsingborg den 12 mars 2024



Niclas Martell

Årsredovisning för räkenskapsåret 2022-12-01 - 2023-11-30

Styrelsen för Martell Business Development AB avger följande årsredovisning.

Innehåll	Sida
Förvaltningsberättelse	2
Resultaträkning	3
Balansräkning	4
Noter	6

Styrelsens säte: Helsingborg

Företagets redovisningsvaluta: Svenska kronor (SEK).

Alla belopp redovisas, om inget annat anges, i kronor (kr).

Förvaltningsberättelse

Verksamheten

Allmänt om verksamheten

Bolaget skall bedriva konsultverksamhet inom strategi- och affärsutveckling.

Flerårsöversikt (Tkr)	2022/23	2021/22	2020/21
Nettoomsättning	0	75	547
Resultat efter finansiella poster	-43	33	430
Soliditet (%)	11,0	15,9	71,6

Förändringar i eget kapital

	Aktie- kapital	Balanserat resultat	Årets resultat	Totalt
Belopp vid årets ingång	25 000	36 003	18 635	79 638
Disposition enligt beslut av årsstämman:		18 635	-18 635	0
Årets resultat			-34 377	-34 377
Belopp vid årets utgång	25 000	54 638	-34 377	45 261

Resultatdisposition

Styrelsen föreslår att till förfogande stående vinstmedel (kronor):

balanserad vinst	54 638
årets förlust	-34 377
	20 261
disponeras så att i ny räkning överföres	20 261
	20 261

NA

Resultaträkning	Not	2022-12-01 -2023-11-30	2021-12-01 -2022-11-30
<i>Rörelseintäkter, lagerförändringar m. m.</i>			
Nettoomsättning		0	75 000
Summa rörelseintäkter, lagerförändringar m.m.		0	75 000
<i>Rörelsekostnader</i>			
Övriga externa kostnader		-37 823	-33 769
Personalkostnader	2	-5 436	-8 305
Summa rörelsekostnader		-43 259	-42 074
Rörelseresultat		-43 259	32 926
Finansiella poster			
Övriga ränteintäkter och liknande resultatposter		82	15
Summa finansiella poster		82	15
Resultat efter finansiella poster		-43 177	32 941
Bokslutsdispositioner			
Förändring av periodiseringsfonder		8 800	-8 800
Summa bokslutsdispositioner		8 800	-8 800
Resultat före skatt		-34 377	24 141
Skatter			
Skatt på årets resultat		0	-5 506
Årets resultat		-34 377	18 635

2024032004353

NA

Balansräkning **Not** **2023-11-30** **2022-11-30**

TILLGÅNGAR

Anläggningstillgångar

Finansiella anläggningstillgångar

Andra långfristiga fordringar 3 340 000 0

Summa finansiella anläggningstillgångar 340 000 0

Summa anläggningstillgångar 340 000 0

Omsättningstillgångar

Kortfristiga fordringar

Övriga fordringar 15 973 100 246

Summa kortfristiga fordringar 15 973 100 246

Kassa och bank

Kassa och bank 54 809 446 099

Summa kassa och bank 54 809 446 099

Summa omsättningstillgångar 70 782 546 345

SUMMA TILLGÅNGAR 410 782 546 345

2024032004354

Balansräkning	Not	2023-11-30	2022-11-30
EGET KAPITAL OCH SKULDER			
<i>Eget kapital</i>			
<i>Bundet eget kapital</i>			
Aktiekapital		25 000	25 000
Summa bundet eget kapital		25 000	25 000
<i>Fritt eget kapital</i>			
Balanserat resultat		54 638	36 003
Årets resultat		-34 377	18 635
Summa fritt eget kapital		20 261	54 638
Summa eget kapital		45 261	79 638
Obeskattade reserver			
Periodiseringsfonder		0	8 800
Summa obeskattade reserver		0	8 800
<i>Kortfristiga skulder</i>			
Skatteskulder		5 506	99 282
Övriga skulder		348 015	346 625
Upplupna kostnader och förutbetalda intäkter		12 000	12 000
Summa kortfristiga skulder		365 521	457 907
SUMMA EGET KAPITAL OCH SKULDER		410 782	546 345

2024032004355

Noter

Not 1 Redovisningsprinciper

Allmänna upplysningar

Årsredovisningen är upprättad i enlighet med årsredovisningslagen och Bokföringsnämndens allmänna råd (BFNAR 2016:10) om årsredovisning i mindre företag.

Nyckeltalsdefinitioner

Nettoomsättning

Rörelsens huvudintäkter, fakturerade kostnader, sidointäkter samt intäktskorrigeringar.

Resultat efter finansiella poster

Resultat efter finansiella intäkter och kostnader men före bokslutsdispositioner och skatter.

Soliditet (%)

Justerat eget kapital (eget kapital och obeskattade reserver med avdrag för uppskjuten skatt) i procent av balansomslutning.

Not 2 Medelantalet anställda


	2022-12-01 -2023-11-30	2021-12-01 -2022-11-30
Medelantalet anställda	1	1

Not 3 Andra långfristiga fordringar

	2023-11-30	2022-11-30
Ingående anskaffningsvärden	0	0
Tillkommande fordringar	340 000	
Utgående ackumulerade anskaffningsvärden	340 000	0
Utgående redovisat värde	340 000	0


Avser innehav i kapitalförsäkring.

Helsingborg den 12 mars 2024



Niclas Martell

Fotokopians överensstämmelse
med originalet intygas:



P-O ROSENQVIST
0705 177670

NMA